



**BANCA DEL
NISENO**
CREDITO COOPERATIVO
di Sommatino e Serradifalco

**BILANCIO DI ESERCIZIO
AL
31 DICEMBRE 2014**

Società Cooperativa
Sede Sociale – 93100 Caltanissetta Via Francesco Crispi n° 25
R.E.A. n° 70559

Il presente Fascicolo del

BILANCIO DI ESERCIZIO

al 31 dicembre 2014

è composto da 225 pagine e comprende:

- La Relazione del Consiglio di Amministrazione sulla gestione
- La Relazione del Collegio Sindacale
- Lo Stato Patrimoniale ed il Conto Economico al 31 dicembre 2014
- Il Prospetto della redditività complessiva
- Il Prospetto delle variazioni del Patrimonio Netto
- Il Rendiconto Finanziario
- La Nota Integrativa

E' stato approvato in data 24 maggio 2015 dall'Assemblea Ordinaria dei Soci.

Per conformità.

Collegio Sindacale
Il Presidente
Michele Savoja

Consiglio di Amministrazione
Il Presidente
Giuseppe Di Forti

INDICE

RELAZIONE DEL CONSIGLIO DI AMMINISTRAZIONE SULLA GESTIONE	1
1. Il contesto globale e il Credito Cooperativo	5
2. La gestione della Banca: andamento della gestione e dinamiche dei principali aggregati di Stato Patrimoniale e di Conto Economico	16
3. La struttura operativa	45
4. Attività organizzative	47
5. Attività di ricerca e sviluppo	54
6. Il presidio dei rischi ed il Sistema dei Controlli Interni	55
7. Le altre informazioni	63
8. Fatti di rilievo intervenuti dopo la chiusura dell'esercizio	64
9. Informativa sulle operazioni con parti correlate	65
10. Evoluzione prevedibile della gestione	66
11. Considerazioni conclusive	67
12. Progetto di destinazione dell'utile di esercizio	69
RELAZIONE DEL COLLEGIO SINDACALE	71
SCHEMI DI BILANCIO: STATO PATRIMONIALE	79
CONTO ECONOMICO	80
PROSPETTO DELLA REDDITIVITA' COMPLESSIVA	81
PROSPETTO DELLE VARIAZIONI DEL PATRIMONIO NETTO	82
RENDICONTO FINANZIARIO	84
NOTA INTEGRATIVA	85

COMPONENTI ORGANI SOCIALI

CONSIGLIO DI AMMINISTRAZIONE

Presidente	Di Forti	Giuseppe
Vice Presidente	Parrinello	Calogero
Vice Presidente	Augello	Salvatore
Consiglieri	Di Bilio	Barbara
	Damico	Gaetano
	Fulco	Salvatore
	Martino	Giuseppe
	Mastrosimone	Mario
	Parrinello	Carmelo
	Provenzani	Carmelo
	Territo	Salvatore

COLLEGIO SINDACALE

Presidente	Savoja	Michele
Sindaci Effettivi	Consiglio Montante	Giuseppe Corrado Carmela Giuseppa

DIREZIONE

Direttore Generale	Augello	Michele
Vice Direttore Generale	Difrancesco	Filippo



**RELAZIONE
DEL
CONSIGLIO DI AMMINISTRAZIONE
SULLA GESTIONE**

Gentili Socie e Cari Soci,

all'inizio di quest'anno, con il Decreto Legge 24 gennaio 2015 n. 3, il Governo è intervenuto riformando profondamente il settore delle banche cooperative.

In particolare, è stato previsto per le Banche Popolari con attivi sopra gli 8 miliardi di euro l'obbligo di trasformarsi nell'arco di 18 mesi in SpA con conseguente abolizione del voto capitarario.

Le Banche di Credito Cooperativo non sono state toccate da quel provvedimento, ma un progetto di riforma riguardante le BCC è oggetto di attenzione delle Autorità italiane ed europee.

Il Credito Cooperativo, componente indispensabile dell'industria bancaria e dell'economia italiana, è al lavoro da tempo per riformare la propria struttura organizzativa con concreti risultati.

Oggi, con l'entrata in vigore dell'Unione Bancaria (1 gennaio 2014) e della Vigilanza Unica accentrata (4 novembre 2014) è evidente la necessità di procedere con determinazione e tempestività nell'attuazione di cambiamenti che ne rafforzino la sostenibilità nel tempo e rispondano a nuove esigenze di conformità normativa e di vigilanza europea.

Solo tali cambiamenti garantiranno lo sviluppo di una formula originale e preziosa di intermediazione al servizio delle comunità.

Un progetto di autoriforma in linea con le peculiarità mutualistiche e di vitale indipendenza del Credito Cooperativo italiano e che tenga conto di obiettivi e vincoli finalmente espressi chiaramente dalle Autorità (ridurre la frammentazione del sistema BCC, accrescerne l'integrazione, rispondere alle esigenze, anche rapide, di rafforzamento patrimoniale del Credito Cooperativo attraverso l'afflusso di capitali dall'esterno) è, al momento in via di definizione e di verifica.

Anche la nostra BCC sente particolarmente la responsabilità – che è di tutto il Credito Cooperativo italiano - di difendere una porzione rilevante del risparmio del nostro Paese e le considerevoli quote di mercato conquistate che si traducono nella possibilità di accesso al credito per milioni di famiglie e imprenditori.

Anche negli anni più difficili della crisi, le BCC hanno infatti accresciuto il numero dei soci e dei clienti, il patrimonio, la capacità di servizio all'economia reale.

In sostanza, il modello del Credito Cooperativo ha dimostrato di essere attuale ed efficace.

E anche alcuni limitati casi di criticità aziendali sono stati gestiti e risolti esclusivamente attraverso interventi e risorse interne al sistema BCC, con un importante ruolo svolto dal Fondo di Garanzia dei Depositanti, che ha contribuito a salvaguardare la solidità della categoria.

Peraltro, va sottolineato che in Italia le crisi bancarie non hanno avuto impatto sulle tasche dei contribuenti, al contrario di quanto avvenuto in altri importanti Paesi europei.

Ma il contesto complessivo nel quale opera la nostra cooperativa bancaria è oggi molto diverso da quello di un anno fa.

Come già accennato, l'entrata in vigore del Meccanismo di Vigilanza Unico che assegna la responsabilità finale della supervisione su tutte le quasi 4 mila banche europee alla Banca Centrale Europea apre una fase del tutto nuova nella storia bancaria del nostro continente.

Inevitabile, e in linea di principio positiva, ma preoccupante per il taglio che regole primarie, standard tecnici e principi di vigilanza hanno assunto.

Esistono rischi concreti che la normativa in fase di implementazione non consideri le finalità e la specificità tecnico-normativa ed organizzativa delle banche mutualistiche come le BCC, non adottando la dovuta attenzione per salvaguardare quella "biodiversità bancaria" che è un interesse comune, anche per il buon funzionamento del mercato e della concorrenza.

Un mercato complesso, come quello che si è definito in questi anni di prolungata recessione, ha bisogno sia di grandi players sia di istituti medi e piccoli.

Non a caso, la cooperazione di credito in Europa copre oltre il 20% del mercato – e il 30% dei finanziamenti alle PMI – rappresentando una forza imponente e diffusa sul territorio.

E le BCC, banche a mutualità prevalente, vocate al sostegno all'economia reale, che destinano nei fatti circa l'80% degli utili a patrimonio, costituiscono un'esperienza ultracentenaria che tanto ha dato allo sviluppo dell'Italia.

Sia in termini economici, di concreta fiducia a famiglie ed imprese, anche in tempo di crisi, sia di educazione alla partecipazione ed alla democrazia.

Partiamo oggi da questa consapevolezza. Sapendo che il futuro richiede rigore, discernimento, competenza, coraggio. Ma conoscendo anche il ruolo prezioso svolto dalle nostre banche nei territori.

Questo sguardo lucido vogliamo proporre all'Assemblea odierna.

1. IL CONTESTO GLOBALE E IL CREDITO COOPERATIVO

1.1 Lo scenario macroeconomico di riferimento

Nel 2014 l'economia mondiale ha proseguito gradualmente il suo percorso di ripresa.

La crescita a livello aggregato è apparsa più sostenuta nella seconda metà dell'anno, ma ha mostrato una certa disomogeneità nell'andamento delle principali economie avanzate.

Da un lato, infatti, è continuata la fase espansiva che ha caratterizzato l'economia degli Stati Uniti e si è irrobustita la ripresa del Regno Unito; dall'altro lato, il Giappone ha sperimentato nel terzo trimestre dell'anno una ulteriore contrazione del Prodotto Interno Lordo (PIL), mentre l'attività economica della Cina ha mostrato segnali di rallentamento, a causa della fase di debolezza dagli investimenti.

Tale divergenza appare legata principalmente a fattori di natura strutturale piuttosto che a dinamiche cicliche. Anche le più recenti indagini congiunturali hanno confermato tale disomogeneità.

Gli indicatori compositi dell'OCSE, concepiti per anticipare i punti di svolta dell'attività economica rispetto al trend, hanno segnalato prospettive eterogenee tra le maggiori economie, caratterizzate da un indebolimento della congiuntura in Giappone, una crescita stabile per Stati Uniti, Brasile e Cina, una certa attenuazione del ritmo di crescita nel Regno Unito, seppur da livelli elevati, e un rafforzamento dello slancio espansivo in India.

Il commercio mondiale ha mostrato segni di rallentamento, parzialmente mitigati dal timido recupero registrato nel terzo trimestre dell'anno.

Tra i fattori che hanno principalmente contribuito alla fase di debolezza degli scambi internazionali si annovera il rallentamento di alcune economie emergenti nell'Asia, nell'America Latina e della Zona Euro.

Oltre ai principali rischi di natura geopolitica (crisi Russia – Ucraina e situazione in Medio Oriente), nella parte finale dell'anno il crollo delle quotazioni del petrolio ha generato un aumento della volatilità sui mercati finanziari.

Il prezzo del petrolio, rispetto ai valori registrati a dicembre 2013, si è praticamente dimezzato, scendendo sotto la soglia dei 50 dollari per barile.

A pesare sull'andamento del greggio sono intervenuti fattori sia di offerta che di domanda.

L'offerta ha proseguito la sua crescita grazie alla produzione sostenuta da parte dei paesi dell'OPEC, alla quale si è aggiunto l'incremento registrato dagli Stati Uniti, dovuto allo sfruttamento di nuove tecniche di estrazione.

La domanda, al contrario, ha risentito in maniera negativa del rallentamento dei consumi dei paesi dell'Eurozona, del Giappone e della Cina.

In sintesi, le attese sull'interscambio mondiale sono orientate verso una ripresa graduale.

Molto dipenderà dal rilancio degli investimenti in alcuni paesi.

L'insieme dei rischi per le prospettive globali restano orientati verso il basso.

Gli alti rischi di natura geopolitica, nonché l'andamento nei mercati finanziari internazionali e nelle economie emergenti, potrebbero influire negativamente sulle condizioni economiche.

Negli **Stati Uniti** la crescita si è mantenuta robusta lungo tutto il 2014.

Nel terzo trimestre dell'anno in questione, il PIL statunitense è aumentato del 5,0% su base annuale.

I fattori che hanno trainato l'attività economica sono stati di natura sia interna che esterna.

L'aumento delle esportazioni, a fronte di una parallela contrazione delle importazioni, ha favorito gli scambi netti con l'estero.

La domanda interna ha beneficiato dell'impulso fornito dalla spesa per consumi delle famiglie (favorita dal miglioramento del reddito disponibile, dal buon andamento del mercato del lavoro) e dalla crescita degli investimenti fissi lordi.

in via prospettica, gli indicatori anticipatori congiunturali hanno segnalato un mantenimento della crescita anche per i primi mesi del 2015, seppur probabilmente a ritmi meno sostenuti.

L'inflazione al consumo nella parte finale dell'anno si è ridotta, dopo aver sperimentato un picco nel mese di maggio (2,2%).

Il tasso d'inflazione al consumo a novembre è stato pari all'1,3%, inferiore di 0,4 punti percentuali rispetto al dato di ottobre, grazie soprattutto al netto calo registrato dai prezzi dei beni energetici.

Per quanto riguarda il mercato del lavoro, a dicembre il tasso di disoccupazione è sceso ulteriormente, arrivando al 5,6%, risultato migliore rispetto alle aspettative degli operatori economici (5,7%), grazie soprattutto alla creazione dei posti di lavoro nei settori non agricoli.

Nella **Zona Euro** il PIL ha fatto registrare nel terzo trimestre del 2014 una crescita dello 0,2%, guidata dal contenuto rialzo dei consumi sia delle famiglie (0,5%) che delle Amministrazioni Pubbliche (0,3%), a fronte, tuttavia, di una flessione degli investimenti fissi lordi (-0,3%) e di una crescita nulla delle scorte.

I principali indicatori congiunturali hanno evidenziato ancora una situazione di stallo.

L'indice composito dei responsabili degli acquisti (PMI) relativo al settore manifatturiero a dicembre si è posizionato poco al di sopra della soglia di espansione economica (50 punti), al pari dell'indicatore calcolato per le imprese operanti nel settore servizi.

In chiusura d'anno, il tasso d'inflazione al consumo della zona Euro è sceso sotto lo zero (-0,2%), trascinato dal crollo dei prezzi dell'energia.

Il tasso d'inflazione di fondo, al netto delle componenti più volatili si è mantenuto positivo (0,8%), mentre è proseguita la diminuzione su base annua dei prezzi alla produzione (-1,3% la variazione nel mese di dicembre).

In **Italia**, si è assistito ad un nuovo rallentamento della congiuntura, dopo i deboli segnali di ripresa registrati nella parte finale del 2013.

Nel terzo trimestre del 2014 il PIL è sceso su base trimestrale dello 0,1%, dopo la contrazione dello 0,2% del trimestre precedente, a causa della decisa caduta degli investimenti fissi lordi (-1,0%).

La produzione industriale nel corso del 2014 ha registrato valori altalenanti, mentre la situazione del mercato del lavoro rimane critica, con il tasso di disoccupazione che nel mese di novembre ha raggiunto il 13,4%.

Nello stesso mese il tasso di disoccupazione giovanile (calcolato tenendo in considerazione la fascia di popolazione di età compresa tra i 15 ed i 24 anni) ha toccato il 43,9%.

Ad agosto del 2014, per la prima volta dal 1959, il tasso di inflazione al consumo ha registrato un valore negativo e l'Italia è entrata in deflazione.

Il tasso è tornato ad evidenziare valori positivi nei mesi di ottobre e novembre, per poi segnalare una nuova decrescita dei prezzi su base annua a dicembre (-0,1%).

1.2 La politica monetaria nell'area Euro e negli USA

Il Consiglio direttivo della **BCE**, nella riunione del 22 gennaio del 2015, ha deciso di lasciare invariati i tassi di interesse di riferimento.

Ma contestualmente, ha lanciato un nuovo programma di acquisto di titoli (il cosiddetto *Quantitative Easing*) per un importo complessivo di oltre mille miliardi di euro (con un ritmo di circa 60 miliardi al mese), nel tentativo di rilanciare l'economia dell'Eurozona.

Il programma parte da marzo 2015 e dovrebbe concludersi a settembre 2016, ma non è escluso un prolungamento qualora non venga raggiunto l'obiettivo di un tasso di inflazione al 2%.

Quanto alle altre misure non convenzionali di politica monetaria, l'Eurosistema aveva già iniziato il programma di acquisti di titoli emessi a fronte della cartolarizzazione di crediti bancari a imprese e famiglie (*Asset-Backed Securities Purchase Programme*) e quello di obbligazioni bancarie garantite (*Covered Bond Purchase Programme*).

Tutto ciò ha contribuito a mantenere i tassi su valori decisamente contenuti.

Il valore puntuale di inizio anno del tasso euribor a 3 mesi si è attestato allo 0,05% (0,15% il tasso euribor a 6 mesi).

Il Federal Open Market Committee (FOMC) della **Federal Reserve** alla fine di ottobre 2014 ha annunciato la decisione di concludere il suo programma di acquisto di titoli.

Si è mantenuto inoltre invariato in un intervallo compreso tra lo 0% e lo 0,25% l'obiettivo per il tasso ufficiale sui Federal Funds.

I futuri aumenti terranno conto dalla dinamica occupazionale e inflazionistica.

1.3 La recente evoluzione dell'industria bancaria europea

Il sistema finanziario europeo si sta lentamente riprendendo dalla crisi e le banche hanno mostrato, nell'ultimo triennio, progressi nel rafforzamento dei propri bilanci, sebbene a ritmi diversi a seconda dei paesi considerati.

La tendenza alla contrazione dell'attivo del settore bancario avviata nel 2012 sembra essersi arrestata a partire dai primi mesi del 2014, attribuibile principalmente all'incremento registrato dai titoli non azionari ed altre attività, contrariamente ai prestiti verso i residenti, che da dicembre 2013 hanno registrato una marginale riduzione delle consistenze.

Dal lato degli **impieghi**, è proseguita la contrazione degli impieghi alle società non finanziarie.

Una riduzione che ha interessato quasi tutti i paesi della Zona Euro, a fronte di tassi d'interesse pressoché invariati.

A livello europeo, gli impieghi a società non finanziarie, dopo essere scesi del 3,0% nel 2013, sono diminuiti ulteriormente del 2,3% nel II trimestre del 2014 (rispetto al II trimestre del 2013) e di un ulteriore 2,0% nel trimestre successivo (sempre su base annuale).

La riduzione ha interessato maggiormente gli impieghi con durata oltre 1 anno e fino a 5 anni (-3,3% la contrazione su base annuale sia nel II che nel III trimestre del 2014).

La riduzione degli impieghi alle famiglie è stata più contenuta.

Dopo la diminuzione dello 0,1% nel 2013, nell'ultima rilevazione disponibile, riferita al III trimestre 2014, sono scesi dello 0,5% rispetto al III trimestre del 2013.

Per quanto riguarda la **raccolta**, i depositi delle istituzioni bancarie europee hanno confermato il trend positivo registrato nel 2013 anche nei primi tre trimestri del 2014.

I depositi di società non finanziarie sono cresciuti su base annua del 6,4% nel II trimestre e del 5,8% nel III trimestre del 2014, dopo l'aumento del 6,8% nel 2013, grazie al contributo dei depositi con scadenza prestabilita superiore ai 2 anni (+6,7% rispetto al III trimestre 2013).

Parallelamente, i depositi delle famiglie sono cresciuti del 2,4% nel 2013 e del 2,2% su base annua nel III trimestre 2014.

Anche in questo caso l'aumento è stato guidato dalla crescita dei depositi con scadenza prestabilita superiore ai 2 anni (+5,0% su base annua nel II trimestre del 2014 e +2,4% nel trimestre successivo).

1.4 L'evoluzione dell'intermediazione creditizia nell'industria bancaria italiana

Nel corso del 2014 è proseguita, con una lieve moderazione rispetto all'esercizio precedente, la contrazione dei **prestiti alle imprese**, che ha continuato a risentire, dal lato della domanda, della debolezza degli investimenti e, dal lato dell'offerta, della persistente rischiosità dei prenditori di fondi.

Secondo le recenti indagini presso le banche e le aziende, le condizioni di offerta di credito alle imprese sono lievemente migliorate, ma restano più difficili per quelle di minore dimensione.

Nel novembre 2014 il calo dei finanziamenti alle imprese risultava, su base annua, lievemente meno marcato per gli intermediari appartenenti ai primi cinque gruppi bancari rispetto alle altre banche (-2,2% e -2,7% rispettivamente).

Con riferimento alle branche di attività economica, la contrazione del credito si è attenuata per il comparto manifatturiero e per quello dei servizi (-1,7% e -2,4%, rispettivamente); rimane più accentuata per il settore delle costruzioni (-5,4%).

Sul fronte del **fundings** tra la fine di agosto e quella di novembre la raccolta al dettaglio delle banche italiane presso le famiglie residenti è lievemente aumentata, riflettendo principalmente l'accelerazione dei depositi in conto corrente (cresciuti su base annua del 7,7%, dal 6,1% di agosto).

Nello stesso periodo sono diminuiti i collocamenti netti di obbligazioni allo sportello e la raccolta interbancaria all'estero.

Il taglio dei tassi ufficiali operato dalla BCE lo scorso settembre ha contribuito a ridurre il **costo del credito**.

Tra agosto e novembre il tasso medio sui nuovi mutui alle famiglie e quello sui nuovi prestiti alle imprese sono scesi rispettivamente di due e quattro decimi di punto percentuale, collocandosi al 2,9% e 2,6%.

Il costo del credito erogato dalle banche italiane permane al di sopra di quello medio dell'area dell'euro, ma è proseguito il calo del differenziale rispetto ai corrispettivi tassi medi praticati nell'area; per i nuovi mutui a famiglie e i nuovi prestiti a imprese il differenziale è sceso a 30 punti base, da 40 e 65.

La diminuzione del costo dei prestiti alle imprese italiane ha riguardato sia le piccole aziende sia quelle di maggiore dimensione.

Con riguardo alla **qualità del credito erogato**, nel terzo trimestre il flusso di nuove sofferenze rettificato in rapporto ai prestiti, al netto dei fattori stagionali e in ragione d'anno, è rimasto stabile al 2,6%.

L'indicatore è salito di un decimo di punto (al 4,1%) per i prestiti alle imprese.

La qualità del credito nei confronti delle aziende operanti nel settore delle costruzioni è peggiorata; quella per le imprese manifatturiere e dei servizi ha registrato un miglioramento.

Per le famiglie le nuove sofferenze in rapporto ai prestiti sono diminuite di tre decimi, all'1,2%.

Informazioni preliminari indicano che nel bimestre ottobre-novembre l'esposizione complessiva nei confronti dei debitori segnalati per la prima volta in sofferenza si è ridotta del 9,0% rispetto al corrispondente periodo del 2013.

1.5 L'andamento delle BCC-CR nel contesto dell'industria bancaria

Nell'ultimo anno si è consolidata la ripresa della raccolta da clientela delle BCC-CR già evidenziatasi nell'anno precedente e si è ulteriormente ampliata la capillarità della categoria in termini di presenza territoriale.

Con riguardo all'attività di finanziamento, nonostante il perdurare della crisi economica, si è assistito ad una leggera attenuazione del *trend* negativo rilevato nell'anno precedente a testimonianza del forte impegno delle BCC-CR nel finanziare la clientela, soprattutto le piccole imprese e le famiglie, in un periodo particolarmente difficile.

1.5.1 Gli assetti strutturali

Nel corso dell'ultimo anno il sistema del Credito Cooperativo ha ulteriormente ampliato la copertura territoriale in controtendenza rispetto alla media del resto dell'industria bancaria.

Nel corso degli ultimi dodici mesi (settembre 2013-settembre 2014) gli **sportelli** delle BCC-CR sono aumentati di 4 unità (+0,1% a fronte di una diminuzione del 2,4% registrata nel sistema bancario complessivo), fino a raggiungere a settembre 2013 quota 4.459 filiali, pari al 14,3% del sistema bancario.

Alla fine del III trimestre dell'anno le BCC-CR risultano presenti in 101 province e in 2.705 comuni.

In 578 comuni le BCC-CR rappresentano l'unica presenza bancaria, mentre in 540 comuni operano in concorrenza con un solo intermediario.

Nel 70,6% dei comuni bancati dalla categoria sono presenti sportelli di una sola BCC.

Tra i **canali distributivi**, la quota delle BCC-CR è rilevante anche nei terminali POS e negli ATM (oltre il 12% del mercato).

I **dipendenti** delle BCC-CR sono pari alla fine del III trimestre 2013 a 31.751 unità, in sostanziale stazionarietà rispetto allo stesso periodo dell'anno precedente (-0,2%); alla stessa data nella media dell'industria bancaria si registra una contrazione degli organici (-1,4%).

I dipendenti complessivi del Credito Cooperativo, compresi quelli delle Società del sistema, superano le 37.000 unità.

Il numero totale dei soci è pari a 1.199.096 unità, con un incremento del 3,3% su base d'anno.

Tale dinamica è il risultato della crescita del 2,2% del numero dei soci affidati, che ammontano a 472.759 unità e della crescita più sostenuta (+4%) del numero di soci non affidati, che ammontano a 726.337 unità.

1.5.2 Lo sviluppo dell'intermediazione

Nel quadro congiunturale particolarmente negativo di cui si è detto, nel corso del 2014 è proseguita anche per le BCC-CR la contrazione dei finanziamenti erogati, pur se di intensità inferiore rispetto all'esercizio 2013 e rispetto alla diminuzione registrata mediamente nell'industria bancaria.

Sul fronte del *funding*, si è consolidato il *trend* di crescita della raccolta da clientela già evidenziatosi nel corso dell'anno precedente.

In considerazione di tali dinamiche, la quota delle BCC-CR nel mercato degli impieghi e in quello della raccolta diretta è cresciuta nel corso del 2014 e si è attestata alla fine dell'anno rispettivamente al 7,3% e al 7,9%.

Attività di impiego

Gli **impieghi lordi** a clientela delle BCC-CR sono pari, a ottobre 2014, a 134,4 miliardi di euro, con una contrazione su base d'anno dell'1% contro il -2,1% registrato nell'industria bancaria (rispettivamente -2,1% e -4,2% a fine 2013).

La contrazione negli impieghi è comune a tutte le aree geografiche ad eccezione del Centro dove si segnala uno sviluppo positivo dei finanziamenti a clientela delle BCC-CR (+1,3%).

Considerando anche i finanziamenti erogati dalle banche di secondo livello del Credito Cooperativo, gli impieghi della Categoria alla stessa data superano – come detto - i 148 miliardi di euro, per una quota di mercato complessiva dell'8,0%.

Con riguardo alle **forme tecniche del credito**, gli impieghi delle BCC-CR a ottobre 2014 risultano costituiti per il 68% da mutui (52,6% nella media di sistema). I mutui delle BCC-CR approssimano a tale data i 91,5 miliardi di euro, in sostanziale stazionarietà (+0,1%) rispetto a ottobre 2013 a fronte di un calo del 3,3% registrato mediamente nel sistema bancario; il 38% sono mutui su immobili residenziali. La quota BCC-CR nel mercato dei mutui è pari al 9,5%.

Il credito concesso dalle BCC-CR risulta, com'è noto, storicamente accompagnato da un'adeguata richiesta di garanzie che coprono un'ampia porzione del portafoglio di impieghi.

L'incidenza di crediti assistiti da garanzie è significativamente più elevata nelle BCC-CR rispetto alla media di sistema, sia con riguardo alle esposizioni *in bonis* che a quelle deteriorate.

A giugno 2014 quasi l'80% delle esposizioni creditizie a clientela lorde delle BCC-CR risulta assistito da garanzie contro il 61,2% della media di sistema; il 60,2% dei crediti lordi delle BCC-CR presenta una garanzia reale.

Nel contesto generale di contrazione nell'erogazione di credito già descritto, con riguardo ai settori di **destinazione del credito** si registra ad ottobre 2014 una crescita dei finanziamenti alle famiglie consumatrici (+0,2%), contro il -0,8% medio dell'industria bancaria e degli impieghi a società finanziarie (+22% contro -17,2%).

Si rileva, al contrario, una variazione negativa degli impieghi a famiglie produttrici (-2,1% contro il -2,6% medio di sistema) e a società non finanziarie (-2,1% contro il -0,6% dell'industria bancaria).

Le quote di mercato delle BCC-CR nei settori d'elezione di destinazione del credito permangono molto elevate: 17,8% nel credito a famiglie produttrici, 8,7% nel credito a famiglie consumatrici e 8,6% nei finanziamenti a società non finanziarie.

In relazione alle aree geografiche di destinazione del credito, lo sviluppo positivo dei finanziamenti a famiglie consumatrici è comune a tutte le aree del Paese ad eccezione del Nord-Est (dove si registra una leggera contrazione: -0,4%).

In relazione alla **dinamica di crescita**, le informazioni riferite a ottobre segnalano, coerentemente con la debolezza degli investimenti e la persistente rischiosità dei prenditori di fondi, un'intensificazione della riduzione dei finanziamenti erogati al settore produttivo rispetto al primo semestre dell'anno; i crediti alle imprese presentano una variazione annua pari a -2,1% per le BCC-CR e -0,8% per l'industria bancaria.

In tale contesto, si rileva un debole sviluppo dei finanziamenti al comparto "agricoltura, silvicoltura e pesca" (+0,4% a fronte del +0,9% medio di sistema) e al ramo "trasporto e magazzinaggio" (rispettivamente +0,2% e -3,2%) e una crescita significativa dei finanziamenti al comparto "attività professionali, scientifiche e

tecniche” (+4,5% contro il -8,2% dell’industria bancaria) e al comparto “servizi di informazione e comunicazione” (+3,9% contro il -1,0% del totale banche).

Risultano, invece, in significativa contrazione su base d’anno i finanziamenti ad alcuni comparti di grande rilevanza, ma caratterizzati da un rapporto sofferenze/impieghi particolarmente elevato e in forte crescita nel recente periodo: “attività manifatturiere“ (-3,1% contro il +0,9% della media di sistema) “commercio ingrosso e dettaglio” (-2,1% contro il +2,8% del totale delle banche) e “costruzioni e attività immobiliari” (-3,2% contro -1,6%).

Permangono elevate, come detto in apertura, le quote di mercato delle BCC relative al comparto agricolo (18,2%), alle “attività di servizi di alloggio e ristorazione” (17,6%), al comparto “costruzioni e attività immobiliari” (11,1%) e al “commercio” (10,2%).

Qualità del credito

Nel corso del 2014 la qualità del credito erogato dalle banche della categoria ha continuato a subire gli effetti della perdurante crisi economica.

I **crediti in sofferenza** delle BCC sono cresciuti, anche se ad un ritmo inferiore rispetto al precedente esercizio. Il rapporto sofferenze/impieghi ha raggiunto, a ottobre 2014, il 10,1%, dall’8,6% di fine 2013.

Il **rapporto sofferenze/impieghi** permane, comunque, inferiore alla media dell’industria bancaria nei comparti d’elezione della categoria: famiglie consumatrici e famiglie produttrici (5,3% contro il 6,8% del sistema per le famiglie consumatrici e 9,6% contro 15,8% per le famiglie produttrici a ottobre 2014).

Il rapporto sofferenze/impieghi si è mantenuto parimenti inferiore alla media dell’industria bancaria con riguardo alla forma tecnica dei mutui che come già accennato, costituiscono i 2/3 degli impieghi erogati dalle banche della categoria. Tale rapporto è pari ad ottobre 2014 al 7,7% per le BCC-CR e all’8,4% per il sistema bancario complessivo.

Con specifico riguardo alla clientela “imprese”, il rapporto sofferenze lorde/impieghi è pari a ottobre 2014 al 12,7%, in crescita significativa nel corso dell’anno, ma si mantiene inferiore di quasi tre punti percentuali a quanto rilevato mediamente per il settore bancario complessivo.

In particolare, il rapporto sofferenze lorde/impieghi delle BCC-CR risulta a fine 2014 significativamente inferiore rispetto alla media di sistema in tutte le branche di attività economica maggiormente rilevanti: nel comparto “costruzioni e attività immobiliari” (17,5% contro 19,6%), nel comparto “attività manifatturiere” (13,0% contro 16,5%) e nel “commercio”(11,7% contro 17,4%).

Nel corso dell’anno è proseguita - a ritmo sensibilmente attenuato - la crescita degli **incagli**. Le partite incagliate delle BCC-CR hanno infatti registrato una crescita del 7,7%, inferiore alla media dell’industria.

Copertura dei crediti deteriorati

Con riguardo al *coverage* dei crediti deteriorati, la semestrale 2014 evidenzia un tasso di copertura delle sofferenze delle BCC-CR in sensibile aumento rispetto allo scorso anno e pari al 50,4%; il tasso di copertura degli incagli, in crescita significativa rispetto a giugno 2013, è pari mediamente al 19,9%.

Attività di funding

Nel corso del 2014 si è consolidata, come già accennato, la ripresa della raccolta da clientela già evidenziatasi nell’anno precedente.

Le informazioni riferite ad ottobre 2014 indicano una crescita della raccolta da clientela, pari a 162,8 miliardi, del 2,5% (-0,2% nel sistema bancario).

Nell’anno appena concluso la **dinamica della raccolta da clientela** è stata trainata sia dalla componente caratterizzata da un rendimento più significativo: depositi con durata prestabilita (+4,9%), certificati di deposito (+4,6%) e PCT (+15%), sia dalla crescita significativa dei conti correnti passivi (+10,1%).

Le obbligazioni emesse dalle BCC, in calo dell’8,6% su base d’anno (-10,9% nella media di sistema), presentano una significativa contrazione in tutte le aree geografiche, più accentuata nel Meridione.

La provvista complessiva delle BCC-CR risulta composta per l’81,2% da raccolta da clientela e obbligazioni e per il 18,8% da raccolta interbancaria. La composizione risulta ben diversa per la media di sistema dove l’incidenza della raccolta da banche, nonostante la contrazione degli ultimi mesi, è notevolmente superiore, pari al 28,2% a ottobre 2014.

All’interno della raccolta da clientela delle BCC-CR l’incidenza dei conti correnti passivi, dei C.D. e delle obbligazioni permane superiore alla media di sistema.

Posizione patrimoniale

La dotazione patrimoniale delle banche della categoria permane un asset strategico: l'aggregato "capitale e riserve" delle BCC-CR supera a fine anno i 20 miliardi di euro e presenta una crescita su base d'anno dello 0,3%.

Il *tier1 ratio* ed il coefficiente patrimoniale delle BCC, calcolati secondo le nuove regole sul capitale delle banche (Basilea 3) definite in ambito europeo dal pacchetto legislativo CRD4-CRR, sono pari a settembre 2014 rispettivamente al 15,6% ed al 16,2%

Il confronto con il totale delle banche, evidenzia il permanere di un ampio divario a favore delle banche della Categoria.

Aspetti reddituali

Con riguardo, infine, agli aspetti reddituali, la combinazione di debole domanda di credito, ridotti spread e crescenti tassi di default delle imprese, continua a penalizzare la redditività delle nostre banche.

Le informazioni di andamento di conto economico relative alla fine del III° trimestre del 2014 evidenziano una tenuta del margine di interesse e una crescita dell'utile da cessione/riacquisto di crediti e attività e passività finanziarie.

Dal lato dei costi si registra nel complesso un lieve incremento (+0,4%) da imputare sostanzialmente alla riduzione degli ammortamenti (-4,6%): le spese per il personale crescono invece dell'1,6% e le altre spese amministrative del 3,0% rispetto allo stesso trimestre dell'anno precedente.

L'utile netto di esercizio della categoria dipenderà dal livello complessivo delle rettifiche di valore sui crediti in prevedibile aumento.

1.6 Alcune realizzazioni del 2014

Il Credito Cooperativo è stato particolarmente impegnato in una complessa e costante attività di salvaguardia degli interessi nei confronti delle istituzioni europee, con l'obiettivo di garantire la possibilità che "banche differenti", come le BCC, continuino a promuovere uno sviluppo economico attento alla sostenibilità, all'inclusione e alla diffusione del protagonismo delle comunità locali.

Tra i principali risultati raggiunti in questa azione di tutela, talvolta in collaborazione con altre Associazioni imprenditoriali, vanno ricordati:

- l'introduzione nel Regolamento Capital Requirement Regulation (CRR) del fattore di ponderazione più favorevole per i crediti alle piccole e medie imprese ed i riconoscimenti contenuti nell'atto delegato della Commissione Ue in materia di Liquidity Coverage Ratio (LCR);
- la correzione dei criteri di computo dei contributi al Fondo Unico di risoluzione delle crisi bancarie europee (SRF) per valorizzare, in termini di proporzionalità, il fatto che le banche più piccole (e non a rilevanza sistemica), come le BCC, sono meno rischiose;
- sul tema delicato delle contribuzioni a carico delle banche previste dalle Direttive per la protezione dei depositanti e per il risanamento e risoluzione delle crisi, che saranno di importi non trascurabili, va anche sottolineata l'istanza che il Credito Cooperativo sta portando avanti per la riduzione del *target level* della contribuzione prevista dal DGS (dallo 0,8% allo 0,5%);
- il riconoscimento del ruolo delle Banche di secondo livello del Credito Cooperativo, qualora facciano parte di uno Schema di protezione istituzionale (IPS/FGI) nell'EMIR, agevolando il *clearing* dei derivati infra-sistema, e nella Proposta di Regolamento di Riforma strutturale (Liikanen), consentendo alle Banche di secondo livello di mantenere la loro attività tipica con le BCC;
- alcuni emendamenti alle nuove regole europee sui sistemi di pagamento attraverso le carte di credito;
- in generale, l'impegno per il riconoscimento della rete della categoria, al fine di attenuare l'impatto degli oneri di adeguamento alle nuove normative.

Inoltre, in condivisione con la Banca d'Italia, si è realizzata:

- **la modifica del Testo Unico Bancario** che ha introdotto nell'ordinamento nazionale relativo alle BCC la **figura del "socio finanziatore"**. La nuova norma amplia le possibilità di azione del sistema quando una banca è sottocapitalizzata, attraverso interventi diretti nel capitale da parte dei propri Fondi di

garanzia o del Fondo mutualistico al quale contribuisce. A tali soggetti istituzionali ma dotati esclusivamente di capitali privati sono riservati alcuni poteri di nomina negli Organi Sociali;

- **la modifica**, sempre con riferimento al TUB, **che ha reso obbligatoria per le BCC l'adesione al Fondo di Garanzia dei Depositanti del Credito Cooperativo**, come strumento essenziale di intervento in fase preventiva nel sostegno di banche in situazioni di difficoltà;
- la riforma della regolamentazione sull'emissione dei *covered bond*, che ha accolto la richiesta del Credito Cooperativo di abbassare la soglia patrimoniale per l'emissione, consentendo alle BCC di poter disporre di una forma di provvista meno costosa e a più lunga durata.

Con riferimento agli altri obiettivi strategici del Credito Cooperativo, una attenzione particolare è stata riservata al tema della **prevenzione delle crisi**.

Come dimostra l'esperienza in particolare degli ultimi anni, le principali determinanti delle crisi delle BCC possono essere sintetizzate nelle seguenti "5 C":

- Carenze di competenze;
- Carenze nei controlli interni;
- Conflitti di interesse;
- Condizionamenti del territorio;
- Crisi economica.

Più di recente, il protrarsi della congiuntura negativa e la crisi del settore immobiliare hanno ulteriormente indebolito le banche che già versavano in situazioni di difficoltà e hanno prodotto i loro effetti più dirompenti principalmente nell'area gestionale del credito, ma hanno anche interessato l'efficiente dimensionamento dei costi operativi, con specifico riferimento all'adeguata relazione fra costi, qualità del personale e complessità della struttura organizzativa.

Al fine di favorire la prevenzione delle crisi, si è quindi lavorato in molteplici direzioni.

In particolare realizzando il **nuovo Statuto-tipo delle Federazioni Locali** approvato nel maggio 2014 dal Consiglio Nazionale, che ha favorito il potenziamento del ruolo da esse svolto di tutela e promozione della sana e prudente gestione delle BCC.

Inoltre si sono avviati nuovi strumenti per affrontare casi di criticità particolarmente complessi (con **l'istituzione del Comitato Nazionale per la Gestione delle crisi straordinarie**) e si è predisposto il nuovo Statuto-tipo 2015 delle BCC – attualmente al vaglio della Banca d'Italia - che dovrà recepire sia novità normative europee e nazionali (comprese le disposizioni di vigilanza sul governo societario) sia "lezioni" apprese nell'applicazione concreta dell'innovativo statuto del 2011.

Un ruolo importante è stato svolto dal **Fondo di Garanzia dei Depositanti**, che ha potenziato la propria attività ed introdotto due innovazioni in materia di reperimento dei mezzi finanziari e nelle modalità operative per l'attuazione degli interventi, con la possibilità di ricorrere a forme di finanziamento da parte delle consorziate e la sopra citata possibilità di sottoscrivere "azioni di finanziamento" a favore di banche che versino in una situazione di inadeguatezza patrimoniale, ovvero siano sottoposte ad amministrazione straordinaria.

Da segnalare anche l'attività di recupero da parte del FGD delle somme erogate nell'ambito degli interventi di sostegno per la gestione delle crisi, che ha riguardato i crediti in sofferenza, le azioni di responsabilità e altri crediti residui.

Sempre con riferimento alle attività realizzate nel corso del 2014, un impegno particolare è stato dedicato al delicato tema delle **relazioni industriali**.

Nel corso di tutto il 2014 ha assunto particolare rilevanza la vertenza per il rinnovo del contratto nazionale di lavoro del nostro settore.

Scaduto alla fine del 2013, il contratto è stato disdetto, sin dal mese di novembre dello stesso anno, per decisione unanime del Comitato Esecutivo di Federcasse, con il preciso obiettivo di realizzare una profonda revisione dei contenuti, a fronte della crescente ed ormai insostenibile incidenza del costo del lavoro, nonché una necessaria semplificazione ed ammodernamento dell'impianto normativo per renderlo coerente con il mutato scenario esterno.

La disdetta ha inizialmente indicato sei mesi di preavviso e ulteriore validità, per consentire un arco temporale congruo per svolgere al meglio la trattativa di rinnovo. La difficoltà della controparte sindacale ad accompagnare una revisione dei contenuti, per la prima volta in contenimento anziché in espansione, ha peraltro reso complesso il confronto e richiesto ulteriori proroghe di validità sino al primo trimestre del 2015. I risultati ottenuti dalla trattativa che si è sviluppata nel corso del 2014 hanno riguardato aspetti importanti quali la nuova regolamentazione del Fondo di Sostegno per il reddito, la disciplina delle libertà sindacali e la ridefinizione degli assetti contrattuali, ma non sufficienti a sviluppare un confronto più ampio che consentisse di finalizzare il percorso verso il complessivo rinnovo del contratto.

Va evidenziato come la dinamica dei livelli occupazionali del nostro sistema, in crescita costante sino al 2012 e in sostanziale tenuta sino allo scorso anno, si discosti in modo netto con il settore delle banche ordinarie, dove la riduzione degli organici è stata di oltre il 15% negli ultimi cinque anni, rappresentando la leva più efficace per il contenimento del costo del lavoro. Il nostro sistema è invece chiamato a realizzare una maggiore sostenibilità proprio dalla revisione dei contenuti della contrattazione.

In questo senso è necessario che il nostro contratto rafforzi ulteriormente il profilo di autonomia dal contratto ABI, per consentire norme e soluzioni che siano utili e coerenti con le peculiarità del nostro sistema.

Il percorso di revisione normativa riguarda anche la contrattazione di secondo livello, per la quale è urgente una revisione e razionalizzazione dei contenuti, che in molti casi duplicano interventi e materie già trattate dal contratto nazionale, accrescendo così ulteriormente il costo del lavoro.

Per quanto riguarda infine le realizzazioni, sul tema dell'**efficienza della rete imprenditoriale** va ricordato il passaggio importante della razionalizzazione dell'offerta informatica di sistema.

1.7 Il bilancio di coerenza

Le BCC da sempre interpretano il proprio fare banca nella logica, scritta nello Statuto, di offrire un vantaggio ai propri soci e al proprio territorio. In tal modo lasciano nei territori un'impronta non soltanto economica, ma anche sociale ed ambientale.

In particolare, come misurato nel *Bilancio di Coerenza 2013 del Credito Cooperativo*, le BCC hanno continuato a sostenere l'economia reale, con un'attenzione particolare ai piccoli operatori economici e alle start-up dei giovani.

1.8 Le prospettive

E' assai probabile che le Autorità di governo e di supervisione italiane ed europee confermino, in questo primo semestre 2015, l'intenzione di intervenire rapidamente e significativamente su tutto il comparto delle banche cooperative italiane, dopo il Decreto Legge 24 gennaio 2015 n. 3 che modifica gli articoli del Testo Unico riferiti alle Banche Popolari.

Come accennato in apertura di questa Relazione, la sfida che, ora anche ufficialmente, il Credito Cooperativo ha di fronte è quella di definire e promuovere una propria proposta di autoriforma che tenga conto delle nuove esigenze di supervisione europea, ancora in via di definizione e chiarimento.

Se il percorso di costruzione delle norme a Bruxelles è stato e continua ad essere efficacemente presidiato (con decine di emendamenti e iniziative), il processo di definizione dei criteri e delle prassi di vigilanza accentrata segue un iter meno pubblico e meno emendabile.

Le nuove sfide dell'Unione Bancaria, il nuovo contesto di mercato, gli obiettivi di miglioramento che lo stesso Credito Cooperativo ha da tempo individuato impongono quindi di intraprendere alcune azioni, sintetizzabili in quattro parole:

- una responsabilizzazione
- una razionalizzazione
- un rafforzamento
- un rinnovamento.

La **responsabilizzazione** è legata alle persone.

Serve piena consapevolezza a tutti i livelli (amministratori, dirigenti, collaboratori) del momento che stiamo vivendo e di quello che occorre fare per uscirne: autocritica, rigore, sobrietà, competenza, proattività, coesione.

Serve tutto l'ingegno e tutto l'impegno, degli amministratori e di tutti i nostri collaboratori. E' fondamentale a proposito un potenziamento continuo delle competenze professionali.

Serve aprire la *governance* in senso generazionale e di genere, perché siano inseriti, prima nella compagine sociale e poi nel governo della nostra banca sempre più giovani e sempre più donne in possesso di una professionalità fondata sui valori cooperativi.

E' auspicabile che i giovani soci della nostra BCC partecipino attivamente alla "Rete Nazionale dei Giovani Soci delle BCC", nata nel corso dell'ultima assemblea di Federcasse.

Ma la BCC presenta anche l'esigenza di una **razionalizzazione**.

Sul piano del presidio territoriale, sul piano organizzativo e sul piano dei costi.

E' urgente un'attenta valutazione della razionalità economica delle filiali.

Si dovranno introdurre e utilizzare al meglio strumenti di gestione dei soci e dei clienti.

L'interpretazione originale della cultura digitale potrà giocare un ruolo propulsivo per la BCC: il digitale non sostituisce attività e canali ma li reinterpreta, modernizzando la modalità di realizzare la banca di relazione.

La terza azione è quella del **rafforzamento** per affrontare la complessità del fare banca oggi, soprattutto sul piano organizzativo, con maggiori risorse e mezzi a disposizione.

Questo può comportare anche la scelta dell'aggregazione, che, in certe situazioni, può essere una misura necessaria a garantire la sostenibilità.

La crescita dimensionale non è di per sé un toccasana né un rischio assoluto. Dipende.

La dimensione adeguata è quella che consente alla BCC-CR - in modo coerente, competitivo e conforme - di rispondere alle mutate esigenze di soci e clienti e, nel contempo, rafforzare costantemente il processo della patrimonializzazione.

La quarta azione è quella di un **rinnovamento**.

Va rinnovata, soprattutto, la capacità di servizio della BCC ai soci e al territorio, rivisitando l'offerta complessiva rispetto alle esigenze delle persone lungo tutto l'arco della vita e delle imprese; oltre ai tradizionali servizi creditizi.

1.9 Il conseguimento degli scopi statutari

Ai sensi e per gli effetti dell'art. 2 della legge 59/92 e dell'art. 2545 del codice civile si precisano, di seguito, i criteri seguiti nella gestione per il conseguimento dello scopo mutualistico nonché le iniziative intraprese.

Per tutto il 2014 è stata mantenuta la differenziazione dei tassi attivi (più bassi) in favore dei Soci, nonché l'esenzione di alcune commissioni praticate su prodotti e servizi.

E' stato assicurato, quindi, il credito a condizioni vantaggiose sia sotto l'aspetto quantitativo (i tassi) che qualitativo (celerità e puntualità del servizio).

Il forte radicamento sul territorio della Banca ha permesso di avere un costante collegamento con tutte le espressioni delle economie locali, sostenendole con linee di credito particolari, finalizzate all'acquisto di beni di consumo o durevoli, all'attività commerciale, a quella agricola ed artigiana.

E' proseguito, inoltre, l'impegno sociale che la Banca ha voluto assumere anche attraverso diverse attività di sostegno economico alle istituzioni morali e religiose, alle organizzazioni di volontariato miranti a portare avanti i progetti di valenza civile, ai gruppi di anziani e alle associazioni giovanili.

Sono state finanziate n° 154 iniziative culturali, sociali e ricreative per un importo complessivo erogato pari a 137 migliaia di euro.

Forti del favorevole riscontro ricevuto dalla compagine sociale, sono continuate, per il 2014, le iniziative a favore dei Soci finalizzate ad elevare il livello di mutualità interna.

Iniziative che andremo a riproporre anche per il 2015.

Fra le iniziative di maggiore spessore ricordiamo:

- ✓ “SERENO FUTURO”: l’iniziativa è stata riferita a tutti i Soci ed ai loro familiari e ha riguardato la copertura sanitaria per i casi di ricovero, attraverso l’erogazione di un contributo sotto forma di diaria da ricovero, che ha voluto rappresentare un valido supporto economico in un momento delicato, quale può essere quello di un ricovero; è stato costituito per l’anno 2014 un plafond di euro 20.000, destinato a tale scopo per i ricoveri sia in struttura pubblica che in struttura privata, che ha permesso di soddisfare n° 98 richieste da parte dei Soci;
- ✓ “STUDIARE PAGA”: l’iniziativa ha consentito di premiare 49 giovani che hanno riportato i migliori risultati scolastici assegnando borse di studio per 15 migliaia di euro ai giovani studenti Soci e figli di Soci;
- ✓ “INSIEME VIAGGIANDO”: sono stati organizzati due viaggi culturali: a fine luglio, il viaggio in Portogallo per otto giorni; a fine agosto, un fine settimana a Tropea; particolari occasioni di socializzazione e di crescita culturale per i Soci e le famiglie;
- ✓ “FESTIVAL DEL SOCIO”: è stata una delle grandi novità introdotte nel 2013 e riproposta nel 2014, con la trasformazione della tradizionale “Festa del Socio” in “Festival del Socio”, aperto ai Soci e anche ai non soci, che ha riscosso anche per il 2014 molto consenso.
Il “Festival del Socio” si è svolto sotto forma di evento fieristico nelle serate dal 7 al 9 agosto a Sommatino.
L’iniziativa ha lo scopo di incentivare l’economia locale, le imprese ed il commercio con un chiaro segnale di vicinanza della Banca alla comunità, considerato il delicato periodo socioeconomico che il territorio sta attraversando; dare, nel contempo, un’opportunità concreta a tutti quei soci titolari di impresa offrendo la possibilità di esporre gratuitamente i propri prodotti o servizi negli stand per i tre giorni di fiera.

L’idea della cooperazione è stata promossa e sviluppata in ogni direzione.

Abbiamo condiviso i progetti del Movimento in una logica di “gruppo”, servendoci dei servizi coordinati, sviluppati e proposti dagli Organismi centrali di categoria.

Il Consiglio di Amministrazione è stato ed è fortemente impegnato, sotto vari profili, nell’ottimizzazione e nella riqualificazione del rapporto con il Socio.

Tutte le iniziative adottate, infatti, sono state progettate e realizzate per rafforzare il principio mutualistico a cui ogni cooperativa si deve ispirare.

Con tale spirito ed al fine di mantenere viva la coesione e la frequentazione dei soci, continuiamo a sostenere il Centro di ritrovo a scopo ricreativo e culturale, opportunamente riservato, già esistente nel Comune di Serradifalco.

2. LA GESTIONE DELLA BANCA: ANDAMENTO DELLA GESTIONE E DINAMICHE DEI PRINCIPALI AGGREGATI DI STATO PATRIMONIALE E DI CONTO ECONOMICO.

Si premette che il bilancio al 31 dicembre 2014 è redatto in conformità ai criteri di valutazione e di misurazione stabiliti dagli International Financial Reporting Standard (IFRS) e dagli International Accounting Standard (IAS) – emanati dall’International Accounting Standard Board (IASB) ed adottati dalla Comunità Europea secondo la procedura di cui all’art. 6 del Regolamento (CE) n. 1606/2002 del Parlamento Europeo e del Consiglio del 19 luglio 2002 – e secondo le disposizioni della Circolare della Banca d’Italia n. 262 del 22 dicembre 2005 “Il bilancio bancario: schemi e regole di compilazione”.

Il Regolamento comunitario ha trovato applicazione in Italia per mezzo del D. Lgs. 28 febbraio 2005 n. 38, entrato in vigore il 22 marzo 2005, il quale, tra l’altro, ha previsto l’applicazione obbligatoria dei suddetti principi internazionali ai bilanci individuali delle banche a partire dal 2006.

Nell’ambito di tale contesto normativo, la Banca ha redatto il bilancio al 31 dicembre 2014, così come avvenuto per il bilancio relativo all’esercizio 2013, in ossequio ai nominati standard internazionali IAS/IFRS e nel rispetto delle citate disposizioni che la Banca d’Italia ha emanato nell’ambito dei poteri regolamentari ad essa attribuiti in materia di “forme tecniche” dei bilanci bancari.

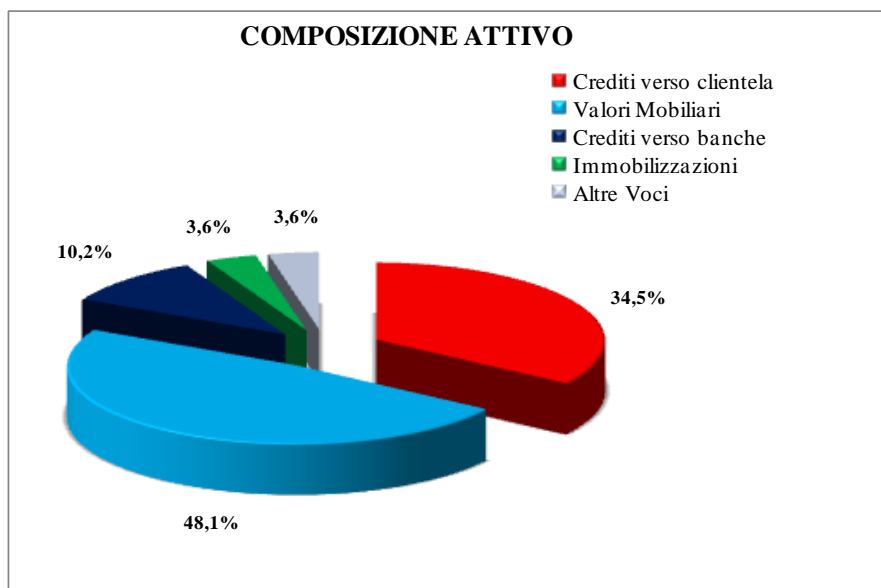
2.1 Gli aggregati patrimoniali

La composizione dell'Attivo e del Passivo Patrimoniale viene rappresentata sinteticamente dai grafici che seguono.

La porzione rappresentata dai Crediti v/Clientela, rispetto all'esercizio 2013, risulta ridotta in quanto passa dal 39,2% al 34,5%, mentre si incrementa la porzione dei Valori Mobiliari, che passa dal 45,9% al 48,1%.

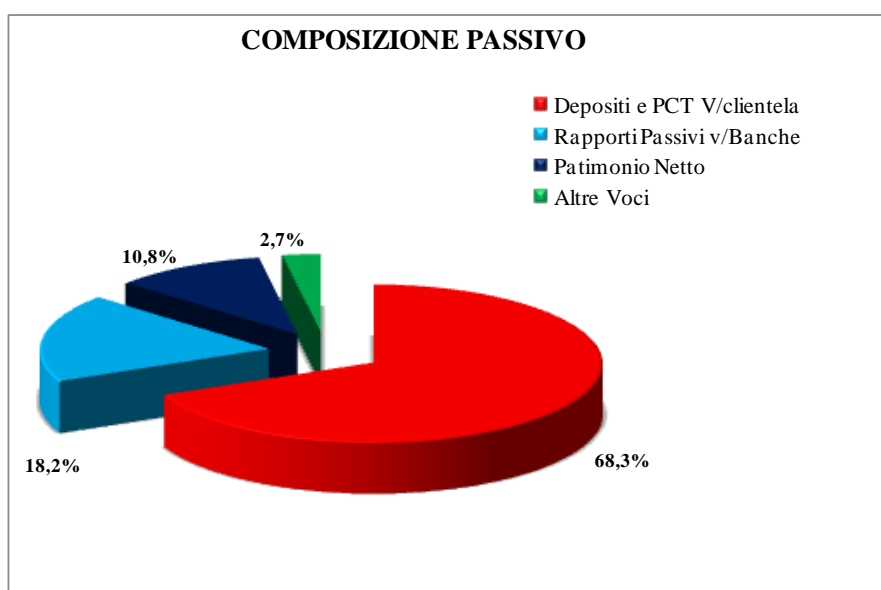
I Crediti v/Banche rappresentano il 10,2% del totale Attivo, mentre risultano marginali le Immobilizzazioni (materiali e immateriali) che rappresentano il 3,6%.

Il rapporto Impieghi/Depositi v/Clientela è, invece, in riduzione di 3,9 p.p., essendo passato dal 54,4% del 31/12/2013 al 50,5% del 31/12/2014.



A fronte di questa struttura dell'Attivo, il Passivo è rappresentato per il 68,3% del totale da Debiti v/Clientela, mentre l'indebitamento Interbancario è pari al 18,2% del totale, comprensivo di 50 mln di euro di finanziamento straordinario BCE con scadenza gennaio 2015 e febbraio 2015 (LTRO) e di 8,6 mln di euro di finanziamento straordinario BCE con scadenza settembre 2018 (T-LTRO).

Infine il 10,8% delle Passività è costituito dal Patrimonio Netto.



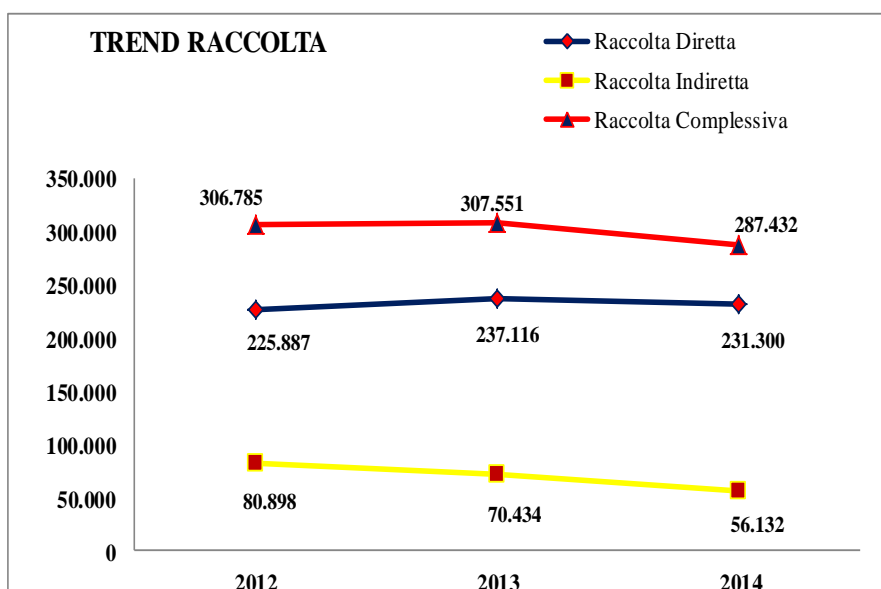
Raccolta complessiva della clientela

Di seguito si riportano le informazioni riguardanti la Raccolta (diretta e indiretta).

Importi in migliaia di euro

RACCOLTA COMPLESSIVA	31/12/2014	31/12/2013	Variazione assoluta	Variazione %
Raccolta diretta	231.300	237.116	-5.817	-2,4%
Raccolta indiretta	56.132	70.434	-14.302	-20,3%
TOTALE	287.432	307.551	-20.119	-6,5%

Il decremento rispetto al 31 dicembre 2013 deriva sia dalla diminuzione della Raccolta indiretta (-20,3 %) che dalla diminuzione della Raccolta diretta (-2,4%).



Raccolta diretta da clientela

Importi in migliaia di euro

RACCOLTA DIRETTA	31/12/2014	31/12/2013	Variazione assoluta	Variazione %
Conti correnti e depositi a risparmio liberi	118.964	127.026	-8.062	-6,3%
Depositi a risparmio vincolati	49.735	63.494	-13.759	-21,7%
Pronti contro termine passivi	0	0	0	0
Altri debiti	0	10.024	-10.024	-100,0%
Certificati di deposito	62.601	24.025	38.576	160,6%
Obbligazioni	0	12.547	-12.547	-100,0%
TOTALE	231.300	237.116	-5.816	-2,4%

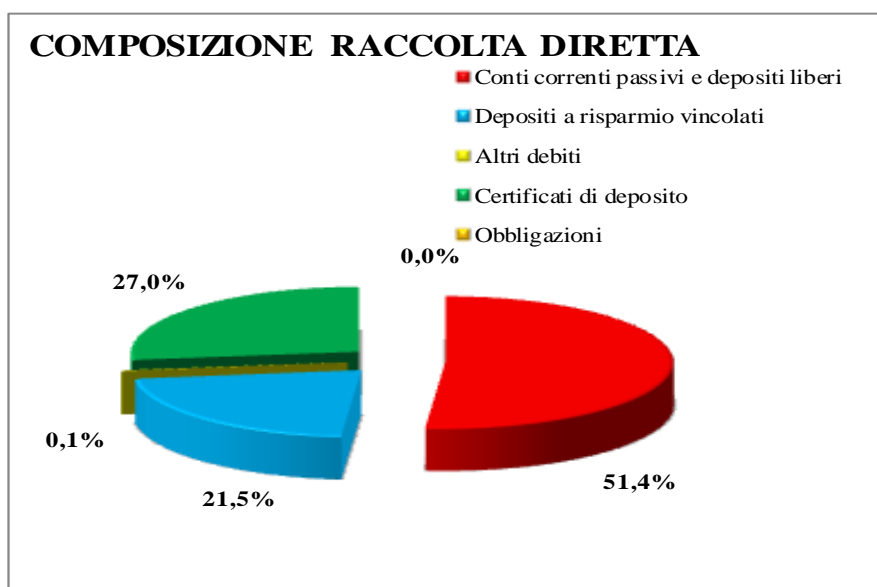
Si evince come, all'interno delle passività, assumono rilevanza le passività a vista (C/C e DR liberi) per un importo di 118.963 migliaia di euro, pari al 51,4% del totale raccolta diretta.

La voce Depositi a risparmio vincolati, che rappresentano il 21,5% della raccolta diretta, costituita per intero da conti di deposito, risulta in diminuzione per 13.759 migliaia di euro (-21,7%).

I Certificati di deposito risultano in aumento di 38.576 migliaia di euro (+160,6%) e rappresentano il 27,1% della raccolta diretta.

Composizione percentuale della Raccolta diretta

RACCOLTA DIRETTA	31/12/2014	31/12/2013	Variazione
Conti correnti e depositi a risparmio liberi	51,4%	53,6%	-2,2%
Depositi a risparmio vincolati	21,5%	26,8%	-5,3%
Altri debiti	0,1%	4,2%	-4,1%
Certificati di deposito	27,0%	10,1%	16,9%
TOTALE	100,0%	100,0%	

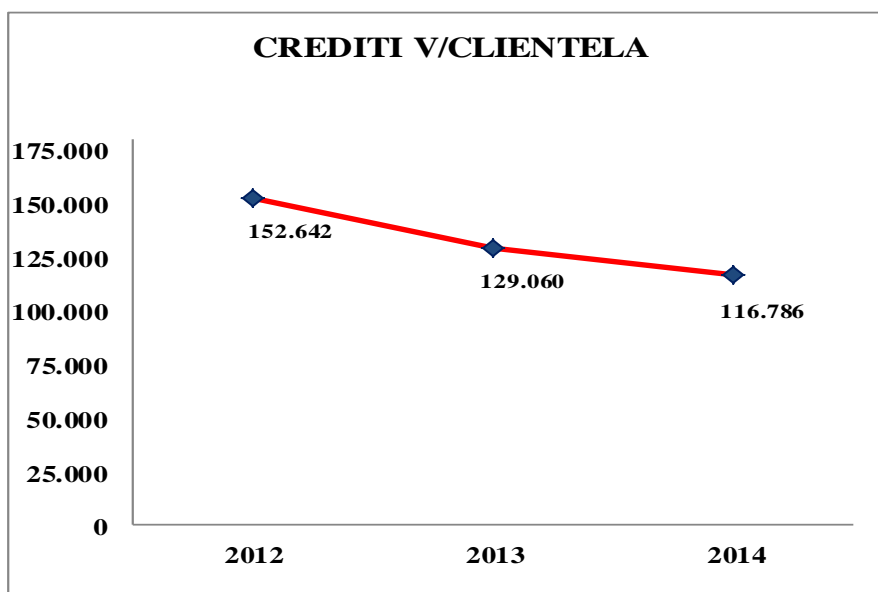


Crediti verso la clientela

I crediti per cassa con la clientela al netto delle rettifiche di valore (voce 70 dell'Attivo) si attestano al 31 dicembre 2014 a 116.786 migliaia di euro, segnando un decremento del 9,5% rispetto al 31 dicembre 2013. Nell'esercizio, gli Impieghi si sono principalmente indirizzati sui segmenti famiglie e piccole imprese, a testimonianza di come la Banca continui a sostenere il territorio di elezione pur in un contesto oggettivamente difficile a motivo, tra l'altro, dell'accresciuta rischiosità degli attivi connessa al peggioramento delle condizioni dell'economia reale.

Importi in migliaia di euro

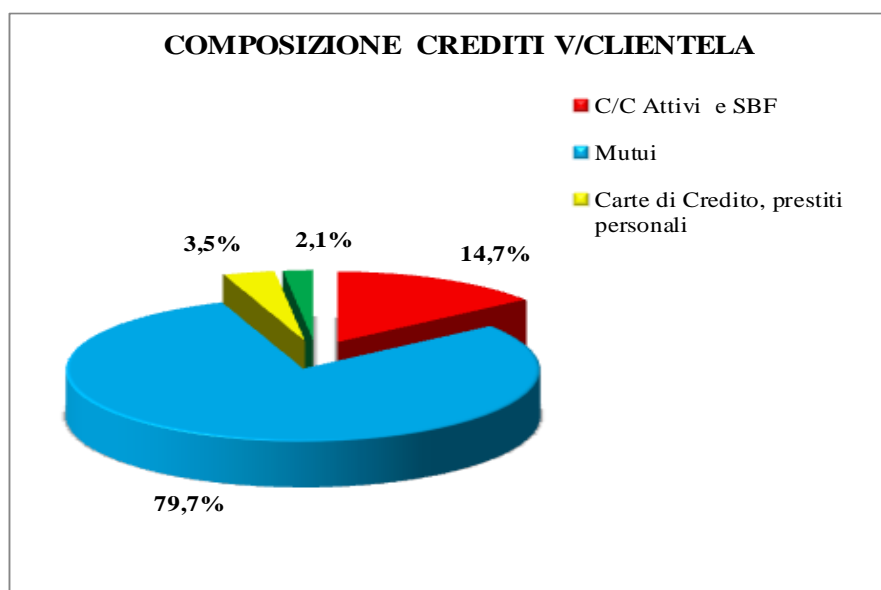
CREDITI VERSO CLIENTELA	31/12/2014	31/12/2013	Variazione assoluta	Variazione %
Conti correnti attivi e SBF	17.097	18.124	-1.027	-5,7%
Mutui	93.123	103.280	-10.157	-9,8%
Carte di credito, prestiti personali	4.138	4.287	-149	-3,5%
Altre Operazioni	2.427	3.369	-942	-28,0%
TOTALE	116.786	129.060	-12.274	-9,5%



Composizione percentuale dei crediti v/clientela:

CREDITI VERSO CLIENTELA	31/12/2014	31/12/2013	Variazione
Conti correnti attivi e SBF	14,7%	14,1%	0,6%
Mutui	79,7%	80,0%	-0,3%
Carte di credito, prestiti personali	3,5%	3,3%	0,2%
Altre Operazioni	2,1%	2,6%	-0,5%
TOTALE	100,0%	100,0%	

Dall'analisi delle forme tecniche, si evince come il comparto Mutui è il più rappresentativo dell'intero aggregato (79,7% del totale crediti v/Clientela).

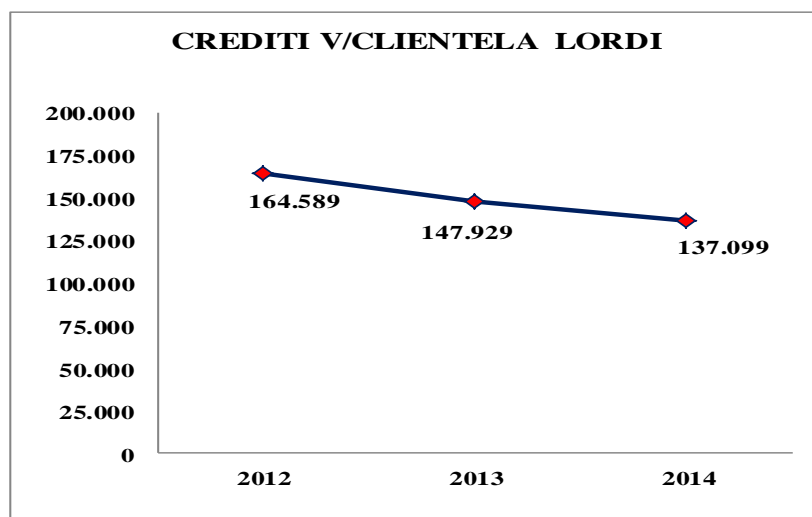


Esposizione lorda, rettifiche di valore ed esposizione netta

migliaia di euro

31/12/2014								
Tipologie esposizioni	Esposizione lorda		Rettifiche di valore specifiche		Rettifiche di valore di portafoglio		Esposizione netta	
		Incidenza %		Indice di copertura		Indice di copertura		Incidenza %
Esposizioni in bonis	93.235	68,0%	0	0,0%	735	0,8%	92.500	79,2%
Attività deteriorate	43.864	32,0%	19.578	44,6%		0,0%	24.286	20,8%
a) sofferenze	29.617	21,6%	15.385	51,9%		0,0%	14.232	12,1%
b) esposizioni ristrutturate	364	0,3%	49	13,5%		0,0%	315	0,3%
c) incagli	12.443	9,1%	4.072	32,7%		0,0%	8.370	7,2%
d) esposizioni scadute	1.440	1,0%	71	4,9%		0,0%	1.369	1,2%
TOTALE	137.099	100,0%	19.578		735		116.786	100,0%

31/12/2013								
Tipologie esposizioni	Esposizione lorda		Rettifiche di valore specifiche		Rettifiche di valore di portafoglio		Esposizione netta	
		Incidenza %		Indice di copertura		Indice di copertura		Incidenza %
Esposizioni in bonis	99.676	67,4%	0	0,0%	697	0,7%	98.979	77,1%
Attività deteriorate	48.253	32,6%	18.869	39,1%		0,0%	29.384	22,9%
a) sofferenze	24.353	50,5%	13.168	54,1%		0,00%	11.185	38,1%
b) esposizioni ristrutturate	396	0,8%	65	16,4%		0,00%	331	1,1%
c) incagli	21.842	45,3%	5.536	25,4%		0,00%	16.306	55,5%
d) esposizioni scadute	1.663	3,4%	100	6,0%		0,00%	1.563	5,3%
TOTALE	147.929	100,0%	18.869		697		128.363	100,0%



Qualità del Credito

Importi in migliaia di euro

VOCI	31/12/2014	31/12/2013	Variazione assoluta	Variazione %
Sofferenze	14.232	11.185	3.047	27,2%
Esposizioni ristrutturate	315	331	-16	-4,8%
Incagli	8.370	16.306	-7.936	-48,7%
Esposizioni scadute	1.369	1.563	-194	-12,4%
Totale crediti deteriorati netti	24.286	29.385	-5.099	-17,4%
Crediti in bonis	92.500	98.979	-6.479	-6,5%
TOTALE CREDITI NETTI VERSO LA CLIENTELA	116.786	128.364	-11.578	-9,0%

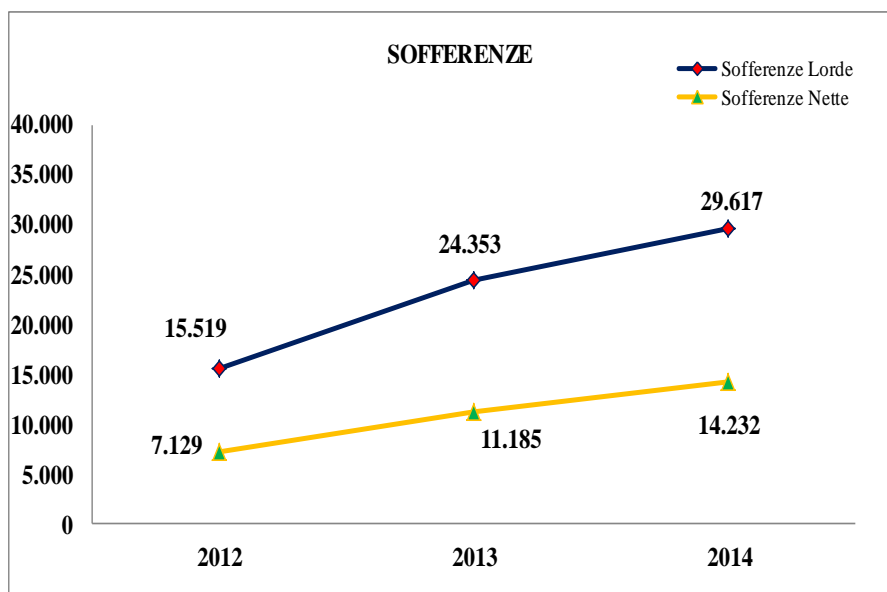
Indicatori	31/12/2014	31/12/2013	Variazione
Crediti deteriorati netti/Crediti vs clientela netti	20,8%	21,7%	-0,9%
Sofferenze nette/Crediti vs. clientela netti	12,2%	8,3%	3,9%
Posizioni ristrutturate nette/Crediti vs. clientela netti	0,3%	0,2%	0,1%
Incagli netti/Crediti vs. clientela netti	7,2%	12,1%	-4,9%
Posizioni scadute nette/Crediti vs. clientela netti	1,2%	1,2%	-0,0%
Copertura crediti deteriorati	44,6%	39,1%	5,5%
Copertura sofferenze	51,9%	54,1%	-2,2%
Copertura posizioni ristrutturate	13,5%	16,4%	-2,9%
Copertura incagli	32,7%	25,3%	7,4%
Copertura posizioni scadute	4,9%	6,0%	-1,1%
Copertura crediti verso la clientela in bonis	0,8%	0,7%	0,1%

Al 31 dicembre 2014, i Crediti deteriorati netti verso clientela evidenziano, rispetto al 31 dicembre 2013, un decremento in valore assoluto pari a 5.099 migliaia di euro (-17,4%), con una diminuzione in termini di incidenza percentuale sul totale crediti netti di 0,9 punti percentuali, passando dal 21,7% del 31 dicembre 2013 al 20,8% del 31 dicembre 2014.

Le Sofferenze sono in aumento del 27,2% mentre gli Incagli registrano una diminuzione del 48,7%. Le Esposizioni Scadute si riducono del 12,4% e le Ristrutturate si riducono del 4,8%.

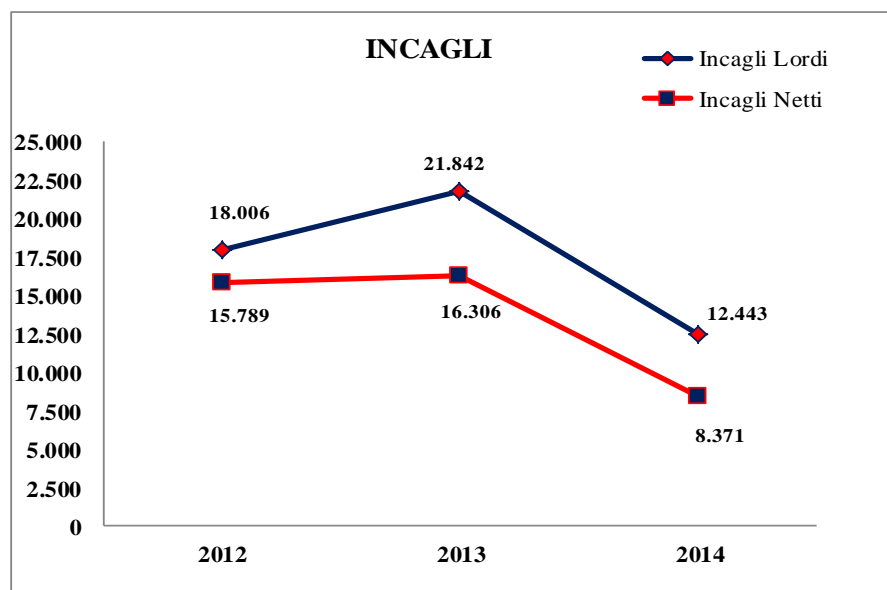
Sul fronte degli indici di copertura, ovvero il rapporto tra le rettifiche di valore complessive e l'esposizione lorda, si evidenzia un incremento della copertura delle esposizioni in bonis di 0,1 punti percentuali, essendo passato dallo 0,7% allo 0,8%.

Con riferimento ai crediti deteriorati, si evidenzia, grazie alle importanti rettifiche effettuate, una maggiore copertura complessiva, che passa dal 39,1% del 31 dicembre 2013 al 44,6% del 31 dicembre 2014.



L'incremento delle Sofferenze Lorde, rispetto al 31/12/2013, è pari a 5.264 (+21,6%), a fronte di un incremento delle sofferenze nette di 3.047 migliaia di euro (+ 27,2%).

Con riferimento agli Incagli Lordi si assiste ad un decremento di valore complessivo di 9.399 migliaia di euro (-43,0%), così come anche sul fronte degli Incagli netti, in cui si ha una consistente diminuzione di 7.936 migliaia di euro (-48,7%).



Concentrazione dei rischi

Di seguito si riporta il livello di esposizione per cassa dei primi 50 clienti, laddove si evidenzia una riduzione dell'esposizione, rispetto al 31/12/2013, sulla prima fascia sia in termini assoluti che di incidenza, mentre sulle altre due fasce si denota un incremento.

Importi in migliaia di euro

Prenditori	31/12/2014	
	Migliaia di euro	Incidenza % su totale Crediti v/clienti
Primi 10	9.300	18,2%
Primi 30	18.186	35,7%
Primi 50	23.518	46,10%

Importi in migliaia di euro

Prenditori	31/12/2013	
	Migliaia di euro	Incidenza% su totale Crediti v/clienti
Primi 10	9.727	6,6%
Primi 30	20.251	13,7%
Primi 50	27.069	18,3%

Ai sensi della disciplina prudenziale in materia di attività di rischio e conflitti di interesse nei confronti di soggetti collegati, si evidenzia che al 31 dicembre 2014 non sono presenti posizioni di rischio verso soggetti collegati che eccedono i limiti prudenziali di riferimento.

Posizione interbancaria e Attività finanziarie

Composizione della posizione interbancaria netta e delle variazioni delle attività finanziarie

Importi in migliaia di euro

POSIZIONE INTERBANCARIA NETTA	31.12.2014	31.12.2013	Variazione assoluta	Variazione %
Crediti verso banche	34.668	25.464	+9.204	+36,1%
Debiti verso banche	61.636	51.504	+10.132	+19,7%

Al 31 dicembre 2014 l'indebitamento interbancario netto della Banca si presentava pari a 61.636 migliaia di euro a fronte dei 51.504 migliaia di euro del 31 dicembre 2013.

L'evoluzione del saldo è correlata alla partecipazione all'operazione di rifinanziamento (*Long Term Refinancing Operation* – LTRO) posta in essere dalla Banca Centrale Europea (BCE) nell'esercizio 2012, nella quale la Banca si è aggiudicata complessivamente 50.000 migliaia di euro con durata triennale al tasso inizialmente dell'1,0% (alla data della presente relazione 0,05%).

Nel 2014 la Banca ha aderito all'operazione T-LTRO (Targeted - Longer Term Refinancing Operations tramite il Gruppo Bancario I.C.C.R.E.A. nel quale ICCREA Banca S.p.A. ha assunto il ruolo di Lead Institution.), posta in essere dalla Banca Centrale Europea (BCE), per un importo pari a 8.600 migliaia di euro con scadenza settembre 2018 al tasso iniziale dello 0,15% più lo spread applicato da Iccrea per un totale di 0,22% (alla data della presente relazione 0,05% più lo spread applicato da Iccrea per un totale di 0,09%).

Il ricorso al finanziamento presso la BCE ha permesso alla Banca di disporre di una provvista sostitutiva stabile.

Composizione Portafogli Mobiliari

Importi in migliaia di euro

ATTIVITÀ FINANZIARIE	31/12/2014	31/12/2013	Variazione assoluta	Variazione %
Attività finanziarie detenute per la negoziazione	714	281	433	153,9%
Attività finanziarie valutate al <i>fair value</i>		0	0	nc
Attività finanziarie disponibili per la vendita	162.950	151.250	11.700	7,7%
Attività finanziarie detenute sino alla scadenza	0	0	0	nc
TOTALE	163.664	151.532	12.133	8,0%

Come si evince dalla tabella, l'evoluzione dell'aggregato è esclusivamente ascrivibile alla dinamica del portafoglio AFS.

Il Portafoglio di Proprietà è rappresentato in prevalenza da titoli di Stato italiani.

Dalle evidenze gestionali relative al 31 dicembre 2014 si rileva che:

- ✓ in termini di tipologie di strumenti finanziari, il portafoglio titoli della Banca risultava composto per l'84,9% da titoli governativi italiani, per il 15,5% da titoli emessi da istituzioni bancarie italiane;
- ✓ dal punto di vista del profilo finanziario, i titoli a tasso variabile rappresentano il 55,0% del portafoglio, mentre i titoli a tasso fisso il 5,0%.

Per quanto riguarda la quota di riserva di liquidità (titoli non impegnati) rappresentata dal portafoglio di attività rifinanziabili presso la Banca Centrale Europea, a fine esercizio 2014, il relativo stock totalizzava 71.965 migliaia di euro in valore *Tel Quel* e al lordo del fattore di *Haircut* così determinato:

- 52.081 migliaia di euro di titoli di primo livello (alta qualità);
- 19.884 migliaia di euro di titoli di secondo livello.

Composizione attività finanziarie

Importi in migliaia di euro

ATTIVITA' FINANZIARIE	31/12/2014	Composizione %
Titoli di debito	159.181	99,9%
□ di cui Titoli di Stato	136.026	84,9%
□ altri titoli di debito	23.155	15,1%
Titoli di capitale	3.209	0,05%
Quote di OICR	559	0,05%
TOTALE	162.950	100,0%

Nella tabella che segue è riportata la distribuzione per scadenza dei titoli di Stato italiani in portafoglio. Si precisa che, per quanto riguarda il portafoglio AFS, la vita media è pari a 4,97 anni.

Maturity Titoli Stato Italiani

Importi in migliaia di euro

Scadenze	31/12/2014			
	Attività finanziarie detenute per la negoziazione	Attività finanziarie disponibili per la vendita	TOTALE	Incidenza %
Fino a sei mesi	0	24.000	24.000	15,8%
Da sei mesi fino a un anno	0	29.900	29.900	19,7%
Da 1 anno fino a 5 anni	0	33.649	33.649	22,1%
Oltre 5 anni	0	64.500	64.500	42,4%
TOTALE	0	152.049	152.049	100,0%

Derivati di copertura

La Banca al 31.12.2014 non ha posto in essere operatività in strumenti derivati.

Immobilizzazioni materiali e immateriali. Composizione

Le Immobilizzazioni (materiali e immateriali), al 31 dicembre 2014, ammontano complessivamente a 12.137 migliaia di euro.

Di seguito si riporta la tabella di riepilogo.

Importi in migliaia di euro

IMMOBILIZZAZIONI	31/12/2014	31/12/2013	Variazione assoluta	Variazione %
Attività materiali	11.252	11.696	-444	-3,8%
Attività immateriali	885	1.057	-172	-16,3%
TOTALE	12.137	12.753	-616	-4,8%

Fondi a destinazione specifica: Fondi per rischi e oneri

Importi in migliaia di euro

	31/12/2014	31/12/2013	Variazione assoluta	Variazione %
1. Fondi di quiescenza aziendali	0	0		
2. Altri fondi per rischi e oneri		482		%
2.1. controversie legali	160	177	-17	-9,8%
2.2. oneri per il personale		97		%
2.3. beneficenza	4	43	-39	-90,2%
2.4. fondo di garanzia dei depositanti		61		%
2.3. altri	98	104	-6	-5,38%
TOTALE	262	482	-220	-45,6%

Il Fondo è in diminuzione di 220 migliaia di euro (- 45,6%) rispetto al dato dell'esercizio precedente.

Patrimonio netto, fondi propri e adeguatezza patrimoniale

L'adeguatezza patrimoniale attuale e prospettica ha da sempre rappresentato un elemento fondamentale nell'ambito della pianificazione strategica aziendale. Ciò a maggior ragione nel contesto attuale, in virtù dell'importanza crescente che la dotazione di mezzi propri assume per la crescita dimensionale e il rispetto dei vincoli e requisiti di vigilanza.

Per tale motivo la Banca persegue da tempo politiche di incremento della base sociale e criteri di prudente accantonamento di significative aliquote degli utili prodotti, eccedenti il vincolo di destinazione normativamente stabilito. Anche in ragione delle prudenti politiche allocative, le risorse patrimoniali continuano a collocarsi al di sopra dei vincoli regolamentari con ciò permettendo di continuare a sostenere l'economia del territorio e, in particolare, le famiglie, le piccole e medie imprese.

Al 31/12/2014 il **patrimonio netto** ammonta a 36.676 migliaia di euro, che, confrontato col dato del 31/12/2013, pari a 33.465 migliaia di euro, risulta incrementato del 9,6%, così suddiviso:

VOCI	31/12/2014	31/12/2013	Variazione assoluta	Variazione %
Capitale	35	35	0	0%
Sovrapprezzi di emissione	414	418	-4	-0,1%
Riserve	32.498	36.205	-3.707	-10,2%
Riserve da valutazione	2.923	505	2.418	479,3%
Utile di esercizio	806	-3.707	4.512	121,7%
TOTALE PATRIMONIO NETTO	36.676	33.456	3.220	9,6%

Le movimentazioni del patrimonio netto sono dettagliate nello specifico prospetto di bilancio.

Tra le "Riserve da valutazione" figurano le riserve relative alle attività finanziarie disponibili per la vendita pari a euro 3.021 migliaia di euro, nonché le riserve iscritte in applicazione di leggi speciali di rivalutazione pari a euro 203 migliaia di euro.

L'incremento rispetto al 31/12/2013 è connesso alle variazioni di *fair value* delle attività finanziarie disponibili per la vendita contabilizzate nell'esercizio 2014.

Le riserve da valutazione delle attività finanziarie disponibili per la vendita sono così composte:

VOCI	31/12/2014			31/12/2013		
	Riserva positiva	Riserva negativa	Totale Riserva	Riserva positiva	Riserva negativa	Totale Riserva
Titoli di debito	3083	0	3083	504	0	504
Titoli di capitale o quote di OICR	0	-62	-62	0	-70	-70
TOTALE	3.083	-62	3.021	504	-70	434

Come si può notare dalla tabella la variazione positiva di 3.083 migliaia di euro registrata dalle "riserve da valutazione delle attività finanziarie disponibili per la vendita" è prevalentemente riconducibile ai titoli di debito in portafoglio e, in particolare, ai titoli di stato italiani.

Beneficiando di un significativo recupero delle quotazioni sui mercati finanziari, la riserva relativa ai titoli di debito è stata infatti caratterizzata nel periodo da incrementi di *fair value* per 4.510 migliaia di euro.

Le "Riserve" includono le Riserve di utili già esistenti (riserva legale) nonché le riserve positive e negative connesse agli effetti di transizione ai principi contabili internazionali IAS/IFRS non rilevate nelle "riserve da valutazione".

Nelle riserve da valutazione figurano, inoltre, le riserve derivanti dalla valutazione attuariale dei piani previdenziali a benefici definiti, pari a 300 mila euro.

Per quanto riguarda i principali indicatori patrimoniali, si evidenzia quanto segue:

VOCI	31/12/2014	31/12/2013	Var.ne
Raccolta Diretta Clientela (Voce 20 e 30 Stato Patrimoniale Passivo)/Patrimonio Netto	630,7%	708,7%	-78,1%
Impieghi Clientela (Voce 70 Stato Patrimoniale Attivo)/Patrimonio Netto	318,4%	385,8%	-67,3%
Sofferenze Lorde/Patrimonio Netto	80,8%	72,8%	8,0%
Incagli Lordi/Patrimonio Netto	33,9%	65,3%	-31,4%
Crediti Deteriorati Lordi/Patrimonio Netto	119,6%	144,2%	-24,6%
Sofferenze Nette/Patrimonio Netto	38,8%	33,4%	5,4%
Incagli Netti/Patrimonio Netto	22,8%	48,7%	-25,9%
Crediti Deteriorati Netti/Patrimonio Netto	66,2%	87,8%	-21,6%

- il rapporto Raccolta Diretta con Clientela su Patrimonio Netto passa dal 708,7% al 630,7% con una riduzione di 78 p.p. per effetto della riduzione di raccolta (-5,8 mln di euro, -2,5%) a fronte di un incremento del Patrimonio Netto (3,2 mln di euro, +9,6%);
- il rapporto Impieghi con Clientela su Patrimonio Netto passa dal 385,8% al 318,4% con una riduzione di 67 p.p. come conseguenza della diminuzione degli impieghi (-12,3 mln di euro, -9,5%) a fronte di un incremento del Patrimonio Netto (3,2 mln di euro, +9,6%);
- il rapporto Sofferenze Lorde su Patrimonio Netto passa dal 72,8% all'80,8% con un incremento di 8 p.p. per effetto della crescita delle sofferenze lorde (5,3 mln di euro, +21,6%) più che proporzionale dell'incremento del Patrimonio Netto (3,2 mln di euro, +9,6%);
- il rapporto Incagli Lordi su Patrimonio Netto passa dal 65,3% al 33,9% con una riduzione di 31 p.p. per effetto di un decremento degli incagli lordi (9,4 mln di euro, -43,0%) a fronte dell'incremento del Patrimonio Netto (3,2 mln di euro, +9,6%);
- il rapporto Credito Deteriorato Lordo su Patrimonio Netto passa dal 144,2% al 119,6% con una riduzione di quasi 25 p.p. dovuta ad un decremento del credito deteriorato lordo (4,4 mln di euro, -9,1%) a fronte dell'incremento del Patrimonio Netto (3,2 mln di euro, +9,6%);
- il rapporto Sofferenze Nette su Patrimonio Netto passa dal 33,4% al 38,8% con un incremento di oltre 5 p.p. per effetto della crescita delle sofferenze nette (3,0 mln di euro, +27,2%) più che proporzionale dell'incremento del Patrimonio Netto (3,2 mln di euro, +9,6%);
- il rapporto Incagli Netti su Patrimonio Netto passa dal 48,7% al 22,8% con una riduzione di quasi 26 p.p. per effetto di un decremento degli incagli netti (7,9 mln di euro, -48,7%) a fronte dell'incremento del Patrimonio Netto (3,2 mln di euro, +9,6%);
- il rapporto Credito Deteriorato Netto su Patrimonio Netto passa dal 87,8% al 66,2% con una riduzione di quasi 22 p.p. dovuta ad un decremento del credito deteriorato netto (7,9 mln di euro, -48,7%) a fronte dell'incremento del Patrimonio Netto (3,2 mln di euro, +9,6%).

Il primo gennaio 2014 è entrata in vigore la nuova disciplina prudenziale per le banche e per le imprese di investimento contenuta nel Regolamento (UE) n. 575/2013 (Capital Requirements Regulation, c.d. CRR, contenente riferimenti direttamente applicabili all'interno di ciascuno stato membro) e nella Direttiva 2013/36/UE (Capital Requirements Directive, c.d. CRD IV), che hanno trasposto nell'ordinamento dell'Unione Europea gli standard definiti dal Comitato di Basilea per la Vigilanza Bancaria (il c.d. *framework* di Basilea 3).

CRR e CRD IV sono integrati da norme tecniche di regolamentazione o attuazione approvate dalla Commissione europea su proposta delle autorità europee di supervisione (norme di secondo livello) nonché dalle disposizioni emanate dalle autorità nazionali e dagli stati membri per il recepimento della disciplina comunitaria.

A tale riguardo, con la pubblicazione della Circolare 285/13 "Disposizioni di vigilanza prudenziale per le banche", sono state recepite nella regolamentazione nazionale le norme della CRD IV e indicate le modalità

attuative della disciplina contenuta nel CRR, delineando un quadro normativo in materia di vigilanza prudenziale integrato con le disposizioni comunitarie di diretta applicazione.

In tale ambito la Banca d'Italia ha fissato il termine del 31 gennaio 2014 per l'esercizio della deroga concernente la non inclusione in alcun elemento dei **Fondi Propri** dei profitti e delle perdite non realizzate relative alle esposizioni verso le Amministrazioni centrali classificate nel portafoglio delle "Attività finanziarie disponibili per la vendita", trattamento applicabile sino all'adozione del nuovo International Financial Reporting Standard 9 in sostituzione dello IAS 39.

Come meglio illustrato nella Nota Integrativa al Bilancio la Banca, in continuità con le analoghe determinazioni assunte in passato, si è avvalsa della citata facoltà, applicata a partire dal calcolo dei Fondi Propri riferito al 31 marzo 2014.

Gli impatti inerenti sull'ammontare dei Fondi Propri sono evidenziati nella Nota Integrativa al Bilancio (Sezione 2 Parte F).

Con riguardo ai principali impatti del nuovo *framework* prudenziale si richiamano in estrema sintesi:

- l'innalzamento dei livelli di qualità (anche attraverso la revisione delle regole inerenti gli aggiustamenti e le deduzioni applicabili) e quantità del capitale minimo che le banche sono chiamate a detenere a fronte dei rischi assunti;
- l'introduzione di buffer di capitale, che si configurano come riserve di capitale aggiuntive rispetto ai requisiti patrimoniali minimi, dirette a perseguire obiettivi di stabilità micro e/o macro prudenziale;
- l'estensione della copertura dei rischi complessivi, in particolare attraverso il rafforzamento dei requisiti patrimoniali a fronte del rischio di controparte;
- l'introduzione di regole quantitative per contenere il rischio di liquidità, volte a preservare l'equilibrio di bilancio sia di breve sia di medio-lungo termine;
- il contenimento del grado di leva finanziaria mediante l'introduzione di un indicatore che vincola l'espansione delle attività finanziarie complessive alla disponibilità di un'adeguata base patrimoniale;
- il rafforzamento della qualità del governo aziendale e della gestione dei rischi.

Con riferimento al processo di controllo prudenziale, è stato integrato l'elenco dei rischi da considerare includendo, tra l'altro, le seguenti fattispecie:

- rischio paese: il rischio di perdite causate da eventi che si verificano in un paese diverso dall'Italia;
- rischio di trasferimento: rischio che una banca, esposta nei confronti di un soggetto che si finanzia in una valuta diversa da quella in cui percepisce le sue principali fonti di reddito, realizzi perdite dovute alle difficoltà del debitore di convertire la propria valuta nella valuta in cui è denominata l'esposizione;
- rischio base: (nell'ambito del rischio di mercato) il rischio di perdite causate da variazioni non allineate dei valori di posizioni di segno opposto, simili ma non identiche;
- rischio di leva finanziaria eccessiva: il rischio, già dianzi menzionato, connesso all'elevata vulnerabilità derivante da un livello di indebitamento elevato rispetto alla dotazione di mezzi propri, che potrebbe comportare per la Banca la necessità di adottare misure correttive al proprio piano industriale, compresa la vendita di attività con contabilizzazione di perdite che potrebbero determinare rettifiche di valore anche sulle restanti attività.

A fine dicembre 2014, il Capitale Primario di Classe 1 (Common Equity Tier 1 - CET1) della Banca, determinato in applicazione della nuova regolamentazione prudenziale, ammontava a 32.583 migliaia di euro.

Il capitale primario di classe 1 (Tier 1) era pari a 32.583 migliaia di euro. Il capitale di classe 2 (Tier 2) è risultato invece pari a 77 migliaia di euro.

I Fondi propri totali si sono attestati, pertanto, a 32.659 migliaia di euro, in aumento di 950 migliaia di euro rispetto all'anno precedente (+3,4%).

RICONCILIAZIONE	31/12/2014	31/12/2013	Var. Ass.	Var. %
FONDI PROPRI	32.659	31.709	950	3,0%
di Capitale di Classe 1 (Tier 1)	32.583	31.496	1.086	3,4%
<i>di cui Capitale Primario di Classe 1 (CET1)</i>	32.583	31.496	1.086	3,4%
<i>di cui Capitale Aggiuntivo di Classe 1 (AT1)</i>	0	0	0	nc
di cui Capitale di Classe 2 (Tier 2)	77	213	-136	-64,0%
RISCHIO DI CREDITO	8.629	10.259	-1.630	-15,9%
CVA (Credit Valuation Adjustment)	112	0	112	nc
RISCHIO DI MERCATO	0	0	0	nc
RISCHIO OPERATIVO	1.436	1.534	-98	-6,4%
REQUISITI AGGIUNTIVI (0%)	0	0	0	nc
TOTALE ASSORBIMENTI - PILLAR I	10.177	11.793	-1.615	-13,7%
ECCEDENZA PILLAR I	22.482	19.916	2.566	12,9%
RATIO DI VIGILANZA	31/12/2014	31/12/2013	Var. Ass.	Var. %
RWA - Primo Pilastro	127.217	147.408	-20.190	-13,7%
CET1 Ratio (Core Tier 1)	25,6%	21,4%	4,2%	
Tier 1 Ratio	25,6%	21,4%	4,2%	
Total Capital Ratio	25,7%	21,5%	4,2%	

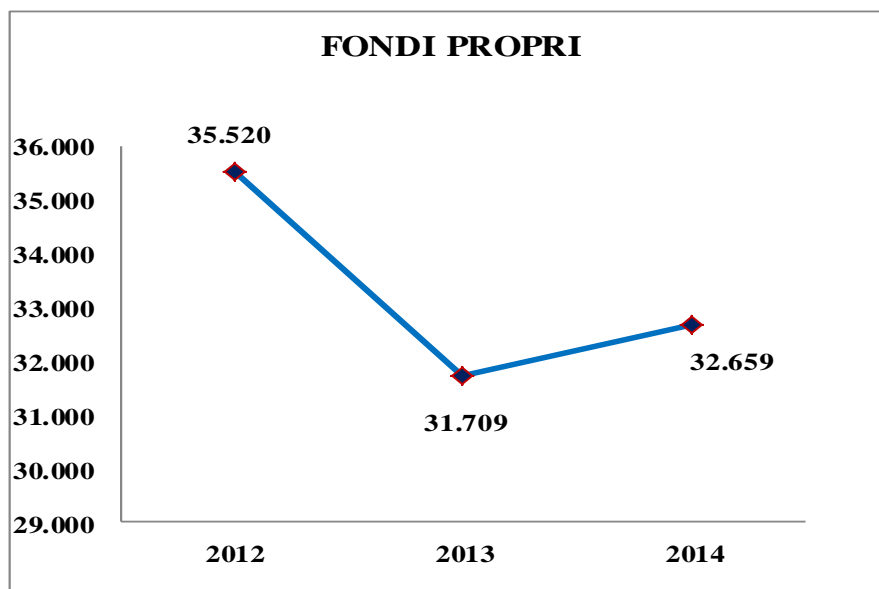
Le attività di rischio ponderate (RWA) sono scese da 147.408 migliaia di euro a 127.217 migliaia di euro, registrando una riduzione pari a 20.190 migliaia di euro (-13,7%), essenzialmente per effetto della diminuzione dei requisiti patrimoniali complessivi a fronte del rischio di credito e di controparte (che passa da 10.259 migliaia di euro a 8.629 migliaia di euro, -15,9%) e marginalmente per una flessione del rischio operativo (da 1.534 migliaia di euro a 1.436 migliaia di euro, - 98 migliaia di euro) nonostante l'introduzione del requisito patrimoniale sulla CVA per circa 1,12 migliaia di euro.

La riduzione del rischio di credito è dovuta principalmente all'introduzione della nuova modalità di ponderazione apportata dalle regole di Basilea III che ha determinato l'applicazione dei cosiddetti Fatti di Sostegno (SMESF) all'interno dei portafogli imprese, retail e garantiti da immobili.

A tale decremento dell'assorbimento patrimoniale ha contribuito anche la riduzione degli impieghi verso la clientela che nel 2014, rispetto al 2013, hanno registrato una flessione di circa 12,3 migliaia di euro, pari al -9,5% rispetto al 2013.

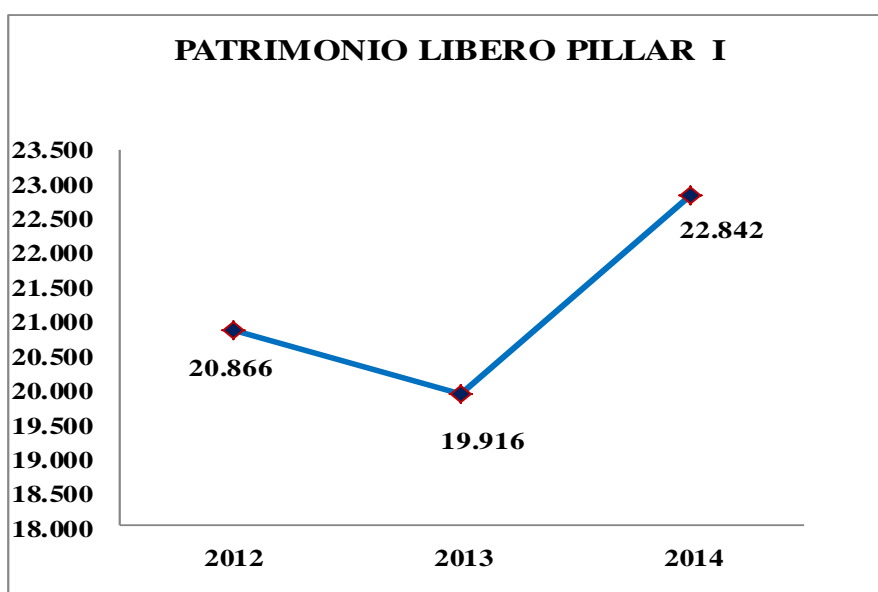
A fine periodo i coefficienti patrimoniali della Banca mostravano un CET1 Ratio (Core Tier 1) del 25,6 %, un Tier 1 ratio del 25,6%, nonché un Total capital ratio pari al 25,7%.

Il miglioramento dei ratios patrimoniali rispetto all'esercizio precedente è da attribuirsi oltre che alla già citata flessione delle attività di rischio ponderate e all'incremento dei Fondi Propri a seguito, principalmente, della destinazione di una percentuale pari al 97,0% dell'utile di esercizio.



Il mantenimento di un'adeguata eccedenza patrimoniale rispetto ai requisiti patrimoniali di vigilanza costituisce oggetto di costanti analisi e verifiche, in termini sia consuntivi, sia prospettici.

A riguardo si evidenzia che l'eccedenza patrimoniale complessiva al 31 dicembre 2014 si attesta a 22.482 migliaia di euro.



Risulta, inoltre, rispettato il requisito combinato di riserva di capitale in quanto l'importo complessivo del capitale primario di classe 1 oltre ai livelli minimi prescritti in materia di fondi propri, soddisfa anche l'obbligo di detenere una riserva di conservazione del capitale pari al 2,5% dell'esposizione complessiva al rischio della Banca.

2.2 Gli aggregati di Conto Economico

Margine di Interesse

Importi in migliaia di euro

MARGINE DI INTERESSE	31/12/2014	31/12/2013	Variazione assoluta	Variazione %
10. Interessi attivi e proventi assimilati	9.488	11.237	-1.749	-15,6%
20. Interessi passivi e oneri assimilati	-3.747	-4.060	-313	-7,7%
30. MARGINE DI INTERESSE	5.741	7.178	-1.437	-20,0%

Il Margine di Interesse al 31.12.2014 si attesta a 5.741 migliaia di euro, in riduzione di 1.437 migliaia di euro (-20,0%) rispetto al dato dell'esercizio precedente.

Questa variazione è dovuta ad una diminuzione degli interessi attivi, non sufficientemente compensata dalla contemporanea riduzione degli interessi passivi.

Entrando nel merito della determinazione degli Interessi Attivi, un contributo positivo significativo è stato apportato dalla remunerazione del portafoglio di proprietà e del comparto interbancario, parzialmente finanziati dalla provvista straordinaria della BCE (LTRO) a basso costo.

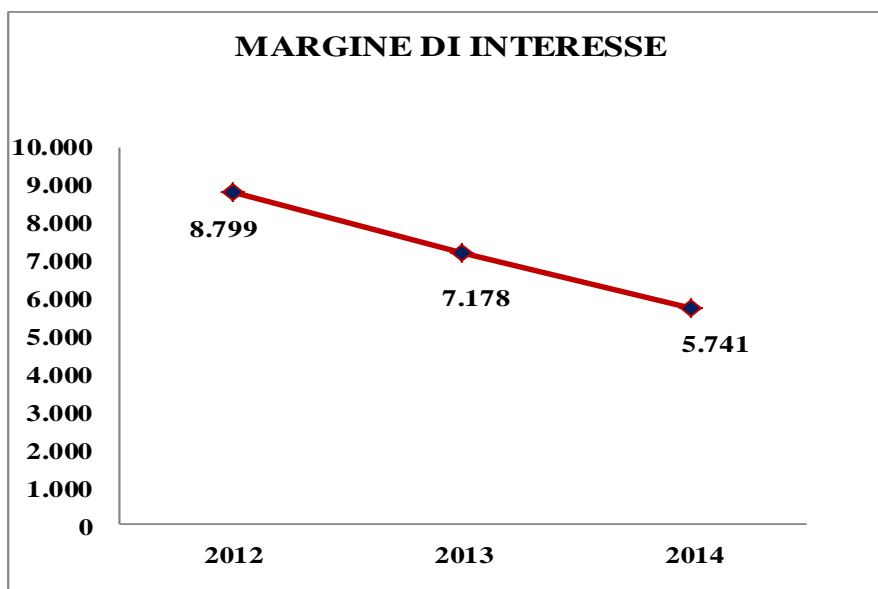
In particolare, il contributo complessivo dei Titoli del Portafoglio di Proprietà è pari a 3.128 migliaia di euro (33,0% del totale), mentre l'interbancario registra interessi attivi per 351 migliaia di euro (pari al 3,7% del totale).

Infine, nell'ambito degli interessi attivi da Clientela (6.008 migliaia di euro, pari al 63,3% del totale), il 73,3% di questi sono generati dal comparto mutui (con un totale di 4.406 migliaia di euro).

Comparto Attività	Interessi attivi	Comp. %
Clientela	6.008	63,3%
Titoli	3.128	33,0%
Interbancario	351	3,7%
Altro (credito d'imposta)		
TOTALE	9.488	100,00%

Comparto Attività	Interessi attivi	Comp. sul totale %	Comp. % interessi da clientela
c/c attivi	1.240	13,1%	20,6%
mutui in mora	47	0,5%	0,8%
carte di credito	0	0,0%	0,0%
sofferenze	187	2,0%	3,1%
portafoglio	127	1,3%	2,1%
Mutui	4.406	46,5%	73,3%
Totale interessi da clientela	6.008	63,3%	100,0%
interbancario	351	3,7%	
Titoli	3.129	33,0%	
Totale Tesoreria	3.480	36,7%	
TOTALE	9.488	100,0%	

Comparto Passività	Interessi passivi	Comp. %
Clientela	3.488	93,1%
- Conti Correnti e Depositi passivi	2.416	69,3%
- Titoli in circolazione	1.072	30,7%
Interbancario	259	6,9%
TOTALE	3.747	100,0%



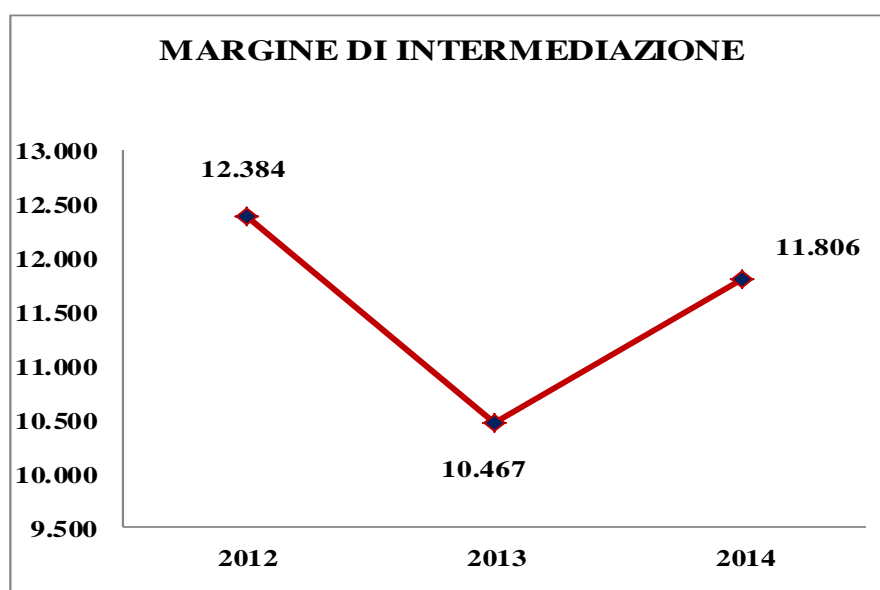
Margine di Intermediazione*Importi in migliaia di euro*

MARGINE DI INTERMEDIAZIONE	31/12/2014	31/12/2013	Variazione assoluta	Variazione %
30. Margine di interesse	5.741	7.178	-1.437	-20,0%
40. Commissioni attive	1.429	1.577	-148	-9,4%
50. Commissioni passive	-371	-355	15	4,3%
60. Commissione nette	1.059	1.222	-164	-13,4%
70. Dividendi e proventi simili	36	35	1	2,6%
80. Risultato netto dell'attività di negoziazione	391	-117	507	434,5%
90. Risultato netto dell'attività di copertura	0	0	0	nc
100. Utili (perdite) da cessione riacquisto di:	4.580	2.148	2.431	113,2%
a) crediti	457	0	457	100,0% ^c
b) attività disponibili per la vendita	4.123	2.148	1.975	91,9%
d) passività finanziarie	0			%
110. Risultato netto delle attività e passività finanziarie valutate al fair value	0	0	0	nc
120. MARGINE DI INTERMEDIAZIONE	11.806	10.467	1.340	12,8%

Il Margine di Intermediazione è in aumento di 1.340 migliaia di euro (12,8%) per effetto dell'utile da cessione su crediti per 457 migliaia di euro e dell'utile da cessione di attività finanziarie disponibili per la vendita che ammonta a 4.123 migliaia di euro.

Sono in flessione, seppur in modo marginale per un importo di 164 migliaia di euro, le Commissioni Nette per effetto di un aumento delle commissioni passive (4,3%) e della riduzione delle commissioni attive per 148 migliaia di euro (-9,4%).

L'incidenza del Margine di Interesse sul Margine di Intermediazione si attesta al 48,6% contro il 68,6% dell'esercizio precedente.



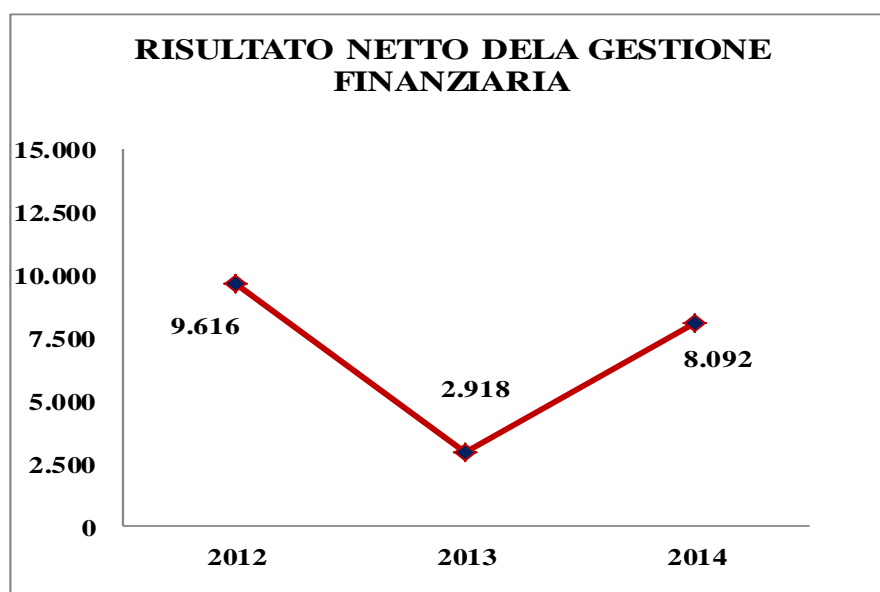
Risultato Netto della Gestione Finanziaria

Importi in migliaia di euro

RISULTATO NETTO DELLA GESTIONE FINANZIARIA	31/12/2014	31/12/2013	Variazione assoluta	Variazione %
120. Margine di Intermediazione	11.806	10.467	1.340	12,8%
130. Rettifiche/riprese di valore per deterioramento di:	-3.714	-7.549	-3.835	-50,8%
a) crediti	-3.628	-7.549	-3.921	-51,9%
b) attività finanziarie disponibili per la vendita				
c) altre operazioni finanziarie	-86	0	-86	
140. RISULTATO NETTO DELLA GESTIONE FINANZIARIA	8.092	2.918	5.174	177,4%

Il Risultato Netto della Gestione Finanziaria passa da 2.918 migliaia di euro a 8.092 migliaia di euro con un aumento di 5.174 migliaia di euro (+177,4%), principalmente per effetto delle minori Rettifiche di Valore sul comparto dei Crediti.

Queste ultime hanno registrato una diminuzione di 3.921 migliaia di euro (-51,9%) rispetto all'anno precedente.



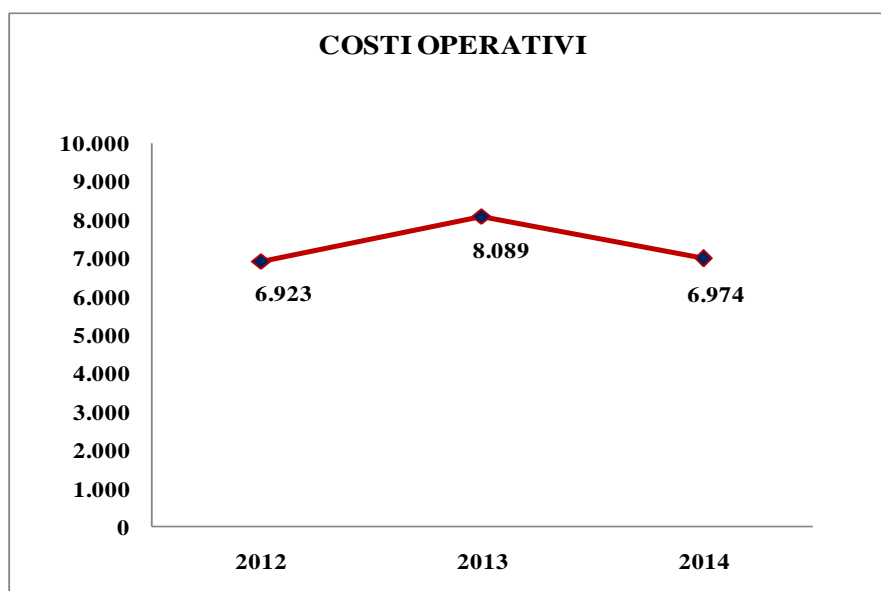
Costi Operativi*Importi in migliaia di euro*

COSTI OPERATIVI	31/12/2014	31/12/2013	Variazione assoluta	Variazione %
150. Spese amministrative	-7.457	-8.468	-1.010	-11,9%
a) spese per il personale	-3.880	-4.128	-248	-6,0%
b) altre spese amministrative	-3.577	-4.339	-762	-17,5%
160. Accantonamenti netti ai fondi rischi e oneri		-100	-100	-100,0%
170. Rettifiche/riprese di valore su attività materiali	-473	-577	-104	-18%
180. Rettifiche/riprese di valore su attività immateriali	-2	-8	-6	-72,2%
190. Altri oneri/proventi di gestione	959	1.064	-106	-9,9%
200. COSTI OPERATIVI	-6.974	-8.089	-1.114	-13,8%

Le Spese Amministrative risultano diminuite di 1.010 migliaia di euro (-11,9%).

In particolare le Spese per il Personale sono diminuite di 248 migliaia di euro (-6,0%), mentre le Altre Spese Amministrative sono diminuite 762 migliaia di euro (-17,5%).

Di conseguenza, insieme agli altri aggregati, che comunque si muovono marginalmente, i Costi Operativi sono diminuiti di 1.114 migliaia di euro (-13,8%).



Le “Spese del Personale” sono così suddivise:

Importi in migliaia di euro

SPESE PER IL PERSONALE	31/12/2014	31/12/2013	Variazione	
	3.880	4.128	-248	-6,4%
Personale dipendente	3.638	3.789	-151	-4,2%
a) salari e stipendi	2.488	2.582	-94	-3,8%
b) oneri sociali	625	674	-49	-7,8%
c) indennità di fine rapporto	91	75	16	17,6%
d) spese previdenziali	111	109	2	1,8%
e) accantonamento al trattamento di fine rapporto	109	110	-1	-0,9%
i) altri benefici a favore dei dipendenti	216	228	-12	-5,6%
Altro personale in attività	77	142	-65	-84,4%
Amministratori e Sindaci	164	198	-34	-20,7%

Si evidenzia un diminuzione di valore per le Spese per il Personale dipendente pari a 248 migliaia di euro (-6,4%).

Le “Altre Spese Amministrative” sono così suddivise:

Importi in migliaia di euro

ALTRE SPESE AMMINISTRATIVE	31/12/2014	31/12/2013	Variazione	
	3.577	4.339	-762	-17,5%
Spese di amministrazione	2.665	3.206	-541	-16,9%
Spese Informatiche	719	632	87	13,7%
Spese per beni immobili e mobili	176	267	91	-34,0%
Spese per l'acquisto di beni e servizi non professionali	831	903	-72	-8,0%
Prestazioni professionali	398	852	-455	-53,3%
Premi assicurativi	59	62	-3	-4,3%
Spese pubblicitarie	20	45	-24,6	-54,7%
Altre Spese	461	443	18	4,1%
Imposte indirette e tasse	912	1.133	-221	-19,5%
Imposta comunale sugli immobili (IMU/ICI)	60	60	0	0%
Imposta di bollo	805	987	-182	-18,4%
Imposta sostitutiva DPR 601/73	26	64	-38	-58,7%
Altre imposte	21	22	-1	-3,8%

Si registra una diminuzione del 17,5%, pari a 762 migliaia di euro, di cui 541 migliaia di euro quali minori “Spese di Amministrazione” (-16,9%) e 221 migliaia di euro per minori Imposte (-19,5%).

Con particolare riferimento alle “Spese di Amministrazione”, a registrare le maggiori variazioni di rilievo sono state le “Prestazioni professionali” in diminuzione di 455 migliaia di euro (-53,3%).

Utile di Esercizio

L'utile di Esercizio al 31.12.2014 si attesta a 806 migliaia di euro.

Rispetto al dato dell'esercizio precedente si registra una variazione positiva di 4.513 migliaia di euro (+121,7%).

Importi in migliaia di euro

VOCE DI BILANCIO	31/12/2014	31/12/2013	Variazione assoluta	Variazione %
250. Perdita/Utile dell'operatività corrente al lordo delle imposte	941	-5.209	6.150	118,0%
260. Imposte sul reddito dell'esercizio dell'operatività corrente	-135	1.502	1.638	-109,0%
270. Perdita/Utile dell'operatività corrente al netto delle imposte	806	-3.707	4.513	121,7%
290. PERDITA/UTILE D'ESERCIZIO	806	-3.707	4.513	121,7%

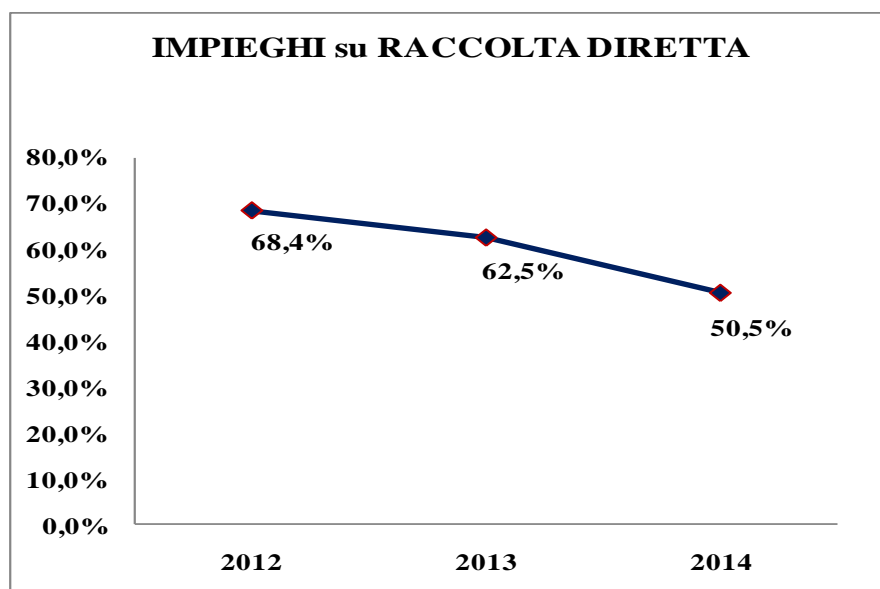


2.3 Principali indicatori dell'operatività

Al termine dell'esposizione dei principali aggregati di Stato Patrimoniale e di Conto Economico di seguito sono riportati i principali indicatori patrimoniali, di rischiosità, reddituali e di produttività della Banca.

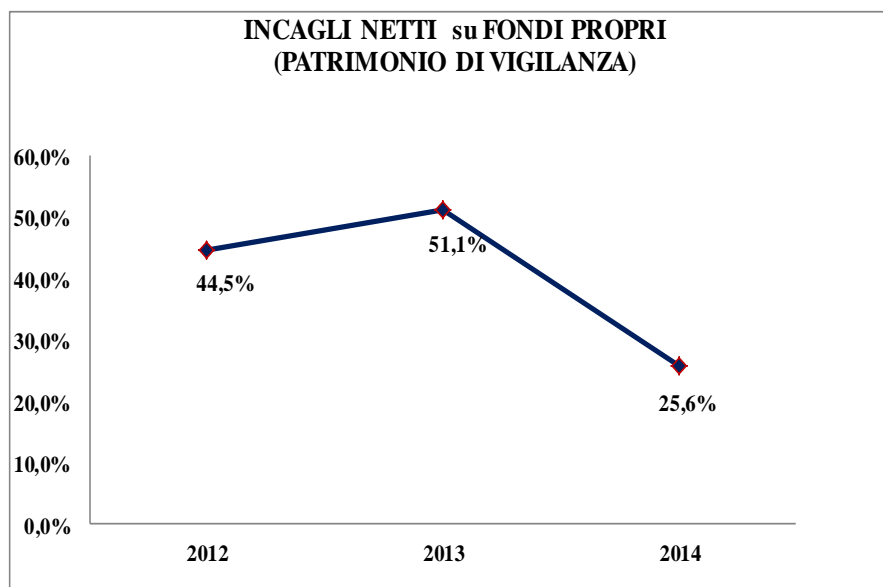
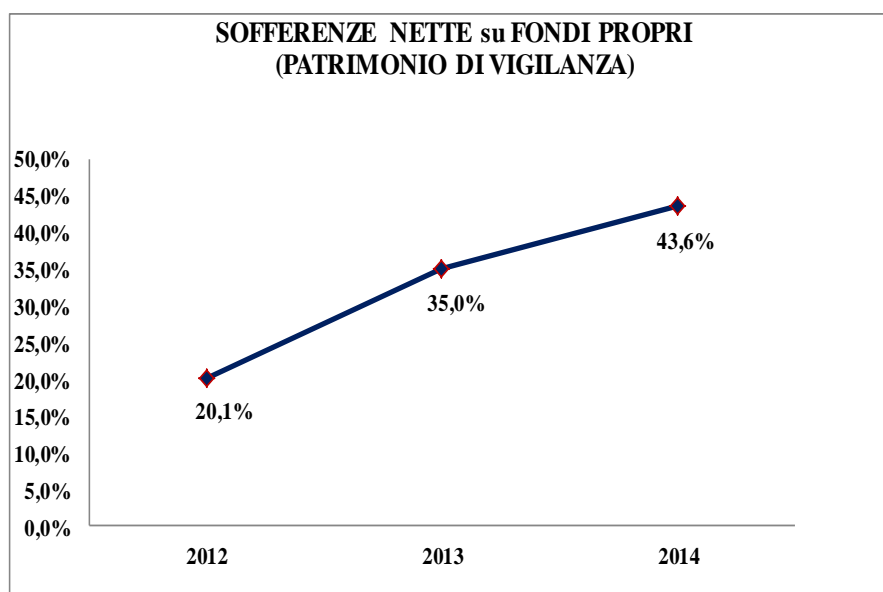
Indicatori strutturali – patrimoniali

	INDICATORE	2014	2013	Var.
1	<u>Crediti v/clientela</u> Totale Attivo	34,5%	39,2%	-4,7%
2	<u>Raccolta Diretta</u> Totale Attivo	68,3%	72,0%	-3,7%
3	<u>Impieghi</u> Raccolta Diretta	50,5%	62,5%	-12,0%
4	<u>Raccolta Diretta</u> Raccolta Indiretta	412,%	336,6%	-75,4%

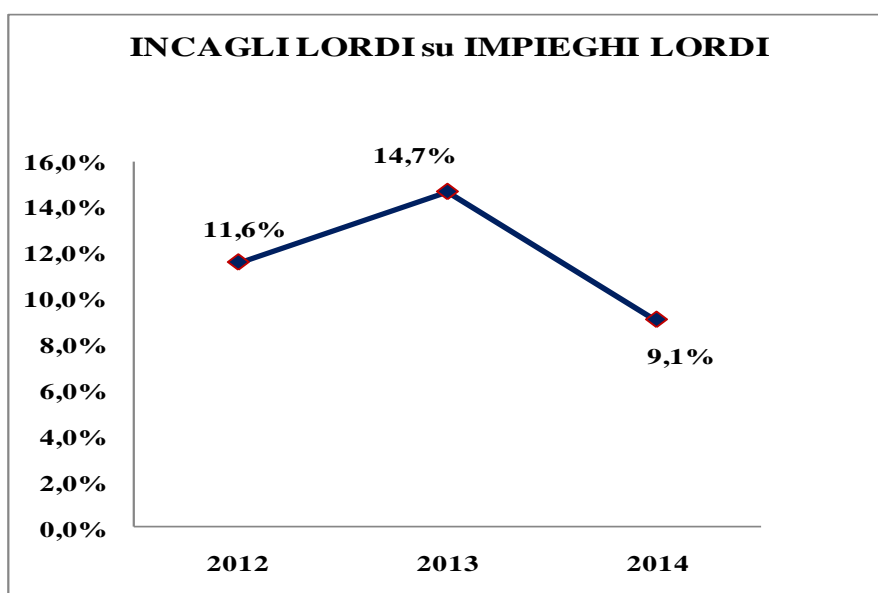
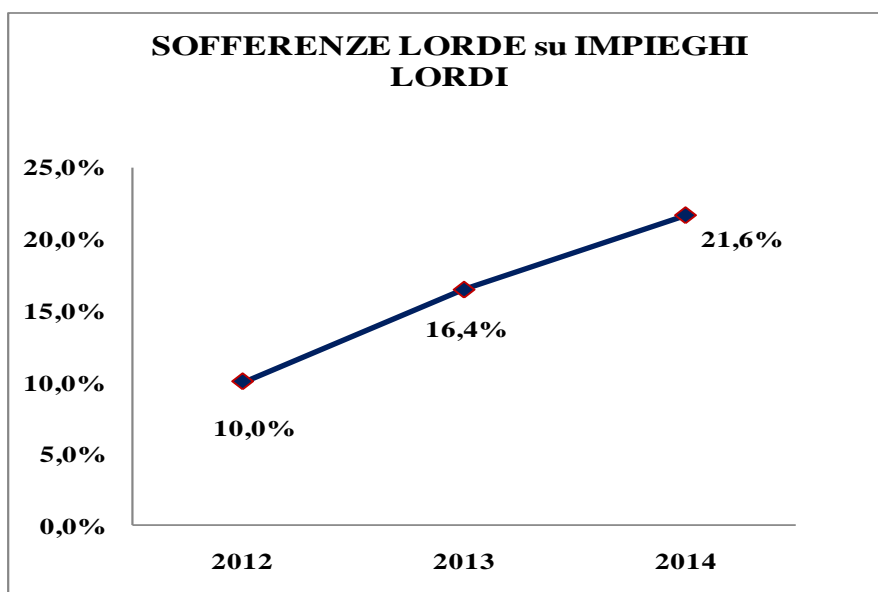


Indicatori di rischiosità

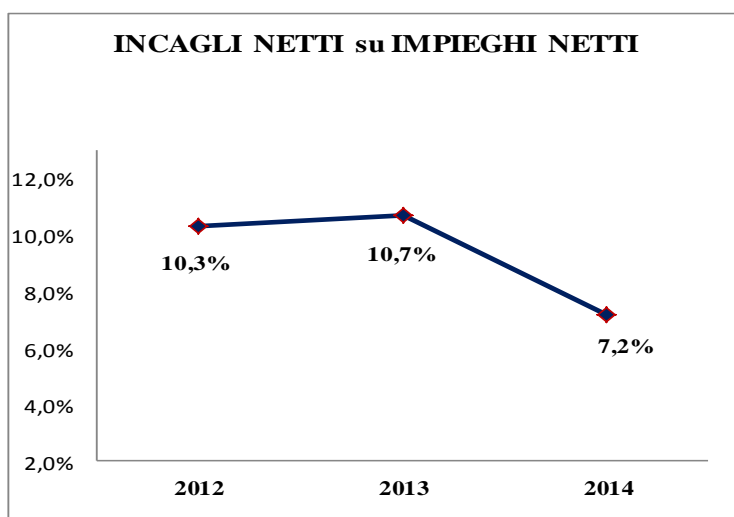
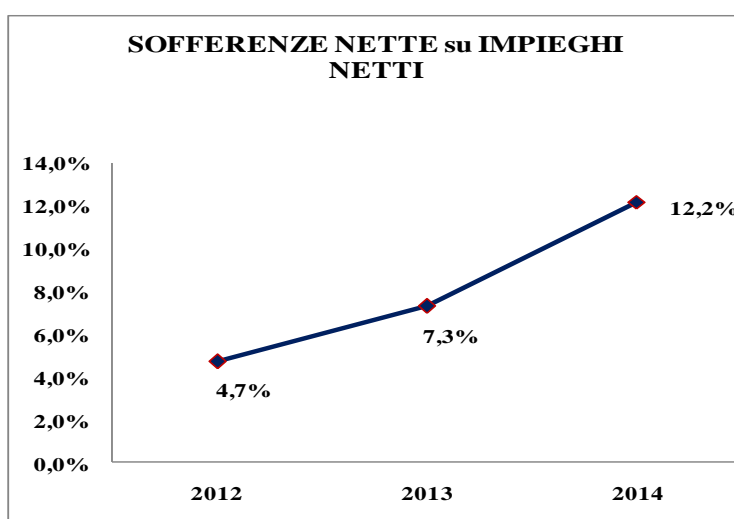
	INDICATORE	2014	2013	Var.
1	<u>Sofferenze nette</u> Fondi Propri (Patrimonio di Vigilanza)	43,6%	35,0%	8,6%
2	<u>Posizioni nette ristrutturate</u> Fondi Propri (Patrimonio di Vigilanza)	1,0%	1,0%	0%
3	<u>Incagli netti</u> Fondi Propri (Patrimonio di Vigilanza)	25,6%	51,1%	-25,5%
4	<u>Posizione scadute nette</u> Fondi Propri (Patrimonio di Vigilanza)	4,2%	4,9%	-0,7%



	INDICATORE (Valori Lordi)	2014	2013	Var.
1	<u>Sofferenze Lorde</u> Impieghi Lordi	21,6%	16,4%	5,2%
2	<u>Posizioni ristrutturate Lorde</u> Impieghi Lordi	0,3%	0,3%	0,0%
3	<u>Incagli Lordi</u> Impieghi Lordi	9,1%	14,7%	-5,6%
4	<u>Posizione Scadute Lorde</u> Impieghi Lordi	1,1%	1,1%	0,0%

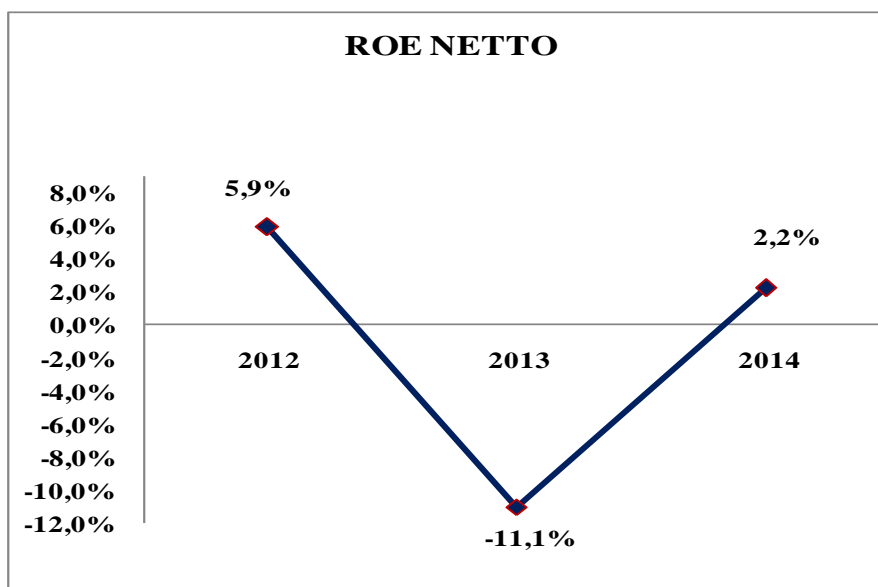
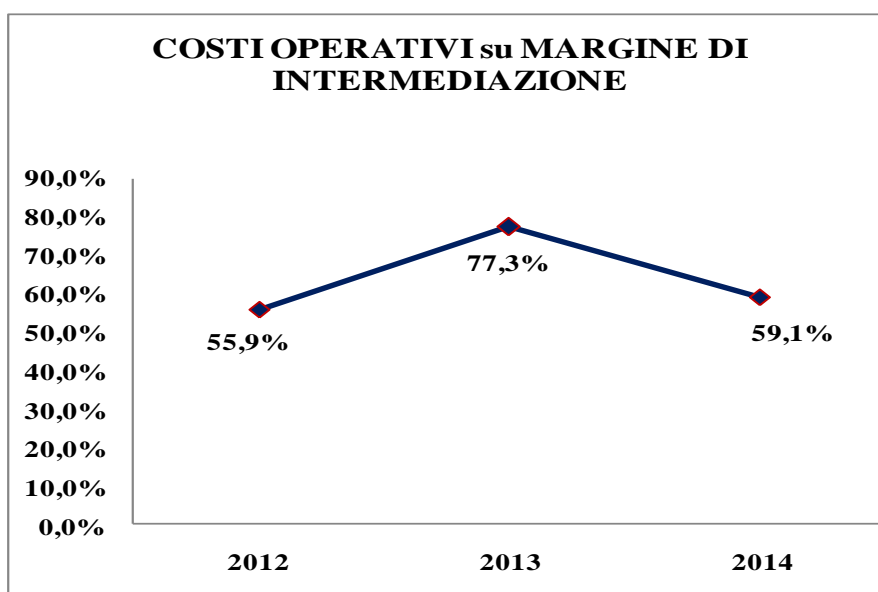


	INDICATORE (Valori Netti)	2014	2013	Var.
1	<u>Sofferenze Nette</u> Impieghi Netti	12,2%	7,3%	4,9
2	<u>Posizioni ristrutturate Nette</u> Impieghi Netti	0,3%	0,2%	0,1
3	<u>Incagli Netti</u> Impieghi Netti	7,2%	10,7%	-3,5
4	<u>Posizione Scadute Nette</u> Impieghi Netti	1,2%	1,0%	0,2%



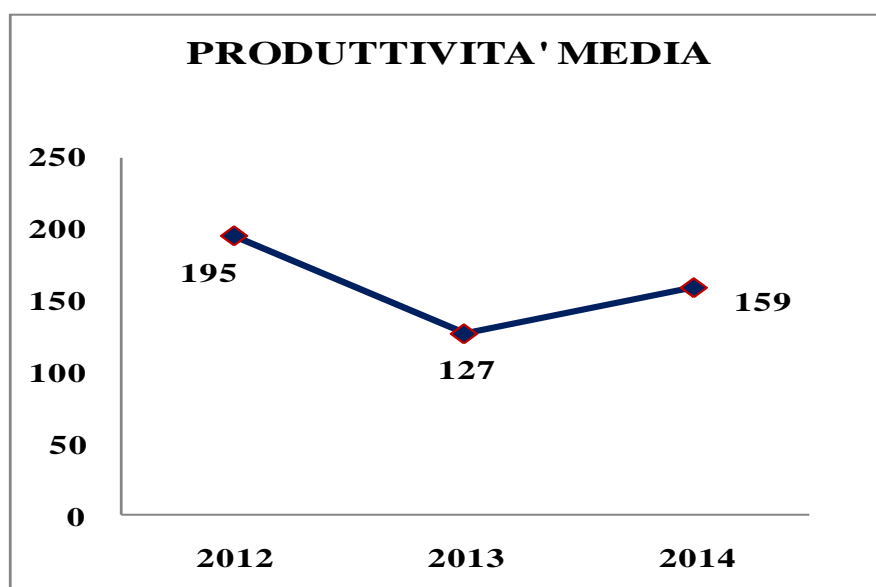
Indicatori di Redditività ed Efficienza

	INDICATORE	2014	2013	Var.
1	<u>Margine di Interesse</u> Margine di Intermediazione	48,6%	68,6%	-20,0%
3	<u>Costi operativi</u> Margine di Intermediazione	59,1%	77,3%	-18,2%
4	<u>Utile Netto</u> Patrimonio Netto	2,2%	-11,1%	13,3%



Indicatori di Produttività

	INDICATORE	2014	2013	Var.
1	<u>Margine di Intermediazione</u> Numero Dipendenti	236	209	27
2	<u>Costo del Personale</u> Numero Dipendenti	78	83	-5
3	Produttività media unitaria	159	127	32
4	<u>Fondi Intermediati</u> Numero Dipendenti	6.962	7.324	-362
5	<u>Fondi Intermediati (con raccolta indiretta)</u> Numero Dipendenti	8.084	8.732	-648



3. LA STRUTTURA OPERATIVA

Rete territoriale

La Rete di Vendita risulta articolata su nove sportelli insediati nella provincia di Caltanissetta, nella provincia di Agrigento e nella provincia di Catania:

CALTANISSETTA		AGRIGENTO		CATANIA	
1	Sommatino	1	Ravanusa	1	Caltagirone
1	Riesi				
1	Serradifalco				
1	Marianopoli				
1	Caltanissetta				
1	Gela				
1	Butera				

La competenza territoriale, invece, interessa 33 comuni, presenti nelle provincie di Caltanissetta, Agrigento, Enna, Ragusa, Catania e Palermo:

CALTANISSETTA	AGRIGENTO	ENNA	RAGUSA	CATANIA	PALERMO
Sommatino	Ravanusa	Enna	Acate	Caltagirone	Petralia Sottana
Riesi	Campobello di Licata	Barrafranca		Grammichele	
Serradifalco	Canicattì	Pietraperzia		Licodia Eubea	
Marianopoli	Licata	Piazza Armerina		Mazzarrone	
Caltanissetta	Naro			Mineo	
Gela				Mirabella Imbaccari	
Butera				San Michele di Ganzaria	
Delia					
Montedoro					
San Cataldo					
Niscemi					
Mazzarino					
Mussomeli					
Villalba					
Santa Caterina Villarmosa					

Risorse umane

L'evoluzione quantitativa e funzionale dell'organico nel periodo 2014 si presenta secondo il seguente prospetto:

	2014	2013	2012
Dirigenti	2	1	1
QD4	1	0	0
QD3	4	4	4
QD2	1	1	0
QD1	3	3	4
Restante personale	40	41	41
Totale	51	50	50

L'organico, al 31/12/2014 risulta costituito da 51 risorse, distribuito, ad oggi, su nove sportelli (59% pari a 30 unità) e sugli uffici di direzione centrale (41% pari a 21 unità).

La Banca, per sopperire ad esigenze contingenti e prevalentemente connesse con assenze per ferie e malattia e/o aspettativa retribuita, nel corso del 2014, ha fatto ricorso al lavoro interinale.

La Banca utilizza la “rete intranet aziendale” come strumento di comunicazione interna, come strumento di informazione di tipo normativo e come piattaforma per lo svolgimento di attività di tipo operativo.

Particolare attenzione viene rivolta alla formazione del personale dipendente destinata all'aggiornamento normativo e regolamentare oltre che all'aggiornamento delle procedure interne.

4. ATTIVITÀ ORGANIZZATIVE

Nel mese di novembre è stato rivisitato l'assetto organizzativo con l'obiettivo di potenziare i comparti della Direzione Generale, con la nomina del Vice Direttore Generale, dell'Organizzazione per una più efficiente gestione del Sistema Informativo, del Sistema dei Controlli Interni ai fini dell'adeguamento al 15° aggiornamento della Circolare 263/06 della Banca d'Italia, del Controllo del Credito e del Contenzioso per un maggiore e più efficace presidio del rischio di credito, e dell'Area Commerciale per un miglioramento della redditività aziendale, con l'assunzione temporanea di una risorsa esterna di alto profilo professionale.

L'attività di formazione sul Personale dipendente è stata effettuata attraverso corsi di formazione sia specialistici sia per tutto il Personale ed ha avuto lo scopo di affrontare in maniera più efficiente le nuove esigenze operative e, nello stesso tempo, di recepire le novità normative entrate in vigore.

Nel corso del 2014 si è dato avvio all'attività di revisione dell'intera regolamentazione sia per l'adeguamento alle nuove Disposizioni di Vigilanza sia per un maggiore efficientamento dei processi di lavorazione.

SEPA END DATE

Come noto, in base a quanto stabilito dal Regolamento UE n.260/2012 e dal Provvedimento di Banca d'Italia recante istruzioni applicative dello stesso, dal 1° febbraio 2014 i servizi di bonifico e di addebito diretto nazionali sono stati sostituiti con gli analoghi servizi attivi in ambito europeo - rispettivamente SCT e SDD - creati per la realizzazione dell'area unica dei pagamenti in Euro, la Single Euro Payments Area - SEPA.

Al fine di minimizzare i possibili rischi di interruzione dei pagamenti per i consumatori e le imprese, il Parlamento e il Consiglio europei hanno approvato, a febbraio 2014, con validità 1° febbraio 2014, la modifica del Regolamento (UE) 260/2012 proposta dalla Commissione Europea e concernente l'introduzione di un periodo transitorio di sei mesi durante il quale potevano essere accettate le operazioni di bonifico e di addebito diretto disposte nei formati nazionali.

La modifica introdotta non ha comportato una variazione del termine per la migrazione alla SEPA, fermo al 1° febbraio 2014, ma la previsione di un "grace period", sino al 1° agosto 2014 (cd. Periodo Transitorio), finalizzato alla migliore gestione di casi eccezionali o di emergenza.

Entro il citato termine, la Banca in stretto raccordo e costante allineamento per le attività di diretta pertinenza con Phoenix SpA in qualità di struttura tecnica delegata ed ICCREA Banca SpA in qualità di tramite operativo/contabile da e verso i circuiti interbancari, ha completato la migrazione dei servizi di bonifico e di addebito diretto nazionali agli analoghi servizi attivi in ambito europeo.

L'adeguamento ai requisiti generali imposti dal Regolamento citato ha richiesto significativi interventi di adeguamento dei profili organizzativi e procedurali interni - in particolare con riguardo ai processi di trattamento/elaborazione delle operazioni - delle infrastrutture preposte, degli strumenti di conferimento degli ordini e di relativa rendicontazione a disposizione della clientela sui diversi canali.

Sono state declinate e adottate le modifiche conseguenti nei regolamenti e nelle disposizioni attuative attinenti, definiti e implementati in conformità i presidi di controllo, condotti i necessari momenti di allineamento informativo e formazione delle strutture aziendali preposte all'operatività in ambito.

EMIR

In qualità di controparte finanziaria soggetta agli obblighi dell'EMIR, la Banca ha completato nel corso dell'esercizio l'adozione e implementazione dei presidi necessari per le segnalazioni ai "repertori di dati" e l'applicazione delle tecniche di mitigazione del rischio previste dalle vigenti disposizioni.

SEGNALAZIONE DELLE PERDITE STORICAMENTE ACCERTATE EX CIRCOLARE 284 DELLA BANCA D'ITALIA

In prospettiva della transizione dal principio contabile IAS 39 all'IFRS 9, Banca d'Italia ha previsto la costruzione di un archivio per il calcolo dei tassi di perdita (*workout LGD*) mediante l'introduzione di una nuova segnalazione di vigilanza.

La nuova segnalazione ha come ambito di applicazione la rilevazione delle perdite subite sulle posizioni:

- derivanti da attività di rischio (in bilancio e “fuori bilancio”) classificate come deteriorate per le segnalazioni di vigilanza (sofferenze, incagli, ristrutturati, scaduti e sconfinanti deteriorati) nei confronti di soggetti residenti;
- la cui procedura di recupero viene considerata chiusa (posizioni chiuse nel periodo di riferimento della segnalazione).

La Banca ha implementato i presidi organizzativi e procedurali funzionali al rispetto del nuovo adempimento segnaletico ai sensi delle citate disposizioni.

La prima segnalazione è stata effettuata a marzo 2015 con riferimento ai dati al 31 dicembre 2014.

NUOVO QUADRO REGOLAMENTARE IN MATERIA DI VIGILANZA PRUDENZIALE.

Come noto, e già commentato, lo scorso 1° gennaio è divenuta applicabile la nuova disciplina contenuta nel pacchetto legislativo con il quale, tra l’altro, sono stati trasposti nell’ordinamento dell’Unione europea le regole contenute negli accordi approvati - in risposta alla crisi finanziaria - dal Comitato di Basilea per la vigilanza bancaria nel mese di dicembre del 2010 (c.d. Basilea 3).

In particolare, tali raccomandazioni sono introdotte attraverso:

- il regolamento (UE) 26.6.2013 n. 575 (“*Capital Requirement Regulation*” - CRR), che detta le norme in materia di fondi propri, requisiti patrimoniali sui rischi (1° pilastro), grandi esposizioni, rischio di liquidità, leva finanziaria, informativa al pubblico (3° pilastro);
- la direttiva (UE) 26.6.2013 n. 36 (“*Capital Requirement Directive* - CRD IV), che contiene, tra le altre, le disposizioni in materia di processo di controllo prudenziale (2° pilastro) e riserve di capitale;
- le collegate disposizioni di carattere tecnico-applicativo (“*Regulatory Technical Standard*” - RTS e “*Implementing Technical Standard*” - ITS) definite dall’Autorità Bancaria Europea (ABE), adottate o in via di adozione da parte della CE;
- le collegate disposizioni di vigilanza e segnaletiche emanate dalla Banca d’Italia con la Circolare n. 285/2013 -“Disposizioni di vigilanza per le banche” - e con la Circolare n. 286/2013 -“Istruzioni per la compilazione delle segnalazioni prudenziali per le banche e le società di intermediazione mobiliare”;
- la collegata documentazione tecnica Puma2 prodotta dal Gruppo Interbancario per l’applicazione delle suddette disposizioni segnaletiche della Banca d’Italia.

Con riguardo al conseguente nuovo impianto segnaletico, lo scorso 16 aprile la Commissione Europea ha adottato il regolamento sulle segnalazioni di vigilanza prudenziale che detta le norme tecniche di attuazione vincolanti in materia di segnalazioni prudenziali **armonizzate** delle banche e delle imprese di investimento (cd. schemi COREP).

Ai sensi del citato regolamento le banche devono trasmettere alle autorità nazionali competenti le informazioni richieste nelle seguenti date di riferimento:

- segnalazioni mensili (aventi per oggetto le informazioni riguardanti il Requisito in materia di Copertura della Liquidità), ultimo giorno di ogni mese;
- segnalazioni trimestrali (relative, in particolare, alle informazioni in materia di (i) fondi propri e requisiti di fondi propri a fronte dei rischi di I pilastro, (ii) grandi esposizioni verso clienti e gruppi di clienti connessi, (iii) coefficiente di leva finanziaria, (iv) Finanziamento Stabile), 31 marzo, 30 giugno, 30 settembre e 31 dicembre;
- segnalazioni semestrali, 30 giugno e 31 dicembre;
- segnalazioni annuali, 31 dicembre.

Il regolamento stabilisce, inoltre, le seguenti date d’invio:

- segnalazioni mensili, quindicesimo giorno di calendario successivo alla data di riferimento per le segnalazioni;
- segnalazioni trimestrali 12 maggio, 11 agosto, 11 novembre e 11 febbraio;
- segnalazioni semestrali: 11 agosto e 11 febbraio;
- segnalazioni annuali: 11 febbraio.

Sebbene il pacchetto della CRR/CRD IV e i relativi provvedimenti della Banca d’Italia siano entrati in vigore il 1° gennaio 2014, il processo di definizione della regolamentazione in argomento non può considerarsi, tuttora, del tutto concluso in quanto, al fine di permettere la corretta implementazione delle

nuove disposizioni prudenziali, la CE, l'ABE e la Banca d'Italia, nell'ambito delle rispettive competenze, dovranno emanare ulteriori provvedimenti di attuazione.

Alla luce del nuovo quadro di riferimento di vigilanza prudenziale, la Banca ha pianificato ed attuato i necessari interventi, formativi, organizzativi e procedurali volti sia ad una adeguata applicazione dei nuovi riferimenti, sia alla puntuale produzione delle segnalazioni di vigilanza, implementando a riguardo gli opportuni correttivi al sistema di registrazione e reporting dei dati per continuare ad assicurarne integrità, completezza e correttezza.

In tale ambito, rileva la definizione del modello metodologico sottostante la periodica determinazione degli indicatori di liquidità e degli aggregati patrimoniali nei quali si articolano i fondi propri ai sensi delle nuove disposizioni di vigilanza, nonché l'assunzione delle scelte definite riguardo le limitate discrezionalità previste dal Regolamento.

E' stato, infine, rivisto il processo di predisposizione dell'informativa segnaletica in linea con le nuove - più pressanti - scadenze di invio, definendo e avviando l'implementazione sia degli interventi per la rimozione di eventuali inefficienze di processo e applicative, sia delle soluzioni "quick win", volte ad ottenere compressioni significative dei tempi di consuntivazione già ai fini della scadenza inerente la data di riferimento del 31 dicembre 2014, nelle more della realizzazione degli interventi individuati per le soluzioni "a regime" del processo *target* efficiente.

NUOVE DISPOSIZIONI DI VIGILANZA IN MATERIA DI SISTEMA DEI CONTROLLI INTERNI, SISTEMA INFORMATIVO, CONTINUITÀ OPERATIVA

Con il 15° aggiornamento alla Circolare della Banca d'Italia n. 263 del 27 dicembre 2006, "Nuove disposizioni di vigilanza prudenziale per le banche", è stato definito il nuovo quadro regolamentare in materia di "Sistema dei controlli interni", Sistema informativo" e Continuità operativa".

Le citate disposizioni, pur ponendosi in linea di continuità con la cornice normativa e regolamentare precedente, hanno introdotto una serie di rilevanti novità che hanno impegnato la Banca - e ancora in prospettiva - a una serie di articolati interventi sull'organizzazione, i processi, i dispositivi interni aziendali.

Le perduranti tensioni prodotte dalla crisi congiunturale hanno imposto, peraltro, una ancora più attenta riflessione sulla capacità di realizzare il percorso di adeguamento temperando l'obiettivo della conformità normativa con la salvaguardia dell'efficienza e dell'economicità della gestione, in considerazione della significatività degli impatti delle citate disposizioni.

Ciò premesso, il principio ispiratore delle scelte aziendali in materia si è basato su due assunti fondamentali:

- la consapevolezza che un efficace sistema dei controlli costituisce condizione essenziale per il perseguimento degli obiettivi aziendali e che gli assetti organizzativi e i processi debbano costantemente risultare atti a supportare la realizzazione degli interessi dell'impresa e, al contempo, contribuire ad assicurare condizioni di sana e prudente gestione e stabilità aziendale. Funzioni di controllo autorevoli e adeguate contribuiscono, infatti, a guidare gli organi di vertice verso scelte strategiche coerenti con il quadro normativo e con le potenzialità aziendali, agevolano lo sviluppo di una cultura aziendale orientata alla correttezza dei comportamenti e all'affidabilità operativa, permettono di accrescere la fiducia degli operatori e dei clienti;
- il rilievo strategico del ruolo della rete del Credito Cooperativo, grazie alla quale la Banca può offrire alla propria clientela una gamma completa di servizi bancari e finanziari, coerenti con il quadro operativo e regolamentare di riferimento. L'articolazione della rete assume ulteriore rilievo in quanto ambito di concreta attuazione del principio di proporzionalità nelle soluzioni che la stessa offre per supportare la compliance a un quadro normativo in crescente evoluzione, agevolando il conseguimento di più elevati gradi di efficienza operativa e contribuendo al contenimento dei costi connessi.

All'insegna di tali riflessioni e nel contesto di un percorso comune che ha coinvolto le altre Banche di Credito Cooperativo e le strutture di secondo livello del *network*, il processo di adeguamento ha come riferimento gli indirizzi interpretativi e le linee guida applicative elaborate nel progetto di Categoria, promosso a livello nazionale da Federcasse, cui la Banca ha partecipato per il tramite della Federazione di appartenenza.

Di seguito si riportano i riferimenti attinenti alcuni tra i principali interventi di modifica dell'organizzazione dei processi, adottati nel corso dell'esercizio 2014 ed in corso di adozione nel corrente esercizio, per l'adeguamento alle nuove disposizioni.

Governo e gestione dei rischi - risk appetite framework

Coerentemente con la sostanziale rivisitazione e *upgrade* del concetto stesso di SCI, con un approccio che intende promuovere una gestione maggiormente integrata dei rischi aziendali, l'adeguamento alle nuove disposizioni ha richiesto un significativo rafforzamento del ruolo e dei poteri della funzione di controllo dei rischi e, più in generale, la rivisitazione dei processi di governo e di gestione dei rischi, anche alla luce delle nuove definizioni regolamentari.

Si evidenziano tra i principali interventi adottati ed in corso di adozione quelli inerenti:

- l'attribuzione alla funzione di controllo dei rischi di presidi di controllo di secondo livello sul monitoraggio andamentale, la classificazione e la valutazione delle esposizioni creditizie;
- la definizione dei criteri quantitativi e qualitativi per identificare le operazioni di maggior rilievo e dei riflessi organizzativi conseguenti;
- la definizione e implementazione di procedure volte ad assicurare la corretta valutazione dei rischi derivanti dalle operazioni di maggior rilievo, in coerenza con la propensione al rischio definita e la capacità della Banca di gestirli;
- la definizione di flussi informativi direttamente rivolti agli organi aziendali da parte della funzione di controllo dei rischi per tutti gli aspetti rilevanti della propria operatività;
- la revisione della collocazione organizzativa della Funzione, posta in staff al Consiglio di Amministrazione.

Alla funzione di controllo dei rischi è attribuita, tra l'altro, la finalità di collaborare alla definizione e all'attuazione del RAF e delle conseguenti politiche di governo dei rischi, attraverso la messa in opera di un adeguato processo di gestione dei rischi stessi. Più in generale, si evidenzia come l'adeguamento alle previsioni concernenti il *Risk Appetite Framework* (RAF) possa rappresentare uno dei profili di intervento di maggiore impatto nel perseguimento della conformità alle Disposizioni.

La Banca ha da sempre riservato particolare attenzione nell'assicurare la costante evoluzione dei propri presidi di carattere organizzativo e delle soluzioni metodologiche e strumenti a supporto di un efficace ed efficiente governo e controllo dei rischi, anche in risposta alle modifiche del contesto operativo e regolamentare di riferimento. Ciò posto, lo sviluppo di soluzioni organizzative, metodologiche e operative (in termini di obiettivi di rischio, definizione di soglie di tolleranza e limiti operativi, procedure di *escalation*, flussi informativi, ecc.) ha richiesto, in ottica RAF, la conduzione di ulteriori e più articolate attività orientate al perseguimento di una maggiore organicità nella visione e valutazione dei rischi aziendali.

Pertanto, al fine di conformarsi alle novità introdotte dalle disposizioni, la Banca, in stretto raccordo con le attività finalizzate all'impostazione di riferimenti interpretativi e applicativi comuni a livello di Categoria, ha adottato ed ha in corso di adozione gli interventi organizzativi e procedurali funzionali a raccordare, in una visione organica e in un'ottica di gestione integrata, gli standard metodologici applicati, adeguando il governo e la gestione dei rischi in conformità.

Il percorso per la definizione del *Risk Appetite Framework* aziendale si sviluppa lungo tre principali linee di intervento:

- **organizzativo**, mediante (i) la definizione dei compiti degli organi e delle funzioni aziendali coinvolte nel RAF; (ii) l'aggiornamento dei documenti organizzativi e di *governance* al fine di indirizzare la coerente evoluzione della gestione delle relative interrelazioni (politiche di governo dei rischi, processo di gestione dei rischi, ICAAP, pianificazione strategica e operativa, sistema dei controlli interni, sistema degli incentivi, operazioni di maggior rilievo, etc.) in un quadro di complessiva coerenza; (iii) la definizione dei flussi informativi inerenti;
- **metodologico**, mediante la definizione delle modalità di (i) selezione e calibrazione degli indicatori e di fissazione delle soglie inerenti; (ii) la declinazione degli obiettivi nel sistema dei limiti operativi;
- **applicativo**, mediante la ricognizione degli ambiti di intervento sugli esistenti supporti applicativi per la gestione dei rischi e dei processi di vigilanza (misurazione dei rischi, segnalazioni di vigilanza, ICAAP, simulazione/*forecasting*, attività di *alerting*, reporting, ecc.) e la definizione dei requisiti funzionali al relativo sviluppo.

In tale ambito si evidenzia come, con riferimento ai rischi quantificabili, la declinazione degli elementi costituenti del RAF viene impostata sulle medesime metodologie di misurazione dei rischi utilizzate ai fini della valutazione aziendale dell'adeguatezza (ICAAP), scelta questa che si ritiene agevoli il conseguimento dei necessari gradi di coerenza tra i due ambiti.

Documento di coordinamento delle funzioni e organi di controllo

Sono state condotte le attività finalizzate a definire il quadro di riferimento per regolamentare il coordinamento delle funzioni di controllo attraverso l'adozione di una *policy* contenente:

- le linee guida che attengono al disegno, al funzionamento e all'evoluzione dello SCI;
- i compiti e le responsabilità dei vari organi e funzioni di controllo;
- i flussi informativi tra le diverse funzioni e tra queste e gli organi aziendali nonché le modalità di coordinamento e di collaborazione atte ad assicurare una corretta interazione ed efficace coordinamento, evitando sovrapposizioni o lacune nell'operatività;
- l'individuazione di momenti formalizzati di coordinamento ai fini della pianificazione delle attività e di momenti di confronto e scambio in occasione della consuntivazione;
- la previsione di flussi informativi su base continuativa tra le diverse funzioni in relazione ai risultati delle attività di controllo di pertinenza, costantemente aggiornati rispetto all'evoluzione del contesto normativo e operativo di riferimento.

Come anticipato, l'adozione di tale documento intende promuovere ulteriormente la cultura del controllo a tutti i livelli aziendali e la valorizzazione delle diverse forme di presidio, nonché limitare le aree di possibile sovrapposizione e duplicazione operativa che potrebbero comportare inefficienze di funzionamento e distorsioni nell'informativa direzionale.

Seppure tale documento costituisca un elemento cardinale nella definizione di un processo di gestione dei rischi efficacemente integrato, la Banca è consapevole del fatto che la compiuta implementazione di una gestione effettivamente integrata dei rischi sarà realizzata proseguendo il percorso avviato in relazione:

- alla diffusione di un linguaggio comune con riguardo alla gestione dei rischi a tutti i livelli aziendali;
- allo sviluppo e applicazione da parte di tutte le funzioni di controllo di metodologie e strumenti di rilevazione e valutazione/misurazione coerenti;
- al progressivo miglioramento dei modelli di reportistica direzionale, sempre più atti a favorirne la comprensione e valutazione, anche in una logica di lettura integrata dell'esposizione ai diversi profili di rischio.

Profili attinenti l'esternalizzazione di funzioni aziendali

Nelle scelte di esternalizzazione le Banca ricorre, nella generalità dei casi, alla Federazione Locale, agli Istituti Centrali (Iccrea Banca e Cassa Centrale) di riferimento, ad altre società/enti appartenenti al Sistema del Credito Cooperativo.

Tali strutture forniscono prevalentemente, se non esclusivamente, attività di supporto all'operatività delle BCC-CR e sono costituite e operano nella logica di servizio alle stesse, offrendo soluzioni coerenti con le loro caratteristiche e maggiori garanzie rispetto a soggetti terzi presenti sul mercato.

I servizi offerti sono sviluppati e forniti sulla base di standard metodologici e interpretativi comuni, basati su riferimenti elaborati nell'ambito di tavoli di lavoro nazionali cui partecipano i referenti tecnici, competenti sulle tematiche volta per volta rilevanti, delle strutture associative, delle banche di secondo livello, dei centri servizi.

Queste circostanze hanno costituito la base per la costruzione degli interventi necessari per rafforzare il presidio dei rischi sottesi alle funzioni e attività esternalizzate e conseguire il progressivo innalzamento del livello di qualità delle stesse, nell'interesse di tutte le entità del Credito Cooperativo.

In tale presupposto, la Banca ha partecipato e fatto riferimento alle iniziative progettuali avviate a livello di Categoria nel Cantiere "Esternalizzazione" sulla base dei cui riferimenti ha provveduto, tra l'altro, a:

- definire la mappa delle attività esternalizzate e in, tale ambito, individuare quelle qualificabili come funzioni operative importanti (FOI), riguardo alle quali è stato individuato il contenuto minimo dei livelli di servizio da definire con il fornitore;
- definire e adottare la politica di esternalizzazione nella quale sono disciplinati i criteri generali per l'affidamento delle funzioni e la definizione di piani di continuità operativa in caso di non corretto svolgimento delle attività esternalizzate;
- identificare il referente per le funzioni operative importanti esternalizzate e adottare il regolamento relativo;
- definire e implementare i processi di previa valutazione, monitoraggio e verifica funzionali al governo delle attività esternalizzate con individuazione, per ogni segmento di attività, delle modalità e criteri di valutazione del fornitore, dei requisiti minimi contrattuali, dei livelli di servizio attesi, degli indicatori di misurazione e valutazione delle *performance*, delle modalità di gestione dei flussi informativi, dei processi e presidi che devono essere assicurati a cura del fornitore;

- definire i flussi informativi, i sistemi di *reporting*, le strutture di comunicazione e relazione alle autorità competenti, con evidenza delle strutture coinvolte e delle tempistiche di scambio informazioni, presa visione, convalida.

Profili ICT e di Continuità Operativa

La Banca opera in regime full outsourcing avvalendosi delle attività assicurate dalla società Phoenix S.p.A., di seguito, alternativamente per brevità, Centro Servizi.

Ciò premesso, la Banca partecipa all'iniziativa progettuale di Categoria che, con riguardo ai Profili ICT e di Continuità Operativa, ha avuto tra i principali obiettivi la declinazione delle ricadute applicative e lo sviluppo di riferimenti metodologici e standard documentali per le BCC-CR e i Centri Servizi a supporto della realizzazione dei principali interventi di adeguamento a copertura delle non conformità identificate durante la fase di autovalutazione (gap analysis) richiesta dalla Banca d'Italia.

Le attività progettuali si sono focalizzate sullo sviluppo dei riferimenti necessari a supportare le banche nell'individuazione e pianificazione degli interventi necessari per la conformità alle norme e nella redazione dei documenti la cui adozione è espressamente o implicitamente richiesta dalle Disposizioni.

Nella consapevolezza che accanto a tali interventi – e, spesso, propedeuticamente agli stessi – fosse necessario lo sviluppo di attività tecniche o di definizione documentale in capo ai Centri Servizi, questi sono stati attivamente coinvolti nello sviluppo del progetto e costantemente richiamati in merito alla necessità di pianificare ed eseguire per tempo le attività di loro competenza per assicurare la conformità normativa delle banche clienti.

Nel più ampio contesto dei gap da colmare rispetto ai nuovi requisiti, i principali interventi di adeguamento adottati ed in corso di adozione riguardano:

- la messa in opera dei presidi per la predisposizione, con la stessa frequenza del piano industriale, del documento di indirizzo strategico dell'IT;
- la definizione e istituzione della funzione ICT e della funzione di sicurezza informatica, l'adozione dei pertinenti regolamenti e la nomina dei relativi responsabili;
- la nomina dei “*data owner*” per i diversi ambiti di applicazione;
- la predisposizione dei riferimenti e processi per la redazione annuale di un rapporto sull'adeguatezza e i costi dell'ICT della Banca;
- la definizione delle responsabilità in merito allo svolgimento dei compiti di controllo di secondo livello per il controllo del rischio informatico e il rispetto dei regolamenti interni e delle disposizioni esterne in materia di sistema informativo; l'aggiornamento dei compiti della funzione di revisione interna;
- la predisposizione e adozione di una metodologia di analisi del rischio informatico e l'integrazione del rischio informatico nel *framework* di gestione dei rischi operativi, reputazionali e strategici della Banca; la predisposizione dei presidi per la redazione annuale di un rapporto sintetico sulla situazione del rischio informatico;
- la predisposizione di una Policy di Sicurezza Informatica che contiene i principi, gli obiettivi, i ruoli e le responsabilità definiti riguardo la sicurezza informatica;
- la predisposizione di una procedura di gestione dei cambiamenti che regola tutti i cambiamenti che avvengono sul sistema informativo della Banca e di una procedura di gestione degli incidenti di sicurezza informatica;
- la predisposizione di una Policy per la sicurezza dei Pagamenti via Internet, conforme alle indicazioni della BCE;
- la predisposizione di uno Standard di Data Governance che descrive i ruoli e le responsabilità assegnati in ambito, nonché i principi e i principali processi inerenti;
- la definizione dei criteri e dei processi per la valutazione dei rischi introdotti dall'esternalizzazione, considerando anche la criticità delle risorse ICT esternalizzate e dei rischi connessi al potenziale fornitore, funzione anche del grado di “dipendenza tecnologica” ad esso associato.

Le attività di adeguamento sono tuttora in corso, in particolare con riferimento alla declinazione dei profili organizzativi e procedurali atti a rendere operativi i contenuti delle politiche e regolamenti adottati; alla messa in opera della metodologia di analisi del rischio ed esecuzione del primo *assessment*; all'individuazione delle soluzioni metodologiche e applicative ritenute più idonee ad assicurare l'implementazione del processo di gestione del rischio informatico e la sua integrazione nella gestione dei

rischi operativi della Banca; all'individuazione delle soluzioni metodologiche ed applicative per i principi e modelli identificati nello standard di data governance.

Adeguamento del Modello di Compliance

Con l'emanazione delle nuove disposizioni, la Funzione di Compliance ha visto ampliato il proprio perimetro di competenza a tutte le disposizioni applicabili alle banche, sebbene il coinvolgimento della stessa possa essere proporzionale al rilievo che le singole norme hanno per l'attività svolta e alle conseguenze della loro violazione nonché all'esistenza di altre forme di presidio specializzato con riguardo a specifiche normative.

Sulla base delle novità intervenute, è stato dunque sviluppato, nell'ambito del Progetto di Categoria, il nuovo Modello di gestione del rischio di non conformità che si fonda sul c.d. "coinvolgimento graduato" della Funzione Compliance secondo un approccio *risk based*.

In particolare, per tutte le normative rientranti nel c.d. perimetro prevalente, la Funzione di Compliance è direttamente responsabile della gestione del rischio di non conformità; diversamente, per le altre normative, per le quali siano già previste forme specifiche di presidio specializzato all'interno della banca (c.d. perimetro "non core"), il coinvolgimento della Funzione di Compliance può essere meno intenso ma mai assente, rimanendo comunque responsabile, in collaborazione con gli stessi Presidi Specialistici, almeno della definizione delle metodologie di valutazione del rischio di non conformità e dell'individuazione e verifica dell'adeguatezza delle relative procedure a prevenire il rischio di non conformità.

Al fine di assicurare una progressiva attuazione del nuovo Modello di Compliance, la Banca ha provveduto a:

- definire un piano di adeguamento volto alla copertura graduale del nuovo perimetro normativo sulla base delle Linee Guida prodotte nel Progetto di Categoria, nel quale sono state definite le tempistiche per l'entrata a regime del nuovo Modello di Compliance;
- identificare i presidi specialistici della Banca, avviando contestualmente l'attività di valutazione di adeguatezza dei medesimi. Tali presidi devono essere sottoposti ad un'attività valutativa attraverso una ricognizione delle modalità operative con cui gestiscono la tematica normativa di competenza, al fine di riscontrare la ricorrenza dei criteri di valutazione definiti nelle Politiche in materia di Sistema dei Controlli Interni. Tali valutazioni sono state concluse entro dicembre 2014 e condotte tenendo conto in via prevalente del rilievo delle singole norme, in funzione dell'attività svolta e alle conseguenze della loro violazione;
- definire un piano d'azione in tutti i casi in cui i presidi specialistici sono risultati inadeguati o non completamente adeguati, al fine di rafforzare il singolo presidio o fornire gli strumenti necessari a garantire che lo stesso sia in grado - in tempi brevi - di presidiare adeguatamente la normativa di riferimento;
- disporre che i Presidi Specialistici interni alla Banca adempiano alle responsabilità derivanti dal nuovo Modello di Compliance a partire dall'esercizio 2015;
- selezionare e formalizzare i criteri ritenuti più opportuni per assicurare la sostituzione del Responsabile della Funzione in caso di assenza continuativa;
- rivisitare e adeguare le disposizioni interne in materia di Compliance, procedendo all'adozione del nuovo "Regolamento di Compliance", in cui vengono disciplinati i requisiti, i compiti e le responsabilità di dettaglio della Funzione Compliance e del relativo responsabile nonché i criteri adottati per la relativa sostituzione;
- calibrare il processo di gestione del rischio di non conformità sancito all'interno del Regolamento di Compliance;
- rivalutare le scelte organizzative adottate al momento dell'istituzione della funzione, valutandone la sostenibilità rispetto al nuovo modello di gestione del rischio di non conformità;
- adottare il Manuale operativo e Metodologico della Compliance, che illustra, per alcune fasi del processo di gestione del rischio di non conformità, le modalità operative da seguire nello svolgimento delle attività da parte della Funzione Compliance e dei Presidi Specialistici, al fine di assicurare la corretta gestione del rischio di non conformità alle norme.

5. ATTIVITÀ DI RICERCA E DI SVILUPPO

La Banca ha continuato a rivolgere particolare attenzione allo sviluppo commerciale, con specifico riguardo alle piazze di nuovo insediamento.

La costante rivisitazione dei prodotti e delle condizioni economiche ha avuto l'obiettivo, infatti, di dotare la Banca degli strumenti necessari per competere sul mercato e per migliorare la performance commerciale, senza trascurare la particolare attenzione che la Banca rivolge al territorio su cui opera.

6. II PRESIDIO DEI RISCHI E IL SISTEMA DEI CONTROLLI INTERNI

Coerentemente con il proprio modello di business e operativo, la Banca è esposta a diverse tipologie di rischio che attengono principalmente alla tradizionale operatività di intermediazione creditizia e finanziaria. La responsabilità primaria di assicurare la completezza, l'adeguatezza, la funzionalità e l'affidabilità del Sistema dei Controlli Interni è rimessa agli Organi Aziendali, ciascuno secondo le rispettive competenze.

Il complesso dei rischi aziendali è, inoltre, presidiato nell'ambito di un preciso modello organizzativo impostato sulla piena separazione delle funzioni di controllo da quelle produttive, che integra metodologie e presidi di controllo a diversi livelli, tutti convergenti con gli obiettivi di assicurare efficienza ed efficacia dei processi operativi, salvaguardare l'integrità del patrimonio aziendale, tutelare dalle perdite, garantire l'affidabilità e l'integrità delle informazioni, verificare il corretto svolgimento dell'attività nel rispetto della normativa interna ed esterna.

In linea con le disposizioni in materia di *Corporate Governance*, il modello adottato delinea le principali responsabilità in capo agli Organi Aziendali al fine di garantire la complessiva efficacia ed efficienza del sistema dei controlli interni.

Il **Consiglio di Amministrazione** è responsabile del sistema di controllo e gestione dei rischi e, nell'ambito della relativa *governance*, della definizione, approvazione e revisione degli orientamenti strategici e delle linee guida di gestione dei rischi, nonché degli indirizzi per la loro applicazione e supervisione. Anche sulla base dei riferimenti allo scopo prodotti dalla Direzione Generale, verifica nel continuo l'efficienza e l'efficacia complessiva del sistema di gestione e controllo dei rischi, provvedendo al suo adeguamento tempestivo in relazione alle carenze o anomalie riscontrate, ai cambiamenti del contesto di riferimento, esterno o interno, o derivanti dall'introduzione di nuovi prodotti, attività o processi rilevanti.

Il Consiglio di Amministrazione ha delegato ad un Comitato Esecutivo talune responsabilità e poteri riconducibili alla funzione di gestione, in materia di concessione del credito.

Il **Direttore Generale** rappresenta il vertice della struttura interna e come tale partecipa alla funzione di gestione, nell'ambito della quale opera, in un sistema a "geometria variabile" con il Consiglio di Amministrazione e con il Comitato Esecutivo.

Il Direttore Generale dà esecuzione alle delibere degli organi sociali, persegue gli obiettivi gestionali e sovrintende allo svolgimento delle operazioni e al funzionamento dei servizi secondo le indicazioni del C.d.A., assicurando la conduzione unitaria della Società e l'efficacia del Sistema dei Controlli Interni. In tale ambito, predisporre le misure necessarie ad assicurare l'istituzione, il mantenimento ed il corretto funzionamento di un efficace sistema di gestione e controllo dei rischi.

L'Organo con funzioni di controllo, rappresentato dal **Collegio Sindacale**, ha la responsabilità di vigilare, oltre che sull'osservanza della legge e dello Statuto e sul rispetto dei principi di corretta amministrazione, sulla funzionalità del complessivo sistema dei controlli interni, accertando l'efficacia delle strutture e funzioni coinvolte nel sistema dei controlli e l'adeguato coordinamento delle stesse, promuovendo gli interventi ritenuti necessari per rimuovere le carenze rilevate e correggere le irregolarità emerse, verificando e approfondendo cause e rimedi delle irregolarità gestionali, delle anomalie andamentali, delle lacune eventuali degli assetti organizzativi e contabili.

Ai sensi dello Statuto Sociale, al Collegio Sindacale è attribuito il controllo contabile, esercitato mediante la valutazione dell'adeguatezza e della funzionalità dell'assetto contabile, ivi compresi i relativi sistemi informativi, al fine di assicurare una corretta rappresentazione dei fatti aziendali.

Tale Organo è sempre preliminarmente e specificatamente interpellato con riguardo alla definizione degli elementi essenziali del complessivo sistema dei controlli interni, quali poteri, responsabilità, risorse, flussi informativi, conflitti di interesse. Il Collegio è sempre preliminarmente sentito con riferimento alle decisioni attinenti la nomina e la revoca dei responsabili delle Funzioni aziendali di controllo.

La Banca ha istituito le seguenti funzioni aziendali di Controllo - permanenti e indipendenti - dedicate ad assicurare il corretto ed efficiente funzionamento del Sistema dei Controlli Interni:

- Funzione di Revisione Interna (Internal Audit);

- Funzione di Controllo dei rischi (Risk Management);
- Funzione di Conformità alle norme (Compliance);
- Funzione Antiriciclaggio.

Il personale che partecipa alle funzioni aziendali di controllo non è coinvolto in attività che tali funzioni sono chiamate a controllare. Ad esso, è assicurato l'inserimento in programmi di formazione nel continuo. I relativi criteri di remunerazione sono definiti in modo tale da non comprometterne l'obiettività e concorrere a creare un sistema di incentivi coerente con le finalità della funzione svolta.

I responsabili delle funzioni aziendali di controllo:

- non hanno responsabilità diretta di aree operative sottoposte a controllo né sono gerarchicamente subordinati ai responsabili di tali aree;
- sono nominati e revocati (motivandone le ragioni) dal Consiglio di Amministrazione, sentito il Collegio Sindacale;
- fermo il raccordo funzionale con la Direzione Generale, le Funzioni aziendali di controllo hanno accesso diretto al Consiglio di Amministrazione e al Collegio Sindacale. Tale accesso si palesa attraverso l'invio di tutti i flussi informativi prodotti e partecipando alle adunanze di tali organi nelle circostanze in cui l'argomento trattato è di specifica competenza ovvero si manifesta un parere discordante con la Direzione Generale su tematiche critiche per il perseguimento degli obiettivi definiti e la stabilità della Banca.

Conformemente a quanto previsto dalle disposizioni di vigilanza, le funzioni oltre ad adire direttamente agli organi di governo e controllo aziendali, hanno la possibilità di:

- accedere senza restrizioni ai dati aziendali e a quelli esterni necessari per lo svolgimento dei compiti assegnati;
- ricorrere per quanto di competenza ai servizi offerti dalla Federazione locale e, laddove necessario, disporre di risorse economiche per il ricorso a consulenze utili allo svolgimento dei compiti assegnati.

La **Funzione di Revisione Interna** è volta, da un lato, a controllare, anche con verifiche in loco, il regolare andamento dell'operatività e l'evoluzione dei rischi, dall'altro, a valutare la completezza, l'adeguatezza, la funzionalità e l'affidabilità della struttura organizzativa e delle altre componenti dello SCI, portando all'attenzione degli Organi aziendali i possibili miglioramenti, con particolare riferimento al RAF, al processo di gestione dei rischi nonché agli strumenti di misurazione e controllo degli stessi.

In particolare, le principali responsabilità attribuite alla funzione sono:

- la valutazione in termini di completezza, adeguatezza, funzionalità e affidabilità delle altre componenti del Sistema dei Controlli Interni, del processo di gestione dei rischi e degli altri processi aziendali;
- la valutazione di efficacia del processo di definizione del RAF, la coerenza interna dello schema complessivo e la conformità dell'operatività aziendale al RAF;
- la verifica della regolarità delle attività aziendali, incluse quelle esternalizzate e l'evoluzione dei rischi con impatto sia sulle strutture di sede sia sulle filiali;
- la verifica dell'adeguatezza dei presidi organizzativi e di controllo adottati dalla Banca;
- l'accertamento del rispetto dei limiti previsti dai meccanismi di delega;
- la verifica del monitoraggio della conformità alle norme dell'attività di tutti i livelli aziendali;
- la verifica di adeguatezza, affidabilità complessiva e sicurezza del sistema informativo (ICT audit) e del piano di continuità operativa;
- la verifica della rimozione delle anomalie riscontrate nell'operatività e nel funzionamento dei controlli.

La **Funzione di Conformità alle norme** presiede, secondo un approccio risk based, alla gestione del rischio di non conformità con riguardo a tutta l'attività aziendale, verificando che le procedure interne siano adeguate a prevenire tale rischio.

I principali adempimenti che la funzione di conformità alle norme è chiamata a svolgere sono:

- l'identificazione nel continuo delle norme applicabili e la misurazione/valutazione del loro impatto su processi e procedure aziendali;
 - l'individuazione di idonee procedure per la prevenzione del rischio di non conformità e la verifica della loro adeguatezza e corretta applicazione;
-

- la proposta di modifiche organizzative e procedurali finalizzate ad assicurare un adeguato presidio dei rischi di non conformità identificati e la verifica dell'efficacia degli adeguamenti organizzativi adottati;
- la valutazione ex ante della conformità alla regolamentazione applicabile di tutti i progetti innovativi che la Banca intenda intraprendere, nonché nella prevenzione e nella gestione dei conflitti di interesse;
- la prestazione di consulenza e assistenza nei confronti degli Organi Aziendali della banca in tutte le materie in cui assume rilievo il rischio di non conformità.

Il presidio del rischio di non conformità è assicurato, come detto a proposito dei presidi specialistici, mediante un coinvolgimento della funzione proporzionato al rilievo che le singole norme hanno per l'attività svolta e alle conseguenze della loro violazione.

La **Funzione di Controllo dei Rischi** ha la finalità principale di collaborare alla definizione e all'attuazione del RAF e delle relative politiche di governo dei rischi, attraverso un adeguato processo di gestione dei rischi.

In particolare, le principali responsabilità attribuite alla Funzione sono:

- il coinvolgimento nella definizione del RAF, delle politiche di governo dei rischi e delle varie fasi che costituiscono il processo di gestione dei rischi nonché nella definizione del sistema dei limiti operativi;
- la proposta di parametri quantitativi e qualitativi necessari per la definizione del RAF, che fanno riferimento anche a scenari di stress e, in caso di modifiche del contesto operativo interno ed esterno della Banca, l'adeguamento di tali parametri;
- la verifica di adeguatezza del RAF, del processo di gestione dei rischi e del sistema dei limiti operativi;
- il supporto nello svolgimento del processo di autovalutazione dell'adeguatezza patrimoniale;
- il supporto agli Organi Aziendali nella valutazione del rischio strategico, monitorandone le variabili significative;
- il presidio della coerenza dei sistemi di misurazione e controllo dei rischi con i processi e le metodologie di valutazione delle attività aziendali, coordinandosi con le strutture aziendali interessate;
- la verifica dell'adeguatezza ed efficacia delle misure prese per rimediare alle carenze riscontrate nel processo di gestione dei rischi;
- il monitoraggio del rischio effettivo assunto dalla Banca e della sua coerenza con gli obiettivi di rischio, nonché la verifica del rispetto dei limiti operativi assegnati alle strutture operative in relazione all'assunzione delle varie tipologie di rischio;
- il coinvolgimento nella valutazione rischi sottesi ai nuovi prodotti e servizi e inerenti all'ingresso in nuovi segmenti operativi e di mercato;
- la formulazione di parere preventivi sulla coerenza con il RAF delle Operazioni di Maggiore Rilievo, acquisendo, in funzione della natura dell'operazione, il parere di altre funzioni coinvolte nel processo di gestione dei rischi;
- la verifica del corretto svolgimento del monitoraggio andamentale sulle singole esposizioni creditizie.

La **Funzione Antiriciclaggio** verifica nel continuo che le procedure aziendali siano coerenti con l'obiettivo di prevenire e contrastare la violazione della normativa esterna ed interna in materia di riciclaggio e di finanziamento del terrorismo.

In particolare, le principali responsabilità attribuite alla funzione sono:

- l'identificazione delle norme applicabili e la valutazione del loro impatto su processi e procedure aziendali;
- l'individuazione dei presidi interni finalizzati alla prevenzione e al contrasto dei rischi di riciclaggio e finanziamento al terrorismo e la verifica della relativa idoneità ed efficacia;
- la proposta di modifiche organizzative e procedurali necessarie o opportune al fine di assicurare un adeguato presidio dei rischi;
- la prestazione di consulenza e assistenza agli Organi Aziendali;
- la verifica sull'affidabilità del sistema informativo di alimentazione dell'archivio unico informatico aziendale e la trasmissione alla UIF dei dati aggregati concernenti le registrazioni nell'Archivio Unico Informatico.

Il complessivo sistema dei controlli interni aziendali si incardina inoltre sui seguenti presidi di controllo.

Controlli di linea

La Banca ha attivato i controlli di primo livello, demandando alle strutture preposte ai singoli processi aziendali la responsabilità di attivarsi affinché le attività operative di competenza vengano espletate con efficacia ed efficienza, nel rispetto dei limiti operativi loro assegnati, coerentemente con gli obiettivi di rischio e con le procedure in cui si articola il processo di gestione dei rischi, nonché in maniera conforme al vigente sistema di deleghe.

Le strutture responsabili delle attività operative e dei relativi controlli di primo livello, sono tenute a rilevare e segnalare tempestivamente alle funzioni aziendali competenti i rischi insiti nei processi operativi di competenza e i fenomeni critici da tenere sotto osservazione nonché a suggerire i necessari presidi di controllo atti a garantire la compatibilità delle attività poste in essere con l'obiettivo aziendale di un efficace presidio dei rischi. Esse svolgono pertanto un ruolo attivo nella definizione dell'impianto dei controlli di primo livello.

La Banca agevola tale processo attraverso la diffusione, a tutti i livelli, della cultura del rischio anche mediante l'attuazione di programmi di formazione per sensibilizzare i dipendenti in merito ai presidi di controllo relativi ai propri compiti e responsabilità.

I controlli di linea sono disciplinati nell'ambito delle disposizioni interne (politiche, regolamenti, procedure, manuali operativi, circolari, altre disposizioni, ecc.) dove sono declinati in termini di responsabilità, obiettivi, modalità operative, tempistiche di realizzazione e modalità di tracciamento.

Presidi specialistici

Nell'ambito del processo di gestione del rischio di non conformità sono stati individuati specifici presidi specialistici con il compito di presidiare il rischio di non conformità con riferimento alle normative non rientranti nel perimetro di diretta competenza della funzione di conformità alle norme.

I presidi specialistici si configurano come strutture organizzative interne alla Banca dotate di competenze "esclusive" per l'espletamento dei compiti previsti da normative che richiedono un'elevata specializzazione con riferimento alle attività disciplinate.

I suddetti presidi derivano da una richiesta legislativa di identificare specifiche strutture aziendali a tutela del rispetto della normativa, ovvero dall'organizzazione formale e/o dalle competenze interne maturate dalla struttura che la rendono owner aziendale dei presidi richiesti dalla normativa.

Ciascun presidio specialistico assicura la gestione del rischio di non conformità limitatamente agli ambiti normativi di propria competenza.

In particolare - ove il presidio risulti complessivamente adeguato - ad esso spetta lo svolgimento delle seguenti attività minimali:

- monitorare e rilevare nel continuo l'evoluzione delle normative oggetto di presidio e la misurazione/valutazione del loro impatto su processi e procedure aziendali;
- identificare i rischi di non conformità inerenti le tematiche normative oggetto di presidio;
- contribuire alla definizione di idonee procedure interne volte a disciplinare gli adempimenti richiesti dalle tematiche normative oggetto di presidio;
- collaborare con la Funzione Compliance nella predisposizione e sviluppo degli strumenti per assicurare la valutazione del rischio di non conformità per l'ambito/gli ambiti di propria pertinenza;
- assicurare che l'operatività relativa agli ambiti presidiati avvenga nel rispetto delle normative di riferimento;
- promuovere l'adozione di adeguate misure correttive nei casi in cui, nello svolgimento delle proprie attività, dovessero emergere punti di attenzione connessi al mancato rispetto della normativa di riferimento presidiata;
- fornire, ove richiesto, consulenza e assistenza gli Organi Aziendali, alla Direzione Generale e alle diverse funzioni aziendali in relazione agli ambiti presidiati;
- informare la Funzione Compliance di tutti i fatti o gli atti di cui venga a conoscenza che possano costituire una violazione della normativa di riferimento presidiata;
- inviare periodicamente al Responsabile della Funzione Compliance una valutazione del rischio di non conformità per l'ambito/gli ambiti di propria pertinenza affinché lo integri nella propria valutazione complessiva del rischio di non conformità.

I compiti assegnati ai presidi sono graduati in funzione della valutazione degli stessi.

In particolare, in presenza di una valutazione non completamente adeguata, è previsto un maggiore coinvolgimento della Funzione Compliance nello svolgimento delle attività di pertinenza.

Responsabile delle Segnalazioni di Operazioni Sospette

Ai sensi dell'art. 42 del D.lgs. 231/2007, il legale rappresentante della Banca o un suo delegato, in possesso dei necessari requisiti di indipendenza, autorevolezza e professionalità, deve:

- valutare le segnalazioni di operazioni sospette pervenute;
- trasmettere alla unità di informazione finanziaria (U.I.F.) le segnalazioni ritenute fondate.

Il soggetto delegato per la segnalazione delle operazioni sospette non ha responsabilità dirette in aree operative né è gerarchicamente dipendente da soggetti di dette aree.

Il responsabile delle segnalazioni ha libero accesso ai flussi informativi diretti agli Organi Aziendali e alle strutture, a vario titolo, coinvolte nella gestione e contrasto del riciclaggio e del finanziamento al terrorismo.

Intrattiene i rapporti con la UIF e risponde tempestivamente alle eventuali richieste di approfondimento provenienti dalla stessa Unità.

Il responsabile delle segnalazioni di operazioni sospette comunica, con le modalità organizzative ritenute più appropriate, l'esito della propria valutazione al responsabile della unità organizzativa da cui ha avuto origine la segnalazione.

Stante la rilevanza che tale informazione può rivestire in sede di apertura di nuovi rapporti contrattuali, ovvero di valutazione dell'operatività della clientela già in essere, il responsabile delle segnalazioni di operazioni sospette può consentire che i nominativi dei clienti oggetto di segnalazione di operazione sospetta siano consultabili - anche attraverso l'utilizzo di idonee basi informative - dai responsabili delle diverse strutture operative aziendali.

Referente delle Funzioni Operative Importanti

Laddove esternalizzate, la Banca ha mantenuto internamente la competenza richiesta per controllare efficacemente le funzioni operative importanti (FOI) e per gestire i rischi connessi con l'esternalizzazione, inclusi quelli derivanti da potenziali conflitti di interessi del fornitore di servizi.

In tale ambito, è stato individuato all'interno dell'organizzazione, un referente interno (referente interno per le attività esternalizzate) dotato di adeguati requisiti di professionalità.

La principale responsabilità attribuita al suddetto referente (di seguito "referente FOI") riguarda il controllo del livello dei servizi prestati dall'outsourcer e sanciti nei rispettivi contratti di esternalizzazione.

In particolare, il referente per le attività esternalizzate ha come principale mandato il monitoraggio, nel continuo, dell'attività svolta dal fornitore, attività che deve esplicarsi attraverso:

- la predisposizione e messa in opera di specifici protocolli di comunicazione con il fornitore;
- il presidio dei rischi sottesi alle attività esternalizzate;
- la verifica del rispetto dei livelli di servizio concordati;
- l'informativa agli Organi Aziendali sullo stato e l'andamento delle funzioni esternalizzate;
- la stretta collaborazione con la funzione di revisione interna.

La Funzione ICT

La Funzione ICT esercita il ruolo di controllo sulle componenti del sistema informativo esternalizzate, verificando l'adeguatezza dei livelli di servizio erogati dal fornitore e valutandone gli eventuali risvolti sul livello di soddisfazione dei clienti della Banca, nonché l'efficienza operativa e la disponibilità delle infrastrutture IT, in coerenza con il *framework* di rischio IT definito.

La Funzione di Sicurezza Informatica

La Funzione di Sicurezza Informatica è deputata allo svolgimento dei compiti in materia di sicurezza delle risorse ICT della Banca, con il supporto del Centro Servizi di riferimento e degli eventuali fornitori terzi attivi in tale ambito.

Principale finalità della Funzione è quella di assicurare che il livello di sicurezza offerto sulle risorse ICT sia allineato agli obiettivi di sicurezza che la Banca si è posta.

Ispettorato interno

L'Ispettorato interno è un'unità organizzativa di controllo polifunzionale responsabile delle attività di controllo che non rientrano nell'ambito di responsabilità delle altre Funzioni di Controllo.

Il ricorso all'esternalizzazione di funzioni aziendali, anche importanti e di controllo, rappresenta un elemento strutturale e imprescindibile del modello organizzativo della Banca in considerazione non solo delle dimensioni aziendali e della limitata complessità operativa che la caratterizza, ma anche della sua appartenenza al Sistema del Credito Cooperativo.

La Banca si avvale, infatti, dei servizi offerti dagli organismi promossi dalla Categoria, come previsto dallo stesso Statuto Sociale, con riguardo all'esternalizzazione di parte delle funzioni di controllo e del proprio sistema informativo e altre funzioni aziendali importanti, quali servizi di back office e valutazione degli strumenti finanziari.

Con particolare riguardo alle funzioni aziendali di controllo, la Banca ha deciso di avvalersi della possibilità, già consentita dalle disposizioni previgenti, di esternalizzare la Funzione di Internal Audit e la Funzione di Conformità presso la Federazione Siciliana delle B.C.C., dopo aver valutato l'adeguatezza della/e struttura/e all'uopo costituita/e presso la stessa.

Questa scelta è stata indirizzata anche dalla circostanza che la struttura in argomento è costituita ed opera in aderenza ai riferimenti organizzativi, metodologici e documentali relativi alla prestazione in outsourcing di funzioni di controllo definiti nell'ambito della Categoria, ritenuti atti ad assicurare l'adeguatezza ai modelli operativi e di controllo di una Banca di Credito Cooperativo, nonché la conformità e aderenza alle migliori pratiche della professione e ai riferimenti regolamentari e principi applicabili.

A tale riguardo, si evidenzia, in particolare, che il modello di governo della Federazione Siciliana delle B.C.C. non consente alla singola banca associata di esercitare un ruolo dominante, anche qualora gli esponenti di questa ricoprano ruoli di rilievo negli organi della stessa.

Gli accordi di esternalizzazione della Funzione di Internal Audit e della Funzione di Conformità prevedono che le attività in capo alle stesse siano svolte da strutture autonome, reciprocamente indipendenti, con responsabili e risorse umane dotate di adeguate capacità professionali, assegnate stabilmente. Specifici riferimenti dispositivi assicurano che responsabile e addetti non operino in conflitto di interessi con le attività della funzione né svolgano attività che sarebbero chiamati a controllare.

La Funzione di Internal Audit della Banca ha ottenuto la certificazione di conformità relativamente all'organizzazione e allo svolgimento delle proprie attività agli Standard per la pratica professionale dell'Internal Auditing e al Codice Etico della Professione; tale giudizio è stato elaborato da parte di un ente terzo indipendente al Sistema a fronte di un processo di analisi e verifiche condotte secondo la metodologia definita nel "Quality Assessment Manual" pubblicato dall'Institute of Internal Auditors (IIA).

Per una più compiuta illustrazione dell'assetto organizzativo e delle procedure operative poste a presidio delle principali aree di rischio e delle metodologie utilizzate per la misurazione e la prevenzione dei rischi medesimi si rinvia all'informativa qualitativa e quantitativa riportata nella parte E della nota Integrativa – informazioni sui rischi e sulle relative politiche di copertura.

Nel seguito si riportano alcuni riferimenti di generale indirizzo a riguardo.

La chiara ed esaustiva identificazione dei rischi cui la Banca è potenzialmente esposta, costituisce il presupposto per la consapevole assunzione e l'efficace gestione degli stessi, attuate anche attraverso appropriati strumenti e tecniche di mitigazione e traslazione.

Nell'ambito dell'ICAAP la Banca aggiorna la mappa dei rischi rilevanti che costituisce la cornice entro la quale sono sviluppate le attività di misurazione/valutazione, monitoraggio e mitigazione dei rischi.

A tal fine provvede all'individuazione di tutti i rischi verso i quali è o potrebbe essere esposta, ossia dei rischi che potrebbero pregiudicare la propria operatività, il perseguimento delle strategie definite e il conseguimento degli obiettivi aziendali.

Per ciascuna tipologia di rischio identificata, vengono individuate le relative fonti di generazione (anche ai fini della successiva definizione degli strumenti e delle metodologie a presidio della loro misurazione e gestione) nonché le strutture responsabili della gestione.

Nello svolgimento delle attività citate la Banca tiene conto del contesto normativo di riferimento, dell'operatività in termini di prodotti e mercati di riferimento, delle specificità connesse alla propria natura di banca cooperativa a mutualità prevalente operante in un network e, per individuare gli eventuali rischi prospettici, degli obiettivi strategici definiti dal Consiglio di Amministrazione e declinati nel piano annuale, nonché di quanto rappresentato nel Risk Appetite Statement.

Sulla base di quanto rilevato dalle attività di analisi svolte, la Banca ha identificato come rilevanti i seguenti rischi: rischio di credito e di controparte; rischio di concentrazione; rischio operativo; rischio di tasso di interesse; rischio di liquidità; rischio strategico; rischio di reputazione e rischio residuo.

Le valutazioni effettuate con riferimento all'esposizione ai cennati rischi e ai connessi sistemi di misurazione e controllo sono oggetto di analisi da parte dei vertici aziendali.

Il secondo livello dei controlli (controllo dei rischi, compliance, antiriciclaggio) assume un rilievo strategico con riguardo alla capacità di coniugare il governo del rischio con la pratica d'affari e nel supportare la declinazione della cultura aziendale in materia di gestione del rischio nei comportamenti e nelle scelte strategiche.

La Funzione di controllo dei rischi ha tra gli altri compiti, quello di individuare le metodologie di misurazione dei rischi, sviluppare e mantenere i modelli e gli strumenti di supporto per la misurazione/valutazione ed il monitoraggio dei rischi, individuare i rischi cui la Banca è o potrebbe essere esposta, controllare la coerenza dell'operatività delle singole aree/unità di business con gli obiettivi di rischio, quantificare/valutare il grado di esposizione ai rischi.

Più in generale, la funzione ha tra i propri compiti principali, la verifica del rispetto dei limiti assegnati alle varie funzioni operative e il controllo della coerenza dell'operatività delle singole aree aziendali con gli obiettivi di rischio definiti dal Consiglio di Amministrazione, quantificando il grado di esposizione ai rischi e gli eventuali impatti economici.

La Funzione garantisce inoltre l'informativa inerente ai citati profili di analisi e valutazione attraverso opportuni *reporting* indirizzati alle funzioni operative, alle altre funzioni aziendali di controllo, alla Direzione Generale, agli Organi aziendali.

Anche i risultati delle attività di verifica condotte dalla Funzione di conformità sono formalizzati in specifici report presentati con cadenza annuale, agli Organi aziendali cui spetta la complessiva supervisione del processo di gestione del rischio di non conformità normativa e, in tale ambito, la periodica valutazione dell'adeguatezza della funzione nonché la definizione del programma di attività della stessa.

I risultati delle attività di controllo della Funzione di antiriciclaggio sono formalizzati in specifici report e oggetto di illustrazione agli Organi aziendali.

La Funzione di Internal Audit, ha svolto la propria attività prevalentemente sulla base del piano annuale delle attività di auditing approvato dal Consiglio di Amministrazione. In tale ambito ha effettuato la verifica e l'analisi dei sistemi di controllo di primo e secondo livello, attivando periodici interventi finalizzati al monitoraggio delle variabili di rischio.

Gli interventi di Audit nel corso del 2014 si sono incentrati sull'analisi dei seguenti principali processi di Governo (ICAAP e Politiche di remunerazione) e Normativi (Antiriciclaggio, Trasparenza).

L'attività è stata articolata prevedendo momenti di follow-up per i processi sottoposti ad audit nel corso dei piani precedenti, nell'ottica di verificare l'effettiva implementazione ed efficacia degli interventi di contenimento del rischio proposti.

L'informativa di sintesi delle attività svolte dalle Funzioni aziendali di controllo nel corso dell'anno è stata esaminata dal Consiglio di Amministrazione che ha definito sulla base dei relativi contenuti uno specifico programma di attività per la risoluzione delle problematiche evidenziate e l'adeguamento del sistema dei controlli interni.

6.1 Informazioni sulla continuità aziendale, sui rischi finanziari, sulle verifiche per riduzione di valore delle attività e sulle incertezze nell'utilizzo di stime.

Con riferimento ai documenti Banca d'Italia, Consob e Isvap n.2 del 6 febbraio 2009 e n.4 del 3 marzo 2010, relativi alle informazioni da fornire nelle relazioni finanziarie sulle prospettive aziendali, con particolare riferimento alla continuità aziendale, ai rischi finanziari, alle verifiche per riduzione di valore delle attività (*impairment test*) e alle incertezze nell'utilizzo delle stime, il Consiglio di Amministrazione conferma di

avere la ragionevole aspettativa che la Banca possa continuare la propria operatività in un futuro prevedibile e attesta pertanto che il bilancio dell'esercizio è stato predisposto in tale prospettiva di continuità.

Nella struttura patrimoniale e finanziaria della Banca e nell'andamento operativo non sussistono elementi o segnali che possano indurre incertezze sul punto della continuità aziendale.

Per l'informativa relativa ai rischi finanziari, alle verifiche per riduzione di valore delle attività e alle incertezze nell'utilizzo di stime si rinvia alle informazioni fornite nella presente relazione, a commento degli andamenti gestionali, e/o nelle specifiche sezioni della Nota Integrativa.

7. LE ALTRE INFORMAZIONI

7.1 Informazioni sulle ragioni delle determinazioni assunte con riguardo all'ammissione dei nuovi soci ai sensi dell'art. 2528 del codice civile

Nel corso del 2014, l'ampliamento della compagine sociale riguardante l'immissione di nuovi Soci oltre che il reintegro dei soci venuti meno per decesso, si è realizzato nel rispetto della "Delibera Quadro" contenente le Linee Guida che il CdA ha varato per rendere l'espansione coerente con l'interesse aziendale.

Al 31 dicembre 2014 la nostra compagine sociale registra la presenza di 1.315 soci.

	2014	2013
Numero soci al 1° gennaio	1.322	1.208
Numero soci: ingressi	20	129
Numero soci: uscite	27	15
Numero soci al 31 dicembre	1.315	1.322

I Soci ammessi nel corso del 2014, sono stati 20, di cui:

- ✓ n° 2 imprese e liberi professionisti;
- ✓ n° 18 persone fisiche.

L'ammissione di nuovi Soci è stata finalizzata a potenziare il radicamento sul territorio.

L'interesse aziendale è stato l'elemento di riferimento nella valutazione delle richieste.

Nelle piazze di insediamento storico è stato assicurato il passaggio della quota in capo ad un erede nei casi dei soci deceduti.

La Banca, nel corso dell'esercizio 2014, ha rispettato il principio della prevalenza nelle attività di rischio verso i Soci.

Le effettive attività di rischio verso Soci, alla data del 31/12/2014, sono state pari al 53,97%, mentre l'apporto dei titoli a ponderazione nulla è stato del 43,7%.

	2014	2013
Impieghi verso Soci	24.475	38.789
Raccolta da Soci	27.248	38.985

Non si è ritenuto di dover proporre una variazione del sovrapprezzo adottato, attualmente fissato in euro mille, in quanto si ritiene di entità congrua.

Ai sensi dell'art. 90 della Direttiva 2013/36/UE, cd. CRD IV, si riporta di seguito l'indicatore relativo al rendimento delle attività (cd *Public Disclosure of return on Assets*), calcolato come rapporto tra gli utili netti e il totale di bilancio, che al 31 dicembre 2014 è pari allo 0,24%.

8. FATTI DI RILIEVO INTERVENUTI DOPO LA CHIUSURA DELL'ESERCIZIO

Non sono intervenuti fatti significativi dopo la chiusura dell'esercizio aventi un rilievo tale da modificare i dati di bilancio o le prospettive della società.

Ulteriori informazioni sono fornite nell'ambito della "Parte A" sezione 3 della Nota Integrativa, dedicata alle "Politiche contabili – eventi successivi alla data di riferimento del bilancio", alla quale si rimanda.

9. INFORMATIVA SULLE OPERAZIONI CON PARTI CORRELATE

Le informazioni sui rapporti con parti correlate, come definite dallo IAS 24, sono riportate nella “parte H - operazioni con parti correlate” della nota integrativa, cui si fa rinvio.

Ai sensi della disciplina prudenziale in materia di attività di rischio e conflitti di interesse nei confronti di soggetti collegati, si evidenzia che nel corso del 2014 sono state effettuate 17 **operazioni verso soggetti collegati**, per un ammontare complessivo di 600 migliaia di euro.

Si evidenzia, inoltre, che non sono state effettuate **operazioni di maggiore rilevanza**.

Non sono state, in ultimo, compiute operazioni con soggetti collegati, sulle quali la Commissione per le operazioni con soggetti collegati e/o il Collegio Sindacale abbiano reso parere negativo o formulato rilievi

10. EVOLUZIONE PREVEDIBILE DELLA GESTIONE

Con riferimento ai **volumi intermediati**, l'andamento della gestione relativa ai primi due mesi dell'anno in corso vede una marginale riduzione della raccolta diretta, attestatasi a 229.420 migliaia di euro. Sul fronte, invece, degli impieghi si è registrato una ulteriore riduzione pari a 1.125 migliaia di euro.

Per il 2015 è prevista una crescita degli impieghi del 6,9%, pari a circa 7.272 migliaia di euro al netto dei rientri del comparto mutui (12.728 migliaia di euro). Sul fronte della raccolta si prevede una riduzione complessiva di 2.000 migliaia di euro (-0,9%).

Sul **fronte dei tassi** si ipotizza una riduzione dello 0,46% del tasso medio passivo (a motivo di un ricollocamento delle passività vincolate ad un minore onere), a fronte di un mantenimento del tasso medio sugli impieghi.

Si stima, pertanto, un aumento della forbice di remunerazione di quasi 0,5 p.b., che passa dal 3,6% al 4,1%.

Nonostante le azioni programmate, sotto il **profilo economico** si prevede un ulteriore peggioramento del margine di interesse pari al -12,0% per effetto della riduzione dei tassi sull'attivo interbancario e a motivo di una minore remunerazione del portafoglio titoli (AFS), dovuto ad uno smobilizzo di BTP decisamente plusvalenti che hanno però un importante cedolare.

In tale senso parte del minor margine di interesse viene più che recuperata, per il 2015, nella voce 100 sub b) di Conto Economico.

Senza gli interventi programmati la riduzione reddituale sarebbe ancora più accentuata.

Unitamente all'incremento del margine commissionale (+22,2%), si è stimato una diminuzione del Margine di Intermediazione del 13,6%.

Le rettifiche di valore sui crediti sono presunte in almeno 1.700 migliaia di euro.

L'obiettivo, **sotto il profilo organizzativo**, è un ulteriore miglioramento, da un punto di vista della qualità e dell'efficienza, dei processi lavorativi verso una piena integrazione con il Sistema Informativo.

L'obiettivo, **sotto il profilo del sistema dei controlli interni**, è il pieno adeguamento alle disposizioni contenute dal 15° aggiornamento della Circolare n° 263/2006.

La struttura è particolarmente impegnata sul fronte del credito deteriorato, laddove ha attivato diverse azioni intese ad un recupero dei crediti, così come forte è l'impegno per la realizzazione di un progetto di crescita e di sviluppo, soprattutto nelle piazze di Caltanissetta, Gela e Caltagirone; crescita e sviluppo che chiaramente devono essere caratterizzate da una sana e prudente gestione.

11. CONSIDERAZIONI CONCLUSIVE

Gentili Socie e Cari Soci,

Vi abbiamo proposto un'analisi puntuale di quanto realizzato nel corso dell'esercizio, di come le progettualità si siano declinate e quali siano stati i risultati raggiunti.

Guardando al futuro, con l'attenzione alle questioni che in questa relazione abbiamo rappresentato, occorre interrogarsi su quale sarà il volto del Credito Cooperativo nei prossimi anni, in un contesto, origine della crisi, che non sembra cambiato, laddove prevalgono le transazioni finanziarie sugli strumenti derivati (89%) tipiche delle banche di investimento che indirizzano i propri attivi sul trading, con una conseguente penalizzazione delle banche commerciali vocate, invece, per natura al credito all'economia.

A ciò si aggiunge una ulteriore penalizzazione derivante dai criteri della supervisione sulle banche che investono nel credito all'economia reale piuttosto che in attività finanziarie.

Nonostante ciò, il Credito Cooperativo ha superato brillantemente l'esame.

Iccrea Holding – tra le 130 banche valutate dalla BCE – ha ottenuto un giudizio positivo sia con riferimento all'analisi della qualità degli attivi, sia nell'esercizio di stress, basato su uno scenario che la stessa Banca d'Italia ha definito "estremo".

Il compiacimento per questo risultato di cui va dato merito alla Holding – e che si riverbera, anche in termini reputazionali, su tutte le Banche di Credito Cooperativo e Casse Rurali socie (che di questo risultato sono ovviamente parte) – va interpretato anche come "tonico" per la nostra fiducia e la nostra volontà di continuare ad operare con efficacia ed efficienza nel nuovo scenario dell'Unione Bancaria.

E' di tutta evidenza, infatti, che l'economia dei nostri territori ha ancora bisogno, e sempre più bisogno, di Credito Cooperativo.

Perché sono un presente, non un futuro, l'esigenza di nuovo welfare, di nuova occupazione, di un nuovo modo di fare impresa e di fare credito.

Siamo ben coscienti dei cambiamenti che le BCC ed il loro sistema dovranno attuare.

Occorre un presidio più razionale ed efficace del territorio, eliminando ridondanze e inefficienze e rafforzando le relazioni con la clientela.

Occorre una filiera del Credito Cooperativo più integrata e razionalizzata, evitando duplicazioni e dispersione di energie e risorse, a livello locale e nazionale.

Ma la mutualità, che significa relazione di lungo periodo e di reciprocità con le comunità locali, deve essere tutelata e valorizzata.

E questo deve essere un impegno per tutti noi.

Con la nostra attività all'interno dei territori, possiamo continuare ad essere una risorsa per l'Italia.

In termini oggettivi, di operatività, ma anche in termini soggettivi.

Il nostro Bilancio di Coerenza dimostra che la nostra impronta è positiva.

E che, anche per i regolatori ed i cittadini, rappresenta un vantaggio avere banche di diversa dimensione e attive in segmenti diversi del mercato bancario, piuttosto che poche singole super banche sovranazionali capaci, da sole, di avere impatti sui bilanci pubblici di una intera area monetaria.

La sfida, quindi, che dobbiamo affrontare è la modernizzazione del Credito Cooperativo senza per questo perdere cura ed attenzione per i Soci e per le comunità locali, all'interno di un quadro regolamentare e di supervisione coerente, che ci consenta di mantenere la nostra identità.

In tale contesto, malgrado i deboli segnali di ripresa e malgrado persistano gli effetti fortemente negativi della crisi economica, la nostra Banca continua ad essere punto di riferimento per tutti i Soci e per la clientela sia da un punto di vista economico che da un punto di vista sociale e culturale.

Le difficoltà di mantenimento degli impegni da parte della clientela e, quindi, di rientro dei crediti concessi continuano a manifestarsi a danno della qualità del portafoglio con la conseguente necessità di procedere a delle rettifiche importanti dei crediti deteriorati per previsioni di potenziali perdite.

Malgrado tale forte impegno, a continuazione del pesante intervento già realizzato lo scorso esercizio, la Banca ha chiuso l'esercizio appena trascorso con un risultato positivo, dimostrando di possedere gli strumenti, le competenze e le capacità di gestione anche in un contesto difficile e altamente rischioso.

In tutto ciò ci fa forza l'eccedenza patrimoniale di cui la Banca è dotata, che oltre a coprire i rischi bancari in maniera del tutto adeguata, permette di affrontare il futuro in maniera fiduciosa.

I prossimi sforzi gestionali, d'altro canto, in considerazione dei margini reddituali ormai ridottissimi, devono essere rivolti, in maniera determinata, al miglioramento della capacità reddituale, unica fonte di alimentazione del patrimonio aziendale.

Alla fine del primo anno di mandato di questo triennio, possiamo dire che tante sono state le difficoltà ed i problemi affrontati e tante sono quelli che ci aspettano in un contesto, come detto, pieno di incertezze per il futuro del Credito Cooperativo e, quindi, per la nostra Banca.

L'impegno non mancherà, così come riteniamo non mancherà il sostegno da parte di Voi Soci, per mantenere e consolidare il ruolo che fino ad oggi la nostra Banca ha svolto sul proprio territorio.

A conclusione della presente relazione vogliamo esprimere il nostro ringraziamento più sincero a tutti coloro che ci hanno collaborato o che ci hanno assistito nel corso di quest'anno.

Innanzitutto, al Collegio Sindacale per la puntuale e continua attività svolta e per il supporto professionale manifestato.

Al Direttore Generale, al Vice Direttore Generale, ai Funzionari ed a tutto il Personale dipendente della Banca, per la professionalità, la dedizione e l'impegno che dimostrano quotidianamente.

Alla Banca d'Italia, Filiale di Palermo e Divisione di Caltanissetta, per l'attenzione che rivolge alla nostra Banca e per l'impulso positivo che ci trasmette per una migliore e più efficiente gestione.

Un ringraziamento particolare va rivolto al prof. Antonino Giuseppe Mascari, il quale lo scorso 29 dicembre, per motivi di salute, ha deciso di lasciare la carica di Componente del Consiglio di Amministrazione, per il grande senso di equilibrio dimostrato nei tanti anni di esercizio del mandato, che ha permesso di dare un forte e determinante contributo nella gestione della Banca anche nei momenti più difficili.

E in ultimo un ringraziamento sentito a tutti i Soci per la fiducia, il sostegno e la vicinanza manifestata e dimostrata verso questo Consiglio di Amministrazione, che ci permettono di portare avanti il mandato con maggiore e più convinto scrupolo ed impegno.

12. PROGETTO DI DESTINAZIONE DEGLI UTILI DI ESERCIZIO

Gentili Socie e Cari Soci,

l'Utile di esercizio al 31 dicembre 2014 ammonta ad euro 805.906,40.

Si propone all'Assemblea di procedere alla seguente ripartizione:

Alle riserve indivisibili di cui all'art. 12 della Legge 16.12.1977 n° 904, per le quali si conferma l'esclusione della possibilità di distribuzione tra i soci sotto qualsiasi forma, sia durante la vita della società che all'atto del suo scioglimento, e specificatamente: alla riserva legale di cui al comma 1 art. 37 D. Lgs. 01.09.1993 n° 385 (pari al 70% degli utili netti annuali)	€. 564.134,48
Ai fondi mutualistici per la promozione e lo sviluppo della cooperazione (pari al 3% degli utili netti annuali)	€. 24.177,19
Ad altre destinazioni statutarie: a copertura della perdita al 31/12/2013	€. 217.594,73

Ciò premesso proponiamo al Vostro esame ed alla Vostra approvazione il Bilancio dell'esercizio 2014 come esposto nella documentazione di Stato Patrimoniale e di Conto Economico, nonché nella Nota Integrativa.

Caltanissetta, 26 marzo 2015.

Il Consiglio di Amministrazione



**BANCA DEL
NISSENO**
CREDITO COOPERATIVO
di Sommatino e Serradifalco

**RELAZIONE
DEL
COLLEGIO SINDACALE**

Signori Soci della Banca del Nisseno Credito Cooperativo di Sommatino e Serradifalco,

PARTE PRIMA

Relazione ai sensi dell'art. 14 del Decreto Legislativo 27 gennaio 2010, n. 39.

Abbiamo svolto la revisione legale del Bilancio di esercizio della Banca del Nisseno Credito Cooperativo di Sommatino e Serradifalco chiuso al 31/12/2014, costituito dallo Stato Patrimoniale, dal Conto Economico, dal Prospetto delle Variazioni del Patrimonio Netto, dal Prospetto della Redditività Complessiva, dal Rendiconto Finanziario e dalla relativa Nota Integrativa.

La responsabilità della redazione del Bilancio compete agli Amministratori della Banca.

È nostra la responsabilità del giudizio professionale espresso sul Bilancio e basato sulla revisione legale dei conti.

Il suddetto Bilancio d'esercizio è stato preparato in conformità agli *International Financial Reporting Standards* adottati dall'Unione Europea e segue gli schemi contenuti nella Circolare della Banca d'Italia n. 262 del 22 dicembre 2005 - Il bilancio bancario: schemi e regole di compilazione (3° aggiornamento del 22/12/2014).

Il nostro esame è stato condotto secondo i principi stabiliti per la revisione legale dei conti.

In conformità ai predetti principi, la revisione è stata pianificata e svolta al fine di acquisire ogni elemento necessario per accertare se il bilancio di esercizio sia viziato da errori significativi e se i risultati, nel suo complesso, attendibile.

Il procedimento di revisione è stato svolto in modo coerente con la dimensione della società e con il suo assetto organizzativo.

Esso comprende l'esame, sulla base di verifiche a campione, degli elementi probativi a supporto dei saldi e delle informazioni contenute nel bilancio, nonché la valutazione dell'adeguatezza e della correttezza dei criteri contabili utilizzati e della ragionevolezza delle stime effettuate dagli Amministratori.

Riteniamo che il lavoro svolto fornisca una ragionevole base per l'espressione del nostro giudizio professionale.

Il bilancio di esercizio presenta ai fini comparativi i dati corrispondenti dell'esercizio precedente predisposti in conformità ai medesimi principi contabili.

Per il giudizio relativo al bilancio dell'esercizio precedente si fa riferimento alla relazione del Collegio Sindacale emessa in data 26.03.2014.

A nostro giudizio, il bilancio d'esercizio della Banca del Nisseno Credito Cooperativo di Sommatino e Serradifalco al 31/12/2014 è conforme agli *International Financial Reporting Standards* adottati dall'Unione Europea e segue gli schemi contenuti nella Circolare della Banca d'Italia n. 262 del 22 dicembre 2005 - Il bilancio bancario: schemi e regole di compilazione (3° aggiornamento del 22/12/2014).

Esso, pertanto, nel suo complesso è redatto con chiarezza e rappresenta in modo veritiero e corretto la situazione patrimoniale e finanziaria, il risultato economico, le variazioni del patrimonio netto e i flussi di cassa della Banca del Nisseno Credito Cooperativo di Sommatino e Serradifalco Società Cooperativa per l'esercizio chiuso a tale data.

La responsabilità della redazione della Relazione sulla Gestione in conformità a quanto previsto dalle norme di legge compete agli Amministratori della Banca del Nisseno Credito Cooperativo di Sommatino e Serradifalco Società Cooperativa.

È di nostra competenza l'espressione del giudizio sulla coerenza della Relazione sulla Gestione con il bilancio, come richiesto dall'art. 14, comma 1, lett. e), del D. Lgs. n. 39/2010.

A tal fine, abbiamo svolto le procedure indicate dal principio di revisione n. PR 001 emanato dal Consiglio Nazionale dei Dottori Commercialisti e degli Esperti Contabili e raccomandato dalla Consob.

A nostro giudizio la Relazione sulla Gestione è coerente con il bilancio d'esercizio della Banca del Nisseno di Sommatino e Serradifalco Società Cooperativa al 31/12/2014.

PARTE SECONDA

Relazione ai sensi dell'art. 2429 del codice civile

Il Consiglio di Amministrazione ha messo a nostra disposizione il Bilancio d'esercizio chiuso al 31 dicembre 2014 unitamente alla Relazione sulla Gestione nei termini di legge.

Il Progetto di Bilancio, che è composto da sei distinti documenti (lo Stato Patrimoniale, il Conto Economico, il Prospetto delle Variazioni di Patrimonio Netto, il prospetto della Redditività Complessiva, il Rendiconto Finanziario e la Nota Integrativa) può essere riassunto nelle seguenti risultanze:

STATO PATRIMONIALE

ATTIVO	€. 338.682.513,24
PASSIVO E PATRIMONIO NETTO	€. 337.876.606,84
UTILE DELL'ESERCIZIO	€. 805.906,40

CONTO ECONOMICO

UTILE DELL'OPERATIVITÀ CORRENTE AL LORDO DELLE IMPOSTE	€. 941.046,96
IMPOSTE SUL REDDITO DELL'ESERCIZIO DELL'OPERATIVITÀ CORRENTE	€. -135.140,56
UTILE DELL'ESERCIZIO	€. 805.906,40

La Nota Integrativa, poi, contiene le ulteriori informazioni ritenute utili per una rappresentazione più completa degli accadimenti aziendali e per una migliore comprensione dei dati di bilancio ed è altresì integrata con appositi dati ed informazioni, anche con riferimento a specifiche previsioni di legge.

In tale ottica, la stessa fornisce le informazioni richieste da altre norme del codice civile e dalla regolamentazione secondaria cui la Vostra Banca è soggetta, nonché altre informazioni ritenute opportune dall'Organo Amministrativo per rappresentare in modo veritiero e corretto la situazione patrimoniale, economica e finanziaria della Banca.

Unitamente al bilancio 2014 sono riportati i dati patrimoniali e di conto economico al 31 dicembre 2013.

Il nostro esame è stato svolto secondo i richiamati principi di comportamento del Collegio Sindacale e, in conformità a tali principi, abbiamo fatto riferimento alle norme che disciplinano il bilancio di esercizio, con riferimento: alle disposizioni generali del codice civile e dei predetti principi contabili internazionali IAS/IFRS, emanati dall'*International Accounting Standards Board* (IASB); ai relativi documenti interpretativi emanati dall'*International Financial Reporting Interpretations Committee* (IFRIC), omologati dalla Commissione Europea ed in vigore alla data di riferimento del bilancio; al *Framework for the Preparation and Presentation of Financial Statements* ("quadro sistematico per la preparazione e presentazione del bilancio") emanato dallo IASB, con particolare riguardo al principio fondamentale della prevalenza della sostanza sulla forma, nonché al concetto della rilevanza e della significatività dell'informazione; alle istruzioni contenute nella citata Circolare della Banca d'Italia n. 262 del 22 dicembre 2005 ("Il bilancio bancario: schemi e regole di compilazione"); ai documenti sull'applicazione degli IFRS in Italia predisposti dall'Organismo Italiano di Contabilità (O.I.C.), nonché alle informazioni richieste e alle precisazioni inviate dalla Banca d'Italia.

Dai riscontri effettuati non sono emerse discordanze rispetto alle norme che regolano la redazione del bilancio e rispetto all'applicazione dei principi contabili internazionali.

Nel corso dell'esercizio 2014 abbiamo partecipato alle riunioni del Consiglio di Amministrazione ed abbiamo operato n° 25 verifiche, sia collegiali che individuali.

Nei riscontri e nelle verifiche sindacali ci siamo avvalsi, ove necessario, della collaborazione della struttura dei controlli interni e dell'ufficio contabilità generale della Banca.

Il nostro esame è stato svolto secondo i richiamati principi di comportamento del Collegio Sindacale.

In particolare, in ossequio all'art. 2403 del codice civile ed alla regolamentazione secondaria cui la Vostra Banca è soggetta, il Collegio:

- **ha ottenuto** dagli Amministratori le informazioni sul generale andamento della gestione e sulla sua prevedibile evoluzione, nonché sulle operazioni di maggior rilievo economico finanziario e patrimoniale e su quelle svolte con parti correlate;
- in base alle informazioni ottenute, **ha potuto verificare** che le azioni deliberate e poste in essere sono conformi alla legge e allo Statuto sociale e che non appaiono manifestamente imprudenti, azzardate, in potenziale conflitto di interessi o in contrasto con le deliberazioni assunte dall'Assemblea o tali da compromettere l'integrità del patrimonio;
- **ha vigilato** sull'osservanza della Legge e dello Statuto, nonché sul rispetto dei principi di corretta amministrazione;
- **ha acquisito conoscenza e vigilato**, per quanto di sua competenza, sull'adeguatezza dell'assetto organizzativo della Banca. A tal fine il Collegio ha operato, sia tramite la raccolta di informazioni dai responsabili delle diverse funzioni, sia con incontri ricorrenti con i responsabili stessi, che con riscontri diretti in merito agli adempimenti ripetitivi, nonché con la richiesta alla funzione di *Internal Auditing* di apposite relazioni in ordine all'attività dalla medesima svolta. A tal riguardo, non ha osservazioni particolari da riferire;
- **ha vigilato** sulla completezza, adeguatezza, funzionalità e affidabilità del sistema dei controlli interni e del quadro di riferimento per la determinazione della propensione al rischio della banca (*Risk Appetite Framework*), affinché gli stessi risultino coerenti con lo sviluppo e le dimensioni dell'attività sociale, nonché ai particolari obblighi e vincoli ai quali la Vostra Banca è soggetta; in proposito è stata posta attenzione all'attività di analisi sulle diverse tipologie di rischio ed alle modalità adottate per la loro gestione e controllo, con specifica attenzione al processo interno di determinazione dell'adeguatezza patrimoniale (ICAAP) ed al processo di gestione del rischio di liquidità. È stata inoltre verificata la corretta allocazione gerarchico - funzionale delle funzioni aziendali di controllo. Nello svolgimento e nell'indirizzo delle proprie verifiche ed accertamenti si è avvalso delle strutture e delle funzioni di controllo interne alla Banca ed ha ricevuto dalle stesse adeguati flussi informativi;
- **ha verificato**, alla luce di quanto disposto dalle Autorità di vigilanza in tema di sistemi di remunerazione e incentivazione, l'adeguatezza e la rispondenza al quadro normativo delle politiche e delle prassi di remunerazione adottate dalla Banca.

Dalla nostra attività di controllo e verifica non sono emersi fatti significativi tali da richiedere la segnalazione alla Banca d'Italia.

Vi evidenziamo, infine, che non sono pervenute denunce ex art. 2408 del codice civile o esposti di altra natura.

Il Collegio Sindacale, in ottemperanza alle disposizioni di cui all'art. 2 Legge n. 59/1992 e dell'art. 2545 cod. civ., comunica di condividere i criteri seguiti dal Consiglio di Amministrazione nella gestione sociale per il conseguimento degli scopi mutualistici in conformità col carattere cooperativo della Banca e dettagliati nella relazione sulla gestione presentata dagli stessi Amministratori.

In considerazione di quanto sopra, il Collegio esprime parere favorevole all'approvazione del bilancio dell'esercizio e concorda con la proposta di destinazione del risultato di esercizio formulata dal Consiglio di Amministrazione.

Caltanissetta, 9 aprile 2015

Il Collegio Sindacale



SCHEMI DI BILANCIO

- **STATO PATRIMONIALE**
- **CONTO ECONOMICO**
- **PROSPETTO DELLA REDDITIVITA' COMPLESSIVA**
- **PROSPETTO DELLE VARIAZIONI DEL PATRIMONIO NETTO**
- **RENDICONTO FINANZIARIO**
- **NOTA INTEGRATIVA**

STATO PATRIMONIALE - Attivo

Voci dell'Attivo		31.12.2014	31.12.2013
10.	Cassa e disponibilità liquide	1.805.943	2.232.569
20.	Attività finanziarie detenute per la negoziazione	714.278	281.318
40.	Attività finanziarie disponibili per la vendita	162.950.073	151.250.244
60.	Crediti verso banche	34.667.840	25.464.226
70.	Crediti verso clientela	116.786.268	129.060.714
110.	Attività materiali	11.252.022	11.696.132
120.	Attività immateriali	884.996	1.057.217
	di cui:		
	- avviamento	877.101	1.053.953
130.	Attività fiscali	4.802.869	4.932.694
	a) correnti	759.187	1.373.396
	b) anticipate	4.043.682	3.559.298
	di cui:		
	- alla L. 214/2011	3.720.359	2.841.458
140.	Attività non correnti e gruppi di attività in via di	12.000	12.000
150.	Altre attività	4.806.224	3.532.115
Totale dell'attivo		338.682.513	329.519.228

STATO PATRIMONIALE - Passivo

Voci del Passivo e del Patrimonio Netto		31.12.2014	31.12.2013
10.	Debiti verso banche	61.635.702	51.504.116
20.	Debiti verso clientela	168.698.514	200.544.051
30.	Titoli in circolazione	62.601.162	36.572.317
80.	Passività fiscali	1.482.324	490.162
	b) differite	1.482.324	490.162
100.	Altre passività	5.705.180	5.264.320
110.	Trattamento di fine rapporto del	1.621.274	1.358.529
120.	Fondi per rischi e oneri:	262.287	329.666
	b) altri fondi	262.287	329.666
130.	Riserve da valutazione	2.922.759	504.508
160.	Riserve	32.498.048	36.204.816
170.	Sovrapprezzi di emissione	414.190	418.190
180.	Capitale	35.167	35.322
200.	Utile (Perdita) d'esercizio (+/-)	805.906	(3.706.768)
Totale del passivo e del patrimonio		338.682.513	329.519.228

CONTO ECONOMICO

Voci		31.12.2014	31.12.2013
10.	Interessi attivi e proventi assimilati	9.488.086	11.237.353
20.	Interessi passivi e oneri assimilati	(3.747.058)	(4.059.743)
30.	Margine di interesse	5.741.027	7.177.610
40.	Commissioni attive	1.429.148	1.577.370
50.	Commissioni passive	(370.640)	(355.341)
60.	Commissioni nette	1.058.507	1.222.029
70.	Dividendi e proventi simili	36.399	35.486
80.	Risultato netto dell'attività di negoziazione	390.586	(116.772)
100.	Utili (perdite) da cessione o riacquisto di:	4.579.797	2.148.372
	a) crediti	457.178	
	b) attività finanziarie disponibili per la	4.123.074	2.148.492
	d) passività finanziarie	(455)	(121)
120.	Margine di intermediazione	11.806.316	10.466.724
130.	Rettifiche/riprese di valore nette per deterioramento di:	(3.714.255)	(7.548.849)
	a) crediti	(3.627.558)	(7.548.849)
	d) altre operazioni finanziarie	(86.698)	(58.781)
140.	Risultato netto della gestione finanziaria	8.092.061	2.917.876
150.	Spese amministrative:	(7.457.197)	(8.467.571)
	a) spese per il personale	(3.879.767)	(4.128.353)
	b) altre spese amministrative	(3.577.430)	(4.339.218)
160.	Accantonamenti netti ai fondi per rischi e oneri		(100.430)
170.	Rettifiche/riprese di valore nette su attività materiali	(473.377)	(576.918)
180.	Rettifiche/riprese di valore nette su attività immateriali	(2.369)	(8.525)
190.	Altri oneri/proventi di gestione	958.781	1.123.191
200.	Costi operativi	(6.974.162)	(8.089.033)
230.	Rettifiche di valore dell'avviamento	(176.852)	(38.039)
250.	Utile (Perdita) della operatività corrente al lordo	941.047	(5.209.196)
260.	Imposte sul reddito dell'esercizio dell'operatività	(135.141)	1.502.428
270.	Utile (Perdita) della operatività corrente al netto	805.906	(3.706.768)
290.	Utile (Perdita) d'esercizio	805.906	(3.706.768)

PROSPETTO DELLA REDDITIVITÀ COMPLESSIVA

Voci	31.12.2014	31.12.2013
10. Utile (Perdita) d'esercizio	805.906	(3.706.768)
Altre componenti reddituali al netto delle imposte senza rigiro a conto		
40. Piani a benefici definiti	(168.679)	(8.223)
Altre componenti reddituali al netto delle imposte con rigiro a conto		
100. Attività finanziarie disponibili per la vendita	2.586.930	1.962.999
130. Totale altre componenti reddituali al netto delle imposte	2.418.251	1.954.776
140. Redditività complessiva (Voce 10+130)	3.224.157	(1.751.992)

Nella voce "utile (perdita) 'esercizio" figura il medesimo importo indicato nella voce 290 del conto economico.

Nelle voci relative alle "altre componenti reddituali al netto delle imposte" figurano le variazioni di valore delle attività registrate nell'esercizio in contropartita delle riserve da valutazione (al netto delle imposte).

PROSPETTO DELLE VARIAZIONI DEL PATRIMONIO NETTO - ESERCIZIO 2014

	Esistenze al 31.12.2013	Modifica saldi apertura	Esistenze all' 01.01.2014	Allocazione risultato esercizio precedente		Variazioni dell'esercizio									Patrimonio Netto al 31.12.2014
				Riserve	Dividendi e altre destinazioni	Variazioni di riserve	Operazioni sul patrimonio netto						Redditività complessiva esercizio 31.12.2014		
							Emissione nuove azioni	Acquisto azioni proprie	Acconti su dividendi	Distribuzione straordinaria dividendi	Variazione strumenti di capitale	Derivati su proprie azioni		Stock options	
Capitale:	35.322		35.322				542	(697)							35.167
a) azioni	35.322		35.322				542	(697)							35.167
b) altre															
Sovrapprezzi	418.190		418.190				5.000	(9.000)							414.190
Riserve:	36.204.815		36.204.815	(3.706.768)											32.498.047
a) di utili	36.464.953		36.464.953	(3.706.768)											32.758.185
b) altre	(260.138)		(260.138)												(260.138)
Riserve da	504.509		504.509											2.418.251	2.922.760
Strumenti di															
Azioni proprie															
Utile (Perdita)	(3.706.768)		(3.706.768)	3.706.768										805.906	805.906
Patrimonio	33.456.068		33.456.068				5.542	(9.697)						3.224.157	36.676.070

PROSPETTO DELLE VARIAZIONI DEL PATRIMONIO NETTO - ESERCIZIO 2013

	Esistenze al 31.12.2012	Modifica saldi apertura	Esistenze all' 01.01.2013	Allocazione risultato esercizio precedente		Variazioni dell'esercizio									Patrimonio Netto al 31.12.2013
				Riserve	Dividendi e altre destinazioni	Variazioni di riserve	Operazioni sul patrimonio netto						Redditività complessiva esercizio 31.12.2013		
							Emissione nuove azioni	Acquisto azioni proprie	Acconti su dividendi	Distribuzione straordinaria dividendi	Variazione strumenti di capitale	Derivati su proprie azioni		Stock options	
Capitale:	32.378		32.378				3.331	(387)							35.322
a) azioni	32.378		32.378				3.331	(387)							35.322
b) altre															
Sovrapprezzi	303.190		303.190				115.000								418.190
Riserve:	34.314.051		34.314.051	1.890.764											36.204.815
a) di utili	34.574.189		34.574.189	1.890.764											36.464.953
b) altre	(260.138)		(260.138)												(260.138)
Riserve da	(1.450.269)		(1.450.269)											1.954.778	504.509
Strumenti di															
Azioni proprie															
Utile (Perdita)	2.155.427		2.155.427	(1.890.764)	(264.663)									(3.706.768)	(3.706.768)
Patrimonio	35.354.777		35.354.777		(264.663)		118.331	(387)						(1.751.990)	33.456.068

RENDICONTO FINANZIARIO Metodo Indiretto

	Importo	
	31.12.2014	31.12.2013
A. ATTIVITA' OPERATIVA		
1. Gestione	5.913.108	3.213.940
- risultato d'esercizio (+/-)	805.906	(3.706.768)
- plus/minusvalenze su attività finanziarie detenute per la negoziazione e su attività/passività		
- plus/minusvalenze su attività di copertura (-/+)		
- rettifiche/riprese di valore nette per deterioramento (+/-)	4.458.888	7.737.938
- rettifiche/riprese di valore nette su immobilizzazioni materiali e immateriali (+/-)		593.481
- accantonamenti netti a fondi rischi ed oneri ed altri costi/ricavi (+/-)		422.667
- imposte, tasse e crediti d'imposta non liquidati (+/-)		
- rettifiche/riprese di valore nette dei gruppi di attività in via di dismissione al netto dell'effetto		
- altri aggiustamenti (+/-)	648.314	(1.833.377)
2. Liquidità generata/assorbita dalle attività finanziarie	(9.349.485)	12.400.319
- attività finanziarie detenute per la negoziazione		
- attività finanziarie valutate al fair value		
- attività finanziarie disponibili per la vendita	(8.024.316)	(18.699.432)
- crediti verso banche: a vista	(9.240.013)	14.858.997
- crediti verso banche: altri crediti		
- crediti verso clientela	7.815.558	15.843.717
- altre attività	99.286	397.037
3. Liquidità generata/assorbita dalle passività finanziarie	2.977.508	(15.353.646)
- debiti verso banche: a vista	10.131.586	(24.466.397)
- debiti verso banche: altri debiti		
- debiti verso clientela	(31.845.537)	29.108.918
- titoli in circolazione	26.028.845	(17.879.634)
- passività finanziarie di negoziazione		
- passività finanziarie valutate al fair value		
- altre passività	(1.337.387)	(2.116.533)
Liquidità netta generata/assorbita dall'attività operativa	(458.869)	260.613
B. ATTIVITA' DI INVESTIMENTO		
1. Liquidità generata da	36.399	35.486
- vendite di partecipazioni		
- dividendi incassati su partecipazioni	36.399	35.486
- vendite di attività finanziarie detenute sino alla scadenza		
- vendite di attività materiali		
- vendite di attività immateriali		
- vendite di rami d'azienda		
2. Liquidità assorbita da		(572.115)
- acquisti di partecipazioni		
- acquisti di attività finanziarie detenute sino alla scadenza		
- acquisti di attività materiali		(568.752)
- acquisti di attività immateriali		(3.364)
- acquisti di rami d'azienda		
Liquidità netta generata/assorbita dall'attività d'investimento	36.399	(536.629)
C. ATTIVITA' DI PROVVISTA		
- emissioni/acquisti di azioni proprie	(4.155)	117.944
- emissioni/acquisti di strumenti di capitale		
- distribuzione dividendi e altre finalità		
Liquidità netta generata/assorbita dall'attività di provvista	(4.155)	117.944
LIQUIDITA' NETTA GENERATA/ASSORBITA NELL'ESERCIZIO	(426.626)	(158.072)

LEGENDA

(+) generata

(-) assorbita

RICONCILIAZIONE

Voci di bilancio	Importo	
	31.12.2014	31.12.2013
Cassa e disponibilità liquide all'inizio dell'esercizio	2.232.569	2.390.640
Liquidità totale netta generata/assorbita nell'esercizio	(426.626)	(158.072)
Cassa e disponibilità liquide: effetto della variazione dei cambi		
Cassa e disponibilità liquide alla chiusura dell'esercizio	1.805.943	2.232.569

NOTA INTEGRATIVA

PARTE A - Politiche contabili

PARTE B - Informazioni sullo stato patrimoniale

PARTE C - Informazioni sul conto economico

PARTE D - Redditività complessiva

PARTE E - Informazioni sui rischi e sulle relative politiche di copertura

PARTE F - Informazioni sul patrimonio

PARTE G - Operazioni di aggregazione riguardanti imprese o rami d'azienda

PARTE H - Operazioni con parti correlate

PARTE I - Accordi di pagamento basati su propri strumenti patrimoniali

PARTE L - Informativa di settore

*I dati contenuti nelle tabelle di Nota Integrativa sono espressi in **migliaia di euro**.*

PARTE A - POLITICHE CONTABILI

A.1 – PARTE GENERALE

Sezione 1 - Dichiarazione di conformità ai principi contabili internazionali

Il presente Bilancio è redatto in conformità ai principi contabili internazionali - International Accounting Standards (IAS) e International Financial Reporting Standards (IFRS) - emanati dall'International Accounting Standards Board (IASB) e alle relative interpretazioni dell'International Financial Reporting Interpretations Committee (IFRIC), omologati dalla Commissione Europea e in vigore alla data di riferimento del bilancio.

L'applicazione degli IAS/IFRS è stata effettuata facendo anche riferimento al “quadro sistematico per la preparazione e presentazione del bilancio” (c.d. *framework*), con particolare riguardo al principio fondamentale che riguarda la prevalenza della sostanza sulla forma, nonché al concetto della rilevanza e significatività dell'informazione.

Oltre alle istruzioni contenute nella Circolare della Banca d'Italia n. 262 del 22 dicembre 2005 “Il bilancio bancario: schemi e regole di compilazione” 3° Aggiornamento del 22 dicembre 2014, si è tenuto conto, sul piano interpretativo, dei documenti sull'applicazione degli IAS/IFRS in Italia predisposti dall'Organismo Italiano di Contabilità (O.I.C.).

Sezione 2 - Principi generali di redazione

Il bilancio è costituito dallo stato patrimoniale, dal conto economico, dal prospetto della redditività complessiva, dal prospetto delle variazioni di patrimonio netto, dal rendiconto finanziario, redatto secondo il metodo indiretto, e dalla nota integrativa; è corredato dalla relazione degli amministratori sull'andamento della gestione e sulla situazione della Banca.

I conti in bilancio trovano corrispondenza nella contabilità aziendale.

Il bilancio di esercizio è redatto nella prospettiva della continuità aziendale e facendo riferimento ai principi generali di redazione di seguito elencati:

- competenza economica;
- continuità aziendale;
- comprensibilità dell'informazione;
- significatività dell'informazione (rilevanza);
- attendibilità dell'informazione (fedeltà della rappresentazione; prevalenza della sostanza economica sulla forma giuridica; neutralità dell'informazione; completezza dell'informazione; prudenza nelle stime per non sovrastimare ricavi/attività o sottostimare costi/passività);
- comparabilità nel tempo.

Nella predisposizione del bilancio di esercizio sono stati osservati gli schemi e le regole di compilazione di cui alla circolare della Banca d'Italia n. 262 del 22/12/2005, 3° Aggiornamento del 22 dicembre 2014.

Inoltre sono state fornite le informazioni complementari ritenute opportune a integrare la rappresentazione dei dati di bilancio, ancorché non specificatamente prescritte dalla normativa.

Gli schemi di stato patrimoniale e conto economico, il prospetto della redditività complessiva, il prospetto delle variazioni del patrimonio netto e il rendiconto finanziario sono redatti in unità di euro, mentre la nota integrativa, quando non diversamente indicato, è espressa in migliaia di euro. A fini comparativi gli schemi di bilancio e, ove richiesto, le tabelle della nota integrativa riportano anche i dati relativi all'esercizio precedente.

Al riguardo, si evidenzia che dal 2014 – a seguito di chiarimenti forniti dall'ABI (cfr. Soluzioni IAS ABI n. 157 del 13 giugno 2014) – gli impegni comunicati dal FGD sono stati accantonati, per quanto di competenza, nella voce 100 del Passivo “altre passività” (Debiti a fronte del deterioramento di: crediti di firma), con addebito alla voce di conto economico 130 d) “rettifiche/riprese di valore nette per deterioramento di: altre operazioni finanziarie”. In linea generale, fino al 2013, gli impegni comunicati dal FGD venivano accantonati ad apposito “fondo per rischi e oneri” (voce 120 del Passivo) con addebito alla voce di conto economico 160 “accantonamenti netti ai fondi per rischi e oneri”. Gli interventi diretti per cassa non già oggetto di accantonamento, i rimborsi, le cessioni di crediti ex Dta, invece, confluivano alla voce 190 “altri oneri/proventi di gestione”.

Pertanto, sulla base della nuova rappresentazione contabile degli interventi ai Fondi di Garanzia ed in linea con l'ultimo aggiornamento della Banca d'Italia alla Circolare n. 272/2008 "Matrice dei conti", si è proceduto a riclassificare le voci dell'esercizio 2013.

I criteri adottati per la predisposizione del bilancio di esercizio sono rimasti invariati rispetto a quelli utilizzati per il bilancio dell'esercizio precedente.

Informazioni sulla continuità aziendale

Per quanto concerne la prospettiva della continuità aziendale si segnala che, nel rispetto delle indicazioni fornite nell'ambito del Documento n. 2 del 6 febbraio 2009 "Informazioni da fornire nelle relazioni finanziarie sulla continuità aziendale, sui rischi finanziari, sulle verifiche per riduzione di valore delle attività e sulle incertezze nell'utilizzo di stime", emanato congiuntamente da Banca d'Italia, Consob e Isvap, la Banca ha la ragionevole aspettativa di continuare con la sua esistenza operativa in un futuro prevedibile ed ha, pertanto, redatto il bilancio nel presupposto della continuità aziendale.

Le incertezze conseguenti all'attuale contesto economico, ancorché abbiano generato significativi impatti sul bilancio, non generano dubbi sul citato presupposto della continuità aziendale.

Un'informativa più dettagliata in merito alle principali problematiche e variabili esistenti sul mercato è contenuta nell'ambito della Relazione sulla Gestione degli Amministratori.

Sezione 3 - Eventi successivi alla data di riferimento del bilancio

Nel periodo di tempo intercorrente tra la data di riferimento del bilancio e la sua approvazione da parte del Consiglio di amministrazione, avvenuta il 26 marzo 2015, non sono intervenuti fatti che comportino una modifica dei dati approvati in tale sede, né si sono verificati fatti di rilevanza tale da richiedere una integrazione all'informativa fornita.

Sezione 4 - Altri aspetti

Il bilancio della Banca è sottoposto alla revisione legale del collegio sindacale al quale è stato conferito l'incarico per il triennio 2014/2016, in esecuzione della delibera assembleare del 13 aprile 2014.

Utilizzo di stime e assunzioni nella predisposizione del bilancio d'esercizio

La redazione del bilancio d'esercizio richiede anche il ricorso a stime e ad assunzioni che possono determinare significativi effetti sui valori iscritti nello stato patrimoniale e nel conto economico, nonché sull'informativa relativa alle attività e passività potenziali riportate in bilancio.

L'elaborazione di tali stime implica l'utilizzo delle informazioni disponibili e l'adozione di valutazioni soggettive, fondate anche sull'esperienza storica, utilizzata ai fini della formulazione di assunzioni ragionevoli per la rilevazione dei fatti di gestione.

Per loro natura le stime e le assunzioni utilizzate possono variare di periodo in periodo; non può quindi escludersi che negli esercizi successivi gli attuali valori iscritti in bilancio potranno differire anche in maniera significativa a seguito del mutamento delle valutazioni soggettive utilizzate.

Le principali fattispecie per le quali è maggiormente richiesto l'impiego di valutazioni soggettive da parte del Consiglio di Amministrazione sono:

- la quantificazione delle perdite per riduzione di valore dei crediti e, in genere, delle altre attività finanziarie;
- la determinazione del *fair value* degli strumenti finanziari da utilizzare ai fini dell'informativa di bilancio;
- l'utilizzo di modelli valutativi per la rilevazione del *fair value* degli strumenti finanziari non quotati in mercati attivi;
- *la valutazione della congruità del valore degli avviamenti e delle altre attività immateriali;*
- la quantificazione dei fondi del personale e dei fondi per rischi e oneri;
- le stime e le assunzioni sulla recuperabilità della fiscalità differita attiva.

La descrizione delle politiche contabili applicate sui principali aggregati di bilancio fornisce i dettagli informativi necessari all'individuazione delle principali assunzioni e valutazioni soggettive utilizzate nella redazione del bilancio d'esercizio.

Per le ulteriori informazioni di dettaglio inerenti la composizione e i relativi valori di iscrizione delle poste interessate dalle stime in argomento si fa, invece, rinvio alle specifiche sezioni di nota integrativa.

Informativa sulla variazione di principio contabile

Per la predisposizione del bilancio sono stati adottati i medesimi principi e metodi contabili utilizzati per la redazione del medesimo documento al 31 dicembre 2013, a cui si fa rinvio per maggiori dettagli, integrati dalle informazioni seguenti, che si riferiscono ai principi contabili internazionali IAS/IFRS e relative interpretazioni SIC/IFRIC omologati dalla Commissione Europea fino alla data di redazione, la cui applicazione è obbligatoria a partire dal 1° gennaio 2014.

L'introduzione dei nuovi principi, emendamenti ed interpretazioni, che di seguito sinteticamente si elenca, non ha comunque comportato effetti significativi e/o di rilievo sul bilancio stesso.

IFRS 10 “Bilancio consolidato”, IFRS 11 “Accordi a controllo congiunto” e IFRS 12 “Informativa sulle partecipazioni in altre entità”

In data 11 dicembre 2012 la Commissione Europea con il Regolamento (UE) 1254/2012 ha omologato i nuovi principi IFRS 10 “Bilancio consolidato”, IFRS 11 “Accordi a controllo congiunto” e IFRS 12 “Informativa sulle partecipazioni in altre entità”, emessi dallo IASB il 12 maggio 2011.

L'obiettivo dell'IFRS 10 è quello di fornire un unico modello per il bilancio consolidato che prevede il controllo come base per il consolidamento di tutti i tipi di entità.

Il nuovo principio sostituisce quindi lo IAS 27 “Bilancio consolidato e separato” e il SIC 12 “Società a destinazione specifica (società veicolo)”.

L'IFRS 11 invece stabilisce i principi di rendicontazione contabile per le entità che sono parti di accordi a controllo congiunto e sostituisce lo IAS 31 “Partecipazioni in joint venture” e il SIC 13 “Entità a controllo congiunto – Conferimenti in natura da parte dei partecipanti al controllo”.

Infine, l'IFRS 12 combina, rafforza e sostituisce gli obblighi di informativa per le controllate, gli accordi per un controllo congiunto, le società collegate e le entità strutturate non consolidate.

A seguito di questi nuovi IFRS, lo IASB ha conseguentemente emanato anche lo IAS 27 modificato “Bilancio consolidato e separato” e lo IAS 28 modificato “Partecipazioni in società collegate e joint venture”.

IAS 32 “Strumenti finanziari: esposizione nel bilancio”

In data 13 dicembre 2012 la Commissione Europea con il Regolamento (UE) 1256/2012 ha omologato l'emendamento del principio IAS 32 “Strumenti finanziari: esposizione nel bilancio”, approvato dallo IASB in data 16 dicembre 2011.

Tale emendamento introduce nella guida applicativa del principio alcuni paragrafi aventi l'obiettivo di meglio precisare le modalità di applicazione delle vigenti regole in tema di compensazione nello stato patrimoniale delle attività e delle passività finanziarie, in base alle quali la rappresentazione a saldo netto è possibile solo quando l'entità abbia correntemente il diritto legale di compensare gli importi rilevati contabilmente ed intenda estinguere il residuo netto o realizzare l'attività e contemporaneamente estinguere la passività.

In particolare, viene chiarito che il diritto di compensazione non deve essere sottoposto ad una condizione sospensiva futura e deve essere legalmente esercitabile sia nel normale corso dell'attività di impresa sia in caso di inadempimento, fallimento o qualsiasi altra procedura concorsuale che riguarda l'entità e tutte le controparti.

Considerata la corrente operatività della Banca in strumenti finanziari e relativi accordi contrattuali, l'applicazione del Regolamento in esame non ha comportato variazioni rispetto alle precedenti modalità espositive dei saldi patrimoniali.

Ulteriori altri Regolamenti comunitari di omologazione e/o di revisione di principi contabili internazionali intervenuti nel periodo considerato non hanno influenzato la predisposizione del bilancio.

A.2 – PARTE RELATIVA ALLE PRINCIPALI VOCI DI BILANCIO

Di seguito sono indicati i principi contabili adottati per la predisposizione del bilancio di esercizio. L'esposizione dei principi adottati è effettuata con riferimento alle fasi di classificazione, iscrizione, valutazione, cancellazione delle poste dell'attivo e del passivo, così come per le modalità di riconoscimento dei ricavi e dei costi.

1 - Attività finanziarie detenute per la negoziazione

Criteri di classificazione

Si classificano tra le attività finanziarie detenute per la negoziazione gli strumenti finanziari che sono detenuti con l'intento di generare profitti nel breve termine derivanti dalle variazioni dei prezzi degli stessi.

Criteri di iscrizione

L'iscrizione iniziale delle attività finanziarie avviene alla data di regolamento.

All'atto della rilevazione iniziale le attività finanziarie detenute per la negoziazione vengono rilevate al fair value; esso è rappresentato, generalmente, dal corrispettivo pagato per l'esecuzione della transazione, senza considerare i costi o proventi ad essa riferiti ed attribuibili allo strumento stesso, che vengono rilevati direttamente nel conto economico.

Criteri di valutazione

Successivamente alla rilevazione iniziale, le attività finanziarie detenute per la negoziazione sono valorizzate al *fair value* con rilevazione delle variazioni in contropartita a conto economico.

Se il *fair value* di un'attività finanziaria diventa negativo, tale posta è contabilizzata come una passività finanziaria di negoziazione.

Il fair value è definito dal principio IFRS 13 come "Il prezzo che si percepirebbe per la vendita di un'attività ovvero che si pagherebbe per il trasferimento di una passività in una regolare operazione tra operatori di mercato alla data di misurazione".

Il fair value degli investimenti quotati in mercati attivi è determinato con riferimento alle quotazioni di mercato (prezzi "bid" o, in assenza, prezzi medi) rilevati alla data di riferimento del bilancio.

Un mercato è definito attivo qualora le quotazioni riflettano normali operazioni di mercato, siano prontamente e regolarmente disponibili ed esprimano il prezzo di effettive e regolari operazioni di mercato.

In assenza di un mercato attivo, sono utilizzati metodi di stima e modelli valutativi che tengono conto di tutti i fattori di rischio correlati agli strumenti e che sono fondati su dati rilevabili sul mercato. Sono in particolare utilizzati: metodi basati sulla valutazione di strumenti quotati che presentano analoghe caratteristiche, calcoli di flussi di cassa scontati; modelli di determinazione del prezzo di opzioni; valori rilevati in recenti transazioni comparabili ed altre tecniche comunemente utilizzate dagli operatori di mercato.

Criteri di cancellazione

Le attività finanziarie vengono cancellate quando scadono i diritti contrattuali sui flussi finanziari derivanti dalle stesse o quando l'attività finanziaria viene ceduta trasferendo sostanzialmente tutti i rischi e i benefici ad essa connessi.

I titoli consegnati nell'ambito di un'operazione che contrattualmente ne prevede il riacquisto non vengono stornati dal bilancio.

Criteri di rilevazione delle componenti reddituali

Le componenti positive di reddito rappresentate dagli interessi attivi sui titoli e relativi proventi assimilati sono iscritte per competenza nelle voci di conto economico relative agli interessi.

Alle medesime voci sono iscritti anche i differenziali e i margini maturati sino alla data di riferimento del bilancio, relativi ai contratti derivati classificati come attività finanziarie detenute per la negoziazione, ma gestionalmente collegati ad attività o passività finanziarie valutate al *fair value* (cosiddetta *fair value option*).

Gli utili e le perdite realizzati dalla cessione o dal rimborso e gli utili e le perdite non realizzati derivanti dalle variazioni del *fair value* del portafoglio di negoziazione sono classificati nel conto economico nel "Risultato netto dell'attività di negoziazione", così come l'effetto delle valutazioni al cambio di fine periodo delle attività e passività monetarie in valuta.

I profitti e le perdite relativi ai contratti derivati gestionalmente collegati con attività o passività valutate al *fair value* sono invece rilevati nel “Risultato netto delle attività e passività finanziarie valutate al *fair value*”.

2 - Attività finanziarie disponibili per la vendita

Criteri di classificazione

Sono classificate nella presente voce le attività finanziarie non derivate non diversamente classificate come tra le “Attività detenute per la negoziazione” o “Valutate al *fair value*”, attività finanziarie “detenute fino a scadenza” o i “Crediti e finanziamenti”.

Gli investimenti “disponibili per la vendita” sono attività finanziarie che si intende mantenere per un periodo di tempo indefinito e che possono essere vendute per esigenze di liquidità, variazioni nei tassi d’interesse, nei tassi di cambio e nei prezzi di mercato. Essa accoglie:

- i titoli di debito quotati e non quotati;
- i titoli azionari quotati e non quotati;
- le quote di O.I.C.R. (fondi comuni di investimento e SICAV);
- le partecipazioni azionarie non qualificabili di controllo, di collegamento o di controllo congiunto (c.d. partecipazioni di minoranza).

2. Criteri di iscrizione

L’iscrizione iniziale delle attività finanziarie disponibili per la vendita avviene alla data di regolamento.

All’atto della rilevazione iniziale, le attività finanziarie disponibili per la vendita vengono rilevate al *fair value*; esso è rappresentato, generalmente, dal corrispettivo pagato per l’esecuzione della transazione, comprensivo dei costi o proventi di transazione direttamente attribuibili.

L’iscrizione delle attività finanziarie disponibili per la vendita può derivare anche da riclassificazione dal comparto “Attività finanziarie detenute fino alla scadenza” oppure, solo e soltanto in rare circostanze e comunque solamente qualora l’attività non sia più posseduta al fine di venderla o riacquistarla a breve, dal comparto “Attività finanziarie detenute per la negoziazione”; in tali circostanze il valore di iscrizione è pari al *fair value* dell’attività al momento del trasferimento.

Criteri di valutazione

Successivamente alla rilevazione iniziale, le attività disponibili per la vendita continuano ad essere valutate al *fair value*.

Gli investimenti in strumenti di capitale non quotati in mercati attivi ed il cui *fair value* non può essere determinato in modo attendibile sono mantenuti al costo e svalutati, con imputazione a conto economico, nell’eventualità in cui siano riscontrate perdite di valore durevoli.

Per i criteri di determinazione del *fair value*, si fa riferimento a quanto indicato nelle specifiche note in merito di cui al successivo punto 17 “Altre informazioni”.

Le quote di partecipazione nel capitale di altre imprese, diverse da quelle di controllo e di collegamento, sono state valutate al costo e non al *fair value*, poiché per esse si ritiene possano ricorrere le condizioni previste dal par. AG80 dell’Appendice A allo IAS39.

In sede di chiusura di bilancio le attività vengono sottoposte a verifica dell’esistenza di obiettive evidenze di riduzione di valore non temporanea (*impairment test*). L’importo della perdita viene misurato come differenza tra il valore contabile dell’attività finanziaria e il valore attuale dei flussi finanziari scontati al tasso di interesse effettivo originario.

Se una attività finanziaria disponibile per la vendita subisce una diminuzione durevole di valore, la perdita cumulata non realizzata e precedentemente iscritta nel patrimonio netto è stornata dal patrimonio netto e contabilizzata nella voce di conto economico “rettifiche/riprese di valore nette per deterioramento delle attività finanziarie disponibili per la vendita”.

Per l’accertamento di situazioni che comportino una perdita per riduzione durevole di valore e la determinazione del relativo ammontare, la Banca utilizza tutte le informazioni a sua disposizione che si basano su fatti che si sono già verificati e su dati osservabili alla data di valutazione.

In relazione ai titoli di debito, le informazioni che si considerano principalmente rilevanti ai fini dell’accertamento di eventuali perdite per riduzione di valore sono le seguenti:

- esistenza di significative difficoltà finanziarie dell’emittente, derivanti da inadempimenti o mancati pagamenti di interessi o capitale;
- probabilità di apertura di procedure concorsuali;

- scomparsa di un mercato attivo sugli strumenti finanziari;
- peggioramento delle condizioni economiche che incidono sui flussi finanziari dell'emittente;
- declassamento del merito di credito dell'emittente, quando accompagnato da altre notizie negative sulla situazione finanziaria di quest'ultimo.

Con riferimento ai titoli di capitale, le informazioni che si ritengono rilevanti ai fini dell'evidenziazione di perdite per riduzioni di valore includono la verifica dei cambiamenti intervenuti nell'ambiente tecnologico, di mercato, economico o legale in cui l'emittente opera.

Una diminuzione significativa o prolungata del fair value di uno strumento rappresentativo di capitale al di sotto del suo costo è considerata evidenza obiettiva di una riduzione durevole di valore.

Qualora i motivi della perdita durevole vengano meno a seguito di un evento verificatosi successivamente alla sua rilevazione, vengono iscritte riprese di valore imputate al conto economico se si tratta di titoli di debito o al patrimonio netto se si tratta di titoli di capitale. L'ammontare della ripresa non può in ogni caso superare il costo ammortizzato che lo strumento finanziario avrebbe avuto in assenza di precedenti rettifiche. La verifica dell'esistenza di obiettive evidenze di riduzione durevole di valore viene effettuata a ogni chiusura di bilancio.

Criteri di cancellazione

Le attività finanziarie vengono cancellate quando scadono i diritti contrattuali sui flussi finanziari derivanti dalle stesse o quando l'attività finanziaria viene ceduta trasferendo sostanzialmente tutti i rischi e i benefici ad essa connessi.

Criteri di rilevazione delle componenti reddituali

Per le attività finanziarie disponibili per la vendita vengono rilevati:

- a conto economico, gli interessi calcolati con il metodo del tasso di interesse effettivo, che tiene conto sia dell'ammortamento dei costi di transazione sia del differenziale tra il costo e il valore di rimborso;
- a patrimonio netto in una specifica riserva, al netto dell'imposizione fiscale, i proventi e gli oneri derivanti dalla variazione del relativo *fair value*, sino a che l'attività finanziaria non viene cancellata o non viene rilevata una perdita durevole di valore.

Al momento della dismissione gli effetti derivanti dall'utile o dalla perdita cumulati nella riserva relativa alle attività finanziarie disponibili per la vendita, vengono rilevati a conto economico nella voce "utili (perdite) da cessione o riacquisto di: b) attività finanziarie disponibili per la vendita".

3 - Attività finanziarie detenute sino alla scadenza

La Banca non ha classificato attività finanziarie in tale categoria.

4 - Crediti

Criteri di classificazione

I Crediti e finanziamenti sono iscritti nelle voci "60 Crediti verso banche" e "70 Crediti verso clientela".

I crediti rientrano nella più ampia categoria delle attività finanziarie non derivate e non quotate in un mercato attivo (Livello 2 e 3), che prevedono pagamenti fissi o comunque determinabili. Essi includono gli impieghi con clientela e con banche, erogati direttamente e che non sono stati classificati all'origine tra le Attività finanziarie valutate al *fair value*.

Nella voce sono inclusi i crediti di funzionamento connessi con la prestazione di servizi finanziari e le operazioni di pronti contro termine.

L'iscrizione in questa categoria può derivare anche da riclassificazione dal comparto "Attività finanziarie disponibili per la vendita" oppure, solo e soltanto in rare circostanze, qualora l'attività non sia più posseduta al fine di venderla o riacquistarla a breve, dalle "Attività finanziarie detenute per la negoziazione".

Qualora l'iscrizione derivi da riclassificazione, il *fair value* dell'attività rilevato al momento del trasferimento è assunto quale nuova misura del costo ammortizzato dell'attività stessa.

Criteri di iscrizione

La prima iscrizione di un credito avviene alla data di sottoscrizione del contratto, che normalmente coincide con la data di erogazione, sulla base del *fair value* dello strumento finanziario. Esso è pari all'ammontare

erogato, comprensivo dei proventi e degli oneri direttamente riconducibili al singolo credito e determinabili sin dall'origine dell'operazione, ancorché liquidati in un momento successivo. Sono esclusi i costi che, pur avendo le caratteristiche suddette, sono oggetto di rimborso da parte della controparte debitrice o sono inquadrabili tra i normali costi interni di carattere amministrativo.

Nel caso di titoli di debito, l'iscrizione iniziale delle attività finanziarie avviene alla data di regolamento, se regolate con tempistiche previste dalla prassi di mercato (regular way), altrimenti alla data di sottoscrizione.

Per le operazioni creditizie, eventualmente concluse a condizioni non di mercato, la rilevazione iniziale è effettuata per un importo pari ai futuri flussi di cassa scontati ad un tasso di mercato. L'eventuale differenza tra la rilevazione iniziale e l'ammontare erogato è rilevata nel conto economico al momento dell'iscrizione iniziale.

Criteri di valutazione

Successivamente alla rilevazione iniziale, i crediti sono rilevati al costo ammortizzato, pari al valore di prima iscrizione, diminuito/aumentato dei rimborsi di capitale, delle rettifiche/riprese di valore e dell'ammortamento calcolato col metodo del tasso di interesse effettivo.

Il costo ammortizzato è diminuito/aumentato anche per la differenza tra l'ammontare erogato e quello rimborsabile a scadenza, riconducibile tipicamente ai costi/proventi imputati direttamente al singolo credito.

Il tasso di interesse effettivo è il tasso che eguaglia il valore attuale dei flussi futuri del credito, per capitale ed interessi, all'ammontare erogato comprensivo dei costi/proventi ricondotti al credito. L'effetto economico dei costi e dei proventi viene così distribuito lungo la vita residua attesa del credito.

Ad ogni data di bilancio viene accertata l'eventuale obiettiva evidenza che un'attività finanziaria o un gruppo di attività finanziarie abbia subito una riduzione di valore. Tale circostanza ricorre quando è prevedibile che l'azienda non sia in grado di riscuotere l'ammontare dovuto, sulla base delle condizioni contrattuali originarie ossia, ad esempio, in presenza:

- a) di significative difficoltà finanziarie dell'emittente o debitore;
- b) di una violazione del contratto, quale un inadempimento o un mancato pagamento degli interessi o del capitale;
- c) del fatto che il finanziatore per ragioni economiche o legali relative alla difficoltà finanziaria del beneficiario, estenda al beneficiario una concessione che il finanziatore non avrebbe altrimenti preso in considerazione;
- d) della probabilità che il beneficiario dichiari procedure di ristrutturazione finanziaria;
- e) della scomparsa di un mercato attivo di quell'attività finanziaria dovuta a difficoltà finanziarie;
- f) di dati rilevabili che indichino l'esistenza di una diminuzione sensibile nei futuri flussi finanziari stimati per un gruppo di attività finanziarie simili sin dal momento della rilevazione iniziale di quelle attività, sebbene la diminuzione non possa essere ancora identificata con le singole attività finanziarie nel gruppo.

Dapprima si valuta la necessità di rettificare individualmente le esposizioni deteriorate (crediti *non performing*), classificate nelle diverse categorie di rischio in base alla normativa emanata dalla Banca d'Italia, riportata nel punto 17 "Altre informazioni" ed alle disposizioni interne che fissano le regole per il passaggio dei crediti nell'ambito delle diverse categorie di rischio:

- sofferenze;
- esposizioni incagliate;
- esposizioni ristrutturate;
- esposizioni scadute.

I crediti *non performing* sono oggetto di un processo di valutazione analitica, assieme agli altri crediti individualmente significativi, l'ammontare della rettifica di valore di ciascun credito è pari alla differenza tra il valore di bilancio dello stesso al momento della valutazione (costo ammortizzato) ed il valore attuale dei previsti flussi di cassa futuri, calcolato applicando il tasso di interesse effettivo originario.

I flussi di cassa previsti tengono conto dei tempi di recupero attesi, del presumibile valore di realizzo delle eventuali garanzie, nonché dei costi che si ritiene verranno sostenuti per il recupero dell'esposizione creditizia.

Qualora il credito abbia un tasso d'interesse variabile, il tasso di attualizzazione utilizzato al fine di determinare la perdita è pari al tasso di rendimento effettivo corrente determinato in accordo con il contratto.

La rettifica di valore è iscritta a conto economico. La componente della rettifica riconducibile all'attualizzazione dei flussi finanziari viene rilasciata per competenza secondo il meccanismo del tasso di interesse effettivo ed imputata tra le riprese di valore.

La ripresa di valore è iscritta nel conto economico e non può, in ogni caso, superare il costo ammortizzato che il credito avrebbe avuto in assenza di precedenti rettifiche. Tra le riprese di valore sono inoltre ricompresi gli effetti positivi connessi al rientro dell'effetto attualizzazione derivante dalla progressiva riduzione del tempo stimato di recupero del credito oggetto di svalutazione.

Il valore originario dei crediti viene ripristinato negli esercizi successivi nella misura in cui vengono meno i motivi che ne hanno determinato la rettifica, purché tale valutazione sia oggettivamente collegabile ad un evento verificatosi successivamente alla rettifica stessa.

I crediti *in bonis*, per i quali non sono state individuate singolarmente evidenze oggettive di perdita, sono sottoposti alla valutazione di una perdita di valore collettiva. Tale valutazione avviene per categorie di crediti omogenee in termini di rischio di credito; le relative percentuali di perdita sono stimate tenendo conto di serie storiche, che consentono di apprezzare il valore della perdita in ciascuna categoria di crediti.

La stima dei flussi nominali futuri attesi si basa su differenziati parametri di “probabilità di insolvenza” (PD - *probability of default*) e di “perdita in caso di insolvenza” (LGD - *loss given default*); i flussi così calcolati sono attualizzati sulla base dei tempi medi di recupero, determinati su base storico statistica.

La rettifica di valore è iscritta a conto economico.

Ad ogni data di chiusura del bilancio, le eventuali rettifiche aggiuntive o riprese di valore vengono ricalcolate in modo differenziale rispetto alla consistenza delle svalutazioni collettive dell'esercizio precedente.

Criteri di cancellazione

I crediti vengono cancellati dalle attività in bilancio allorché il diritto a ricevere i flussi di cassa è estinto, quando la cessione ha comportato il trasferimento in maniera sostanziale di tutti i rischi e benefici connessi ai crediti stessi o nel caso in cui il credito è considerato definitivamente irrecuperabile, dopo che tutte le necessarie procedure di recupero sono state completate.

Qualora invece siano stati mantenuti i rischi e benefici relativi ai crediti ceduti, questi continuano ad essere iscritti tra le attività del bilancio, ancorché giuridicamente la titolarità del credito sia stata effettivamente trasferita, registrando una passività a fronte del corrispettivo ricevuto dall'acquirente.

Criteri di rilevazione delle componenti reddituali

Gli interessi derivanti da “Crediti verso banche e clientela” sono iscritti tra gli “Interessi attivi e proventi assimilati” del conto economico in base al principio della competenza temporale sulla base del tasso di interesse effettivo.

Le perdite di valore riscontrate sono iscritte a conto economico nella voce 130 “rettifiche/riprese di valore nette per deterioramento di a) crediti” così come i recuperi di parte o tutti gli importi oggetto di precedenti svalutazioni. Le riprese di valore sono iscritte sia a fronte di una migliorata qualità del credito, tale da far insorgere la ragionevole certezza del recupero tempestivo del capitale secondo i termini contrattuali originari del credito, sia a fronte del progressivo venir meno dell'attualizzazione calcolata al momento dell'iscrizione della rettifica di valore.

Nel caso di valutazione collettiva, le eventuali rettifiche aggiuntive o riprese di valore vengono ricalcolate in modo differenziale con riferimento all'intero portafoglio dei crediti.

Gli utili e perdite risultanti dalla cessione di crediti sono iscritti alla voce 100 a) del conto economico “Utile (perdite) da cessione o riacquisto di crediti”.

5 - Attività finanziarie valutate al *fair value*

Alla data del bilancio la Banca non detiene “Attività finanziarie valutate al *fair value*”.

6 - Operazioni di copertura

La Banca a fine esercizio non ha in corso operazioni con derivati classificabili fra i derivati di copertura.

7 - Partecipazioni

La Banca a fine esercizio non detiene partecipazioni di controllo, di collegamento o di controllo congiunto, così come definite e previste dai principi IFRS10, IFRS11 e IAS28.

8 - Attività materiali

Criteri di classificazione

La voce include principalmente i terreni, gli immobili ad uso funzionale e quelli detenuti a scopo di investimento, gli impianti, i veicoli, i mobili, gli arredi e le attrezzature di qualsiasi tipo.

Si definiscono “immobili ad uso funzionale” quelli posseduti per essere impiegati nella fornitura di servizi oppure per scopi amministrativi.

Rientrano invece tra gli immobili da investimento le proprietà possedute al fine di percepire canoni di locazione o per l'apprezzamento del capitale investito, o per entrambe le motivazioni.

Gli immobili posseduti sono principalmente utilizzati come filiali ed uffici della Banca.

Sono compresi tra le attività materiali i beni utilizzati nell'ambito di contratti di leasing finanziario, ancorché la titolarità giuridica dei medesimi permanga in capo alla società locatrice.

Tra le attività materiali sono inclusi anche i costi per migliorie su beni di terzi, purché relative ad attività materiali identificabili e separabili (es. ATM). Qualora i suddetti costi non presentino autonoma funzionalità ed utilizzabilità, ma dagli stessi si attendano benefici futuri, sono iscritti tra le “altre attività” e vengono ammortizzati nel più breve periodo tra quello di prevedibile capacità di utilizzo delle migliorie stesse e quello di durata residua della locazione.

Al valore delle immobilizzazioni materiali concorrono anche gli acconti versati per l'acquisizione e la ristrutturazione di beni non ancora entrati nel processo produttivo, e quindi non ancora oggetto di ammortamento.

Se una proprietà include una parte ad uso funzionale e una a scopo di investimento, la classificazione si basa sulla possibilità o meno di alienare tali parti separatamente.

Se possono essere vendute separatamente, esse sono contabilizzate, ciascuna al proprio valore, come proprietà ad uso funzionale e proprietà d'investimento.

In caso contrario, l'intera proprietà è classificata ad uso funzionale, salvo che la parte utilizzata sia minoritaria.

Criteri d'iscrizione

Le attività materiali sono inizialmente iscritte al costo di acquisto o di costruzione, comprensivo di tutti gli eventuali oneri accessori direttamente imputabili all'acquisto e alla messa in funzione del bene.

Le spese di manutenzione straordinaria ed i costi aventi natura incrementativa che comportano un incremento dei benefici futuri generati dal bene sono attribuiti ai cespiti cui si riferiscono ed ammortizzati in relazione alle residue possibilità di utilizzo degli stessi.

Le spese per riparazioni, manutenzioni o altri interventi per garantire l'ordinario funzionamento dei beni sono invece imputate al conto economico dell'esercizio in cui sono sostenute.

Criteri di valutazione

Dopo la rilevazione iniziale, le attività materiali, inclusi gli immobili non strumentali, salvo quanto di seguito precisato, sono iscritte in bilancio al costo al netto degli ammortamenti cumulati e di eventuali perdite di valore accumulate.

Le attività materiali sono sistematicamente ammortizzate in ogni esercizio sulla base della loro vita utile, adottando come criterio di ammortamento il metodo a quote costanti.

La vita utile delle attività materiali soggette ad ammortamento viene periodicamente sottoposta a verifica; in caso di rettifica delle stime iniziali viene conseguentemente modificata anche la relativa quota di ammortamento.

Non sono soggetti ad ammortamento:

- i terreni, siano essi stati acquisiti singolarmente o incorporati nel valore dei fabbricati, in quanto considerati a vita utile indefinita. Nel caso in cui il loro valore sia incorporato nel valore del fabbricato,

sono considerati beni separabili dall'edificio; la suddivisione tra il valore del terreno e il valore del fabbricato avviene sulla base di perizia di periti indipendenti per i soli immobili detenuti "cielo-terra";

- le opere d'arte, la cui vita utile non può essere stimata ed essendo il relativo valore generalmente destinato ad aumentare nel tempo;
- gli investimenti immobiliari che sono valutati al fair value, in conformità al principio contabile IAS 40.

Con specifico riferimento agli immobili ad uso investimento rientranti nell'ambito di applicazione dello IAS 40, la relativa valutazione è effettuata al valore di mercato determinato sulla base di perizie di stima indipendenti e le variazioni di fair value sono iscritte nella specifica voce di conto economico "Risultato netto della valutazione al fair value delle attività materiali e immateriali".

Il processo di ammortamento inizia quando il bene è disponibile per l'uso.

Ad ogni chiusura di bilancio, si procede alla verifica dell'eventuale esistenza di indicazioni che dimostrino la perdita di valore subita da un'attività. La perdita risulta dal confronto tra il valore di carico dell'attività materiale ed il minor valore di recupero.

Quest'ultimo è il maggior valore tra il fair value, al netto degli eventuali costi di vendita, ed il relativo valore d'uso inteso come il valore attuale dei flussi futuri originati dal cespite. Le eventuali rettifiche sono imputate a conto economico alla voce "rettifiche/riprese di valore nette su attività materiali".

Qualora vengano meno i motivi che hanno portato alla rilevazione della perdita, viene rilevata una ripresa di valore, che non può superare il valore che l'attività avrebbe avuto, al netto degli ammortamenti calcolati in assenza di precedenti perdite di valore.

Criteri di cancellazione

Le attività materiali sono eliminate dallo Stato Patrimoniale al momento della dismissione o quando sono ritirate permanentemente dall'uso e, di conseguenza, non sono attesi benefici economici futuri che derivino dalla loro cessione o dal loro utilizzo.

Criteri di rilevazione delle componenti reddituali

L'ammortamento sistematico è contabilizzato al conto economico alla voce "Rettifiche/riprese di valore nette su attività materiali".

Nel primo esercizio l'ammortamento è rilevato proporzionalmente al periodo di effettiva disponibilità all'uso del bene. Per i beni ceduti e/o dismessi nel corso dell'esercizio, l'ammortamento è calcolato su base giornaliera fino alla data di cessione e/o dismissione.

Le plusvalenze e le minusvalenze derivanti dallo smobilizzo o dalla dismissione delle attività materiali sono determinate come differenza tra il corrispettivo netto di cessione e il valore contabile del bene; esse sono rilevate nel conto economico alla stessa data in cui sono eliminate dalla contabilità.

Nella voce di conto economico "Utili (Perdite) da cessione di investimenti" sono oggetto di rilevazione il saldo, positivo o negativo, tra gli utili e le perdite da realizzo di investimenti materiali.

9 - Attività immateriali

Criteri di classificazione

La voce accoglie quelle attività non monetarie prive di consistenza fisica possedute per essere utilizzate in un periodo pluriennale o indefinito, che soddisfano le seguenti caratteristiche:

- identificabilità;
- l'azienda ne detiene il controllo;
- è probabile che i benefici economici futuri attesi attribuibili all'attività affluiranno all'azienda;
- il costo dell'attività può essere valutato attendibilmente.

In assenza di una delle suddette caratteristiche, la spesa per acquisire o generare la stessa internamente è rilevata come costo nell'esercizio in cui è stata sostenuta.

Le attività immateriali includono, in particolare, il software applicativo ad utilizzazione pluriennale, l'avviamento e le altre attività immateriali identificabili e che trovano origine in diritti legali o contrattuali.

L'avviamento è rappresentato dalla differenza positiva tra il costo di acquisto ed il fair value delle attività e delle passività acquisite nell'ambito di operazione di aggregazione aziendale.

Criteri di iscrizione

Le attività immateriali sono iscritte al costo, rettificato per eventuali oneri accessori, sostenuti per predisporre l'utilizzo dell'attività.

L'avviamento, rilevato tra le attività alla data dell'acquisizione, è inizialmente valutato al costo che, in una aggregazione di imprese, rappresenta l'eccedenza del costo di acquisizione rispetto al valore corrente delle attività e passività acquisite.

Con periodicità annuale (od ogni volta che vi sia evidenza di perdita di valore) viene effettuato un test di verifica dell'adeguatezza del valore dell'avviamento in conformità alle previsioni dello IAS n. 36.. A tal fine viene identificata l'unità generatrice di flussi finanziari cui attribuire l'avviamento (cash generating unit).

L'ammontare dell'eventuale riduzione di valore è determinato sulla base della differenza tra il valore di iscrizione dell'avviamento ed il suo valore di recupero, se inferiore. Detto valore di recupero è pari al maggiore tra il fair value dell'unità generatrice di flussi finanziari, al netto degli eventuali costi di vendita, ed il relativo valore d'uso.

Le conseguenti rettifiche di valore vengono rilevate a conto economico alla voce "Rettifiche di valore avviamento". Una perdita per riduzione di valore rilevata per l'avviamento non può essere eliminata in un esercizio successivo.

Criteri di valutazione

Dopo la rilevazione iniziale, le attività immateriali a vita "definita" sono iscritte al costo, al netto dell'ammontare complessivo degli ammortamenti e delle perdite di valore cumulate.

Il processo di ammortamento inizia quando il bene è disponibile per l'uso, ovvero quando si trova nel luogo e nelle condizioni adatte per poter operare nel modo stabilito e cessa nel momento in cui l'attività è eliminata contabilmente.

L'ammortamento è effettuato a quote costanti, di modo da riflettere l'utilizzo pluriennale dei beni in base alla vita utile stimata.

Nel primo esercizio l'ammortamento è rilevato proporzionalmente al periodo di effettiva disponibilità del bene. Per le attività cedute e/o dismesse nel corso dell'esercizio, l'ammortamento è calcolato su base giornaliera fino alla data di cessione e/o dismissione.

Ad ogni chiusura di bilancio, in presenza di evidenze di perdite di valore, si procede alla stima del valore di recupero dell'attività.

L'ammontare della perdita, rilevato a conto economico, è pari alla differenza tra il valore contabile dell'attività ed il suo valore recuperabile.

Criteri di cancellazione

Le attività immateriali sono eliminate dallo stato patrimoniale dal momento della dismissione o quando non siano attesi benefici economici futuri.

Criteri di rilevazione delle componenti reddituali

Sia gli ammortamenti che eventuali rettifiche/riprese di valore per deterioramento di attività immateriali diverse dagli avviamenti vengono rilevati a conto economico nella voce "*Rettifiche/riprese di valore nette su attività immateriali*".

Le rettifiche di valore degli avviamenti sono iscritte nella voce "Rettifiche di valore dell'avviamento".

Le plusvalenze e le minusvalenze derivanti dallo smobilizzo o dalla dismissione di un'attività immateriale sono determinate come differenza tra il corrispettivo netto di cessione e il valore contabile del bene ed iscritte al conto economico.

Nella voce "*Utili (Perdite) da cessione di investimenti*", formano oggetto di rilevazione il saldo, positivo o negativo, tra gli utili e le perdite da realizzo di investimenti .

10 - Attività non correnti in via di dismissione

In tale voce sono classificate le attività non correnti destinate alla vendita ed i gruppi di attività e le passività associate in via di dismissione, secondo quanto previsto dall'IFRS5.

Criteri di classificazione

Vengono classificate nelle presente voce le attività e i gruppi di attività non correnti in via di dismissione quando il valore contabile sarà recuperato principalmente con una operazione di vendita ritenuta altamente probabile, anziché con l'uso continuativo.

Ai fini della classificazione nelle predette voci di bilancio, le attività o passività (o gruppo in dismissione) devono risultare immediatamente disponibili per la vendita e devono essere riscontrati programmi attivi e concreti per giungere alla dismissione dell'attività o passività entro il breve termine.

Criteri di iscrizione

Le attività e i gruppi di attività non correnti in via di dismissione sono valutati, al momento dell'iscrizione iniziale, al minore tra il valore contabile ed il fair value, al netto dei costi di vendita.

Criteri di valutazione e di rilevazione delle componenti reddituali

Successivamente alla rilevazione iniziale, le attività e i gruppi di attività non correnti in via di dismissione sono valutati al minore tra il valore contabile ed il fair value al netto dei costi di vendita. I relativi proventi ed oneri (al netto dell'effetto fiscale) sono esposti nel conto economico in voce separata quando sono relativi ad unità operative dismesse.

Criteri di cancellazione

Le attività e i gruppi di attività non correnti in via di dismissione sono eliminati dallo stato patrimoniale al momento della dismissione.

11 - Fiscalità corrente e differita

Criteri di classificazione e di iscrizione

Nella voce figurano le attività e passività fiscali (correnti e differite) rilevate in applicazione dello IAS12.

Le imposte sul reddito sono rilevate nel conto economico ad eccezione di quelle relative a voci addebitate od accreditate direttamente a patrimonio netto.

L'accantonamento per imposte sul reddito è determinato in base ad una prudenziale previsione dell'onere fiscale corrente, di quello anticipato e di quello differito.

Le attività fiscali correnti accolgono i crediti d'imposta recuperabili (compresi gli acconti versati); le passività fiscali correnti le imposte correnti non ancora pagate alla data del bilancio.

Le imposte anticipate e quelle differite sono determinate sulla base del criterio del *balance sheet liability method*, tenendo conto delle differenze temporanee (deducibili o imponibili) tra il valore contabile di una attività o di una passività e il suo valore riconosciuto ai fini fiscali.

L'iscrizione di "attività per imposte anticipate" è effettuata quando il loro recupero è ritenuto probabile.

Tuttavia la probabilità del recupero delle imposte anticipate relative ad avviamenti, altre attività immateriali e rettifiche su crediti svalutazioni di crediti, è da ritenersi automaticamente soddisfatta per effetto delle disposizioni di legge che ne prevedono la trasformazione in credito d'imposta in presenza di perdita d'esercizio civilistica e/o fiscale ai fini IRES o di valore della produzione negativo ai fini IRAP. In particolare, in presenza di una perdita civilistica d'esercizio, la fiscalità anticipata relativa agli avviamenti, alle altre attività immateriali e alle rettifiche su crediti svalutazioni di crediti sarà oggetto di parziale trasformazione in credito d'imposta per effetto delle disposizioni di cui all'art. 2, comma 55, del Decreto Legge 29 dicembre 2010, n. 225, convertito con modificazioni dalla Legge 26 febbraio 2011, n. 10 e come modificato dal c. 167 e seguenti art. 1 L. 27 dicembre 2013 n. 147.

La trasformazione ha effetto a decorrere dalla data di approvazione, da parte dell'assemblea dei soci, del bilancio individuale in cui è stata rilevata la perdita, come previsto dall'art. 2, comma 56, del citato D.L. 225/2010 di presentazione della dichiarazione in caso di perdita fiscale ai fini Ires o di valore della produzione negativo ai fini Irap.

Le "passività per imposte differite" vengono rilevate in tutti i casi in cui è probabile che insorga il relativo debito.

Le "attività per imposte anticipate" indicano una futura riduzione dell'imponibile fiscale, a fronte di un'anticipazione della tassazione rispetto alla competenza economico-civilistica, mentre le "passività per

imposte differite” indicano un futuro incremento dell’imponibile fiscale, determinando un differimento della tassazione rispetto alla competenza economico-civilistica.

Criteri di valutazione

Sono rilevati gli effetti relativi alle imposte correnti e differite calcolate nel rispetto della legislazione fiscale in base al criterio della competenza economica, coerentemente con le modalità di rilevazione in bilancio dei costi e ricavi che le hanno generate, applicando le aliquote di imposta vigenti.

Le imposte correnti sono compensate, a livello di singola imposta: gli acconti versati e il relativo debito di imposta sono esposti al netto tra le “Attività fiscali a) correnti” o tra le “Passività fiscali a) correnti” a seconda del segno.

Le attività per imposte anticipate e le passività per imposte differite sono calcolate utilizzando le aliquote fiscali applicabili, in ragione della legge vigente, nell’esercizio in cui l’attività fiscale anticipata sarà realizzata o la passività fiscale differita sarà estinta.

Esse vengono sistematicamente valutate per tener conto di eventuali modifiche intervenute nelle norme o nelle aliquote.

Le imposte anticipate e quelle differite sono contabilizzate a livello patrimoniale, a saldi aperti e senza compensazioni, nella voce “Attività fiscali b) anticipate” e nella voce “Passività fiscali b) differite”; esse non vengono attualizzate.

Criteri di rilevazione delle componenti economiche

Qualora le attività e le passività fiscali differite si riferiscano a componenti che hanno interessato il conto economico, la contropartita è rappresentata dalle imposte sul reddito.

Nei casi in cui le imposte anticipate o differite riguardino transazioni che hanno interessato direttamente il patrimonio netto senza influenzare il conto economico, quali ad esempio la valutazione degli strumenti finanziari disponibili per la vendita, le stesse vengono iscritte in contropartita al patrimonio netto, interessando la specifica riserva.

Criteri di cancellazione

Le attività fiscali anticipate e le passività fiscali differite sono cancellate nell’esercizio in cui:

- la differenza temporanea che le ha originate diventa imponibile con riferimento alle passività fiscali differite o deducibile con riferimento alle attività fiscali anticipate;
- la differenza temporanea che le ha originate perde rilevanza fiscale.

12 - Fondi per rischi ed oneri

Criteri di classificazione

I fondi per rischi ed oneri accolgono gli accantonamenti relativi ad obbligazioni attuali (legali o implicite) originate da un evento passato, per le quali sia probabile l’esborso di risorse economiche per l’adempimento dell’obbligazione stessa, sempreché possa essere effettuata una stima attendibile del relativo ammontare.

A fronte di passività solo potenziali e non probabili non viene rilevato alcun accantonamento, ma viene fornita informativa in nota integrativa, salvo i casi in cui la probabilità di impiegare risorse sia remota oppure il fenomeno non risulti rilevante.

Criteri di iscrizione

Nella sottovoce “altri fondi” del Passivo dello Stato Patrimoniale figurano i fondi per rischi e oneri costituiti in ossequio a quanto previsto dai principi contabili internazionali, ad eccezione delle svalutazioni dovute al deterioramento delle garanzie rilasciate, da ricondurre alle “Altre passività”.

Criteri di valutazione

L’importo rilevato come accantonamento rappresenta la migliore stima della spesa richiesta per adempiere all’obbligazione esistente alla data di riferimento del bilancio.

Laddove l’elemento temporale sia significativo, gli accantonamenti vengono attualizzati utilizzando i tassi correnti di mercato.

I fondi accantonati sono periodicamente riesaminati ed eventualmente rettificati per riflettere la miglior stima corrente. Quando a seguito del riesame, il sostenimento dell’onere diviene improbabile, l’accantonamento

viene stornato. Per quanto attiene i fondi relativi ai benefici ai dipendenti si rimanda al successivo punto 17 “Altre informazioni”.

Criteri di cancellazione

Se non è più probabile che sarà necessario l'impiego di risorse atte a produrre benefici economici per adempiere all'obbligazione, l'accantonamento deve essere stornato. Un accantonamento deve essere utilizzato unicamente a fronte di quegli oneri per i quali esso è stato iscritto.

Criteri di rilevazione delle componenti economiche

L'accantonamento è rilevato a conto economico alla voce “*Accantonamenti netti ai fondi per rischi e oneri*”. Nella voce figura il saldo, positivo o negativo, tra gli accantonamenti e le eventuali riattribuzioni a conto economico di fondi ritenuti esuberanti.

Gli accantonamenti netti includono anche i decrementi dei fondi per l'effetto attualizzazione, nonché i corrispondenti incrementi dovuti al trascorrere del tempo (maturazione degli interessi impliciti nell'attualizzazione).

Qualora gli accantonamenti riguardino oneri per il personale dipendente, quali i premi di anzianità indicati al successivo punto 17 “Altre informazioni”, la voce di conto economico interessata è “*Spese amministrative a spese per il personale*”.

Gli accantonamenti riferibili a rischi ed oneri di natura fiscale sono rilevati tra le “imposte sul reddito”.

13 - Debiti e titoli in circolazione

Criteri di classificazione

Le voci “*Debiti verso banche*”, “*Debiti verso clientela*” e “*Titoli in circolazione*” comprendono le varie forme di provvista interbancaria e con clientela e la raccolta effettuata attraverso certificati di deposito e titoli obbligazionari in circolazione, non classificate tra le “*Passività finanziarie valutate al fair value*”; le voci sono al netto dell'eventuale ammontare riacquistato. Sono inclusi i titoli che alla data di riferimento del bilancio risultano scaduti ma non ancora rimborsati.

Sono inclusi i debiti di funzionamento connessi con la prestazione di servizi finanziari.

Criteri di iscrizione

La prima iscrizione di tali passività finanziarie avviene all'atto della ricezione delle somme raccolte o dell'emissione dei titoli di debito.

Il valore a cui sono iscritte corrisponde al relativo *fair value*, normalmente pari all'ammontare incassato od al prezzo di emissione, aumentato degli eventuali costi/proventi aggiuntivi direttamente attribuibili alla singola operazione di provvista o di emissione e non rimborsati dalla controparte creditrice. Non sono inclusi nel valore di iscrizione iniziale tutti gli oneri che sono oggetto di rimborso da parte della controparte creditrice o che sono riconducibili a costi di carattere amministrativo.

Il fair value delle passività finanziarie, eventualmente emesse a condizioni diverse da quelle di mercato, è oggetto di apposita stima e la differenza rispetto al corrispettivo incassato è imputata direttamente a conto economico.

Il ricollocamento di titoli propri riacquistati, oggetto di precedente annullamento contabile, è considerato come nuova emissione con iscrizione del nuovo prezzo di collocamento, senza effetti a conto economico.

Criteri di valutazione

Dopo la rilevazione iniziale, le passività finanziarie sono valutate al costo ammortizzato utilizzando il metodo del tasso di interesse effettivo.

Fanno eccezione le passività a breve termine, ove il fattore temporale risulti trascurabile, che rimangono iscritte per il valore incassato, e i cui costi e proventi direttamente attribuibili all'operazione sono iscritti a conto economico nelle pertinenti voci.

Criteri di cancellazione

Le passività finanziarie sono cancellate dal bilancio quando estinte o scadute. La cancellazione avviene anche in presenza di riacquisto di titoli precedentemente emessi.

Criteri di rilevazione delle componenti reddituali

Le componenti negative di reddito rappresentate dagli interessi passivi sono iscritte, per competenza, nelle voci di conto economico relative agli interessi.

L'eventuale differenza tra il valore di riacquisto dei titoli di propria emissione ed il corrispondente valore contabile della passività viene iscritto a conto economico nella voce "Utili/perdite da cessione o riacquisto di: d) passività finanziarie".

14 - Passività finanziarie di negoziazione

Alla data del bilancio la Banca non ha operazioni in derivati rientranti nell'ambito di applicazione della fair value option con valore negativo e non detiene altre passività finanziarie di negoziazione.

15 - Passività finanziarie valutate al fair value

La Banca alla data del bilancio non ha in essere passività classificate in questa voce.

16 - Operazioni in valuta

Criteri di classificazione

Tra le attività e le passività in valuta figurano, oltre a quelle denominate esplicitamente in una valuta diversa dall'euro, anche quelle che prevedono clausole di indicizzazione finanziaria collegate al tasso di cambio dell'euro con una determinata valuta o con un determinato paniere di valute.

Ai fini delle modalità di conversione da utilizzare, le attività e passività in valuta sono suddivise tra poste monetarie (classificate tra le poste correnti) e non monetarie (classificate tra le poste non correnti).

Gli elementi monetari consistono nel denaro posseduto e nelle attività e passività da ricevere o pagare, in ammontari di denaro fisso o determinabili.

Gli elementi non monetari si caratterizzano per l'assenza di un diritto a ricevere o di un'obbligazione a consegnare un ammontare di denaro fisso o determinabile.

Criteri di iscrizione

Le operazioni in valuta estera sono registrate, al momento della rilevazione iniziale, in euro, applicando all'importo in valuta estera il tasso di cambio in vigore alla data dell'operazione.

Criteri di valutazione

Ad ogni chiusura del bilancio, gli elementi originariamente denominati in valuta estera sono valorizzati in euro come segue:

- le poste monetarie sono convertite al tasso di cambio alla data di chiusura del periodo;
- le poste non monetarie valutate al costo storico sono convertite al tasso di cambio in essere alla data della operazione;
- le poste non monetarie valutate al fair value sono convertite al tasso di cambio a pronti alla data di chiusura del periodo.

Criteri di rilevazione delle componenti reddituali

Le differenze di cambio che si generano tra la data dell'operazione e la data del relativo pagamento, su elementi di natura monetaria, sono contabilizzate nel conto economico dell'esercizio in cui sorgono, alla voce "Risultato netto della attività di negoziazione"; alla medesima voce sono iscritte le differenze che derivano dalla conversione di elementi monetari a tassi diversi da quelli di conversione iniziali, o di conversione alla data di chiusura del bilancio precedente.

Quando un utile o una perdita relativi ad un elemento non monetario sono rilevati a patrimonio netto, le differenze cambio relative a tale elemento sono rilevate anch'esse a patrimonio netto.

17 - Altre informazioni

Ratei e Risconti

I ratei e i risconti, che riguardano oneri e proventi di competenza dell'esercizio maturati su attività e passività, vengono ricondotti a rettifica delle attività e passività a cui si riferiscono. In assenza di rapporti cui ricondurli, saranno rappresentati tra le "Altre attività" o "Altre passività".

Contratti di vendita e riacquisto (pronti contro termine)

I titoli venduti e soggetti ad accordo di riacquisto sono classificati come strumenti finanziari impegnati, quando l'acquirente ha per contratto o convenzione il diritto a rivendere o a reimpegnare il sottostante; la passività della controparte è inclusa nelle passività verso banche, altri depositi o depositi della clientela.

I titoli acquistati in relazione ad un contratto di rivendita sono contabilizzati come finanziamenti o anticipi ad altre banche o a clientela.

La differenza tra il prezzo di vendita ed il prezzo d'acquisto è contabilizzata come interesse e registrata per competenza lungo la vita dell'operazione sulla base del tasso effettivo di rendimento.

Trattamento di fine rapporto del personale

Il T.F.R. è assimilabile ad un "beneficio successivo al rapporto di lavoro" (*post employment benefit*) del tipo "Prestazioni Definite" (*defined benefit plan*) per il quale è previsto, in base allo IAS 19, che il suo valore venga determinato mediante metodologie di tipo attuariale.

Conseguentemente, la valutazione di fine esercizio è effettuata in base al metodo dei benefici maturati utilizzando il criterio del credito unitario previsto (*Projected Unit Credit Method*).

Tale metodo prevede la proiezione degli esborsi futuri sulla base di analisi storiche, statistiche e probabilistiche, nonché in virtù dell'adozione di opportune basi tecniche demografiche.

Esso consente di calcolare il T.F.R. maturato ad una certa data in senso attuariale, distribuendo l'onere per tutti gli anni di stimata permanenza residua dei lavoratori in essere e non più come onere da liquidare nel caso in cui l'azienda cessi la propria attività alla data di bilancio.

La valutazione del T.F.R. del personale dipendente è stata effettuata da un attuario indipendente in conformità alla metodologia sopra indicata.

A seguito dell'entrata in vigore della riforma della previdenza complementare, di cui al D.Lgs. 252/2005, le quote di trattamento di fine rapporto maturate fino al 31.12.2006 rimangono in azienda, mentre le quote che maturano a partire dal 1° gennaio 2007 sono state, a scelta del dipendente, destinate a forme di previdenza complementare.

Le quote maturate e riversate ai fondi integrativi di previdenza complementare sono contabilizzate alla sottovoce di conto economico 150 a), come specificato nella Sezione 9 della Parte C della Nota.

Rilevazione degli utili e perdite attuariali

Il principio IAS 19 prevede che tutti gli utili e perdite attuariali maturati alla data di bilancio siano rilevati immediatamente nel "Prospetto della redditività complessiva" – OCI.

Premio di fedeltà

Fra gli "altri benefici a lungo termine", rientrano nell'operatività della BCC anche i premi di fedeltà ai dipendenti. Tali benefici devono essere valutati in conformità allo IAS 19.

La passività per il premio di fedeltà viene rilevata tra i "fondi rischi e oneri" del Passivo. L'accantonamento, come la riattribuzione a conto economico di eventuali eccedenze dello specifico fondo (dovute ad esempio a modifiche di ipotesi attuariali), è imputata a conto economico fra le "spese del personale".

Le obbligazioni nei confronti dei dipendenti sono valutate da un attuario indipendente.

Valutazione garanzie rilasciate

Gli accantonamenti su base analitica relativi alla stima dei possibili esborsi connessi all'assunzione del rischio di credito insito nelle garanzie rilasciate e negli impegni assunti sono determinati in applicazione dei medesimi criteri esposti con riferimento ai crediti.

Tali accantonamenti sono rilevati nella voce "Altre passività", in contropartita alla voce di conto economico "Rettifiche/Riprese di valore nette per deterioramento di: altre operazioni finanziarie".

Conto economico

I ricavi sono valutati al *fair value* del corrispettivo ricevuto o spettante e sono riconosciuti quando ricevuti i benefici futuri e tali benefici possono essere quantificabili in modo attendibile.

I costi sono iscritti contabilmente nel momento in cui sono sostenuti.

I costi che non possono essere associati ai ricavi sono rilevati immediatamente nel conto economico.

In particolare:

- i costi ed i ricavi, direttamente riconducibili agli strumenti finanziari valutati a costo ammortizzato e determinabili sin dall'origine indipendentemente dal momento in cui vengono liquidati, affluiscono a conto economico mediante applicazione del tasso di interesse effettivo;
- i dividendi sono rilevati a conto economico nel momento in cui ne viene deliberata la distribuzione;
- i ricavi derivanti dall'intermediazione di strumenti finanziari di negoziazione, determinati dalla differenza tra il prezzo della transazione ed il *fair value* dello strumento, vengono riconosciuti al conto economico in sede di rilevazione dell'operazione se il *fair value* è determinabile con riferimento a parametri o transazioni recenti osservabili sullo stesso mercato nel quale lo strumento è negoziato;
- le altre commissioni sono rilevate secondo il principio della competenza economica.

I costi direttamente riconducibili agli strumenti finanziari valutati a costo ammortizzato e determinabili sin dall'origine, indipendentemente dal momento in cui vengono liquidati, affluiscono a conto economico mediante applicazione del tasso di interesse effettivo per la definizione del quale si rinvia al paragrafo "Crediti e Finanziamenti".

Le perdite di valore sono iscritte a conto economico nell'esercizio in cui sono rilevate.

Gli interessi di mora, eventualmente previsti in via contrattuale, sono contabilizzati a conto economico solo al momento del loro effettivo incasso.

Le perdite di valore sono iscritte a conto economico nell'esercizio in cui sono rilevate.

Criteri di determinazione del fair value degli strumenti finanziari

La Commissione Europea ha omologato nel mese di dicembre 2012, con Regolamento (UE) n. 1255/2012, il nuovo principio IFRS 13 "*Fair Value Measurement*", in vigore dal 1° gennaio 2013.

L'IFRS 13 definisce il *fair value* come: "il prezzo che si percepirebbe per la vendita di un'attività ovvero che si pagherebbe per il trasferimento di una passività in una regolare operazione tra operatori di mercato alla data di valutazione". Si tratta di una definizione di *fair value* che per gli strumenti finanziari sostituisce la precedente versione nello IAS 39 Strumenti finanziari: rilevazione e valutazione.

Nel caso delle passività finanziarie la nuova definizione di *fair value* prevista dall'IFRS 13 richiede, quindi, di individuare come tale quel valore che si pagherebbe per il trasferimento della stessa passività (*exit price*), anziché come il valore necessario a estinguere la stessa (definizione contemplata dallo IAS 39). Ne discende un rafforzamento del tema della rilevazione degli aggiustamenti al *fair value* delle passività finanziarie - diverse dagli strumenti derivati - ascrivibili al merito creditizio dell'emittente (*Own Credit Adjustment - OCA*), rispetto a quanto già disciplinato in materia dallo IAS 39. In particolare, con riguardo alla determinazione del *fair value* dei derivati OTC dell'attivo dello Stato Patrimoniale, l'IFRS 13 ha confermato la regola di applicare l'aggiustamento relativo al rischio di controparte (*Credit Valuation Adjustment - CVA*). Relativamente alle passività finanziarie rappresentate da derivati OTC, l'IFRS 13 introduce il cd. *Debit Valuation Adjustment (DVA)*, ossia un aggiustamento di *fair value* volto a riflettere il proprio rischio di default su tali strumenti, tematica non esplicitamente trattata dallo IAS 39.

Il *fair value* degli investimenti quotati in mercati attivi è determinato con riferimento alle quotazioni di mercato (prezzi "bid" o, in assenza, prezzi medi) rilevate l'ultimo giorno di riferimento dell'esercizio.

Nel caso di strumenti finanziari quotati su mercati attivi, la determinazione del *fair value* è basata sulle quotazioni del mercato attivo di riferimento (ossia quello su cui si verifica il maggior volume delle contrattazioni) desumibili anche da *provider* internazionali e rilevate l'ultimo giorno di riferimento dell'esercizio. Un mercato è definito attivo qualora le quotazioni riflettano normali operazioni di mercato, siano prontamente e regolarmente disponibili ed esprimano il prezzo di effettive e regolari operazioni di mercato. Qualora il medesimo strumento finanziario risulti quotato su più mercati, la quotazione da considerare è quella presente nel mercato più vantaggioso a cui l'impresa ha accesso.

Nel caso di strumenti finanziari non quotati il *fair value* è determinato applicando tecniche di valutazione finalizzate alla determinazione del prezzo che lo strumento avrebbe avuto sul mercato alla data di valutazione in un libero scambio motivato da normali considerazioni commerciali. La determinazione del *fair value* è ottenuta attraverso le seguenti tecniche: utilizzo di recenti transazioni di mercato; riferimento al

prezzo di strumenti finanziari aventi le medesime caratteristiche di quello oggetto di valutazione; metodi quantitativi (modelli di *pricing* delle opzioni; tecniche di calcolo del valore attuale - *discounted cash flow analysis*; modelli di *pricing* generalmente accettati dal mercato e che sono in grado di fornire stime adeguate dei prezzi praticati in operazioni di mercato). In particolare, per le obbligazioni non quotate si applicano modelli di attualizzazione dei flussi di cassa futuri attesi – utilizzando strutture di tassi di interesse che tengono opportunamente in considerazione il settore di attività di appartenenza dell'emittente e della classe di *rating*, ove disponibile.

In presenza di fondi comuni di investimento, non negoziati in mercati attivi, il *fair value* è determinato in ragione del *Net Asset Value* pubblicato, eventualmente corretto per tenere conto di possibili variazioni di valore intercorrenti fra la data di richiesta di rimborso e la data di rimborso effettiva.

I titoli di capitale non scambiati in un mercato attivo, per i quali il *fair value* non sia determinabile in misura attendibile - secondo le metodologie più diffuse (in primo luogo la *discounted cash flow analysis*;) sono valutati al costo, rettificato per tener conto delle eventuali diminuzioni significative di valore.

Per gli impieghi e la raccolta a vista / a revoca si è assunta una scadenza immediata delle obbligazioni contrattuali e coincidente con la data di bilancio e pertanto il loro *fair value* è approssimato al valore di contabile. Analogamente per gli impieghi a breve si è assunto il valore contabile.

Per gli impieghi a clientela a medio-lungo termine, il *fair value* è ottenuto attraverso tecniche di valutazione attualizzando i residui flussi contrattuali ai tassi di interesse correnti.

Per le attività deteriorate il valore di bilancio è ritenuto un'approssimazione del *fair value*.

Gerarchia del fair value

La gerarchia del *fair value*, in base a quanto stabilito dall'IFRS 13, deve essere applicata a tutti gli strumenti finanziari per i quali la valutazione al *fair value* è rilevata nello stato patrimoniale. A tal riguardo per tali strumenti viene attribuita massima priorità ai prezzi ufficiali disponibili su mercati attivi e priorità più bassa all'utilizzo di input non osservabili, in quanto maggiormente discrezionali. Il *fair value*, conseguentemente, viene determinato attraverso l'utilizzo di prezzi acquisiti dai mercati finanziari, nel caso di strumenti quotati su mercati attivi, o mediante l'utilizzo, per gli altri strumenti finanziari, di tecniche di valutazione aventi l'obiettivo di stimare il *fair value* (*exit price*). I livelli utilizzati per le classificazioni riportate nel seguito delle presenti note illustrative sono i seguenti:

- “Livello 1”: il *fair value* degli strumenti finanziari è determinato in base a prezzi di quotazione osservabili su mercati attivi (non rettificati) ai quali si può accedere alla data di valutazione;
- “Livello 2”: il *fair value* degli strumenti finanziari è determinato in base a input quotati osservabili direttamente o indirettamente per l'attività o per la passività, utilizzando anche di tecniche di valutazione;
- “Livello 3” : il *fair value* degli strumenti finanziari è determinato in base a input non osservabili per l'attività o per la passività, utilizzando anche di tecniche di valutazione.

Un prezzo quotato in un mercato attivo fornisce la prova più attendibile del *fair value* e, quando disponibile, deve essere utilizzato senza alcuna rettifica per valutare il *fair value*.

In assenza di prezzi quotati in mercati attivi gli strumenti finanziari devono essere classificati nei livelli 2 o 3.

La classificazione nel Livello 2 piuttosto che nel Livello 3 è determinata in base all'osservabilità sui mercati degli input significativi utilizzati ai fini della determinazione del *fair value*.

Gli input di Livello 2 comprendono:

- prezzi quotati per attività o passività simili in mercati attivi;
- prezzi quotati per attività o passività identiche o simili in mercati non attivi;
- dati diversi dai prezzi quotati osservabili per l'attività o passività (per esempio tassi di interesse e curve dei rendimenti osservabili a intervalli comunemente quotati, volatilità implicite e spread creditizi);
- input corroborati dal mercato.

Non sono considerate osservabili tutte le altre variabili impiegate nelle tecniche valutative che non possono essere corroborate sulla base di dati osservabili di mercato.

Qualora il *fair value* di uno strumento finanziario non sia determinato attraverso il prezzo rilevato in un mercato attivo (“Livello 1”), il complessivo *fair value* può presentare, al suo interno, Livelli differenti in considerazione dell'impatto generato dagli input osservabili o non osservabili utilizzati nelle valutazioni (per

impatto si intende il contributo, in termini di significatività, che ciascun input utilizzato per la valutazione ha rispetto al complessivo fair value dello strumento). Tuttavia il Livello attribuito deve essere unico e per questo riferito al totale del fair value dello strumento nel suo complesso; il Livello unico attribuito riflette così il livello più basso di input con un effetto significativo nella determinazione del fair value complessivo dello strumento.

Affinché dati non osservabili di mercato abbiano un effetto significativo nella determinazione complessiva del fair value dello strumento, il loro complessivo impatto è valutato tale da renderne incerta (ovvero non riscontrabile attraverso dati di mercato) la complessiva valutazione; nei casi in cui il peso dei dati non osservabili sia prevalente rispetto alla complessiva valutazione, il Livello attribuito è “3”.

Tra le principali regole applicate per la determinazione dei Livelli di fair value si segnala che sono ritenuti di “Livello 1” i titoli di debito governativi, i titoli di debito corporate, i titoli di capitale, i fondi aperti, gli strumenti finanziari derivati e le passività finanziarie emesse il cui fair value corrisponde, alla data di valutazione, al prezzo quotato in un mercato attivo.

Sono considerati di “Livello 2”:

- i titoli di debito governativi, i titoli di debito corporate, i titoli di capitale e le passività finanziarie emessi da emittenti di valenza nazionale e internazionale, non quotati su di un mercato attivo e valutati in via prevalente attraverso dati osservabili di mercato;
- i derivati finanziari OTC (Over the counter) conclusi con controparti istituzionali e valutati in via prevalente attraverso dati osservabili di mercato;
- fondi il cui fair value corrisponda al relativo NAV pubblicato con frequenza settimanale e/o mensile, in quanto considerato la stima più attendibile del fair value dello strumento trattandosi del “valore di uscita” (exit value) in caso di dismissione dell’investimento.

Infine, sono classificati di “Livello 3”:

- i titoli di capitale e le passività finanziarie emesse per le quali non esistono, alla data di valutazione, prezzi quotati sui mercati attivi e che sono valutati in via prevalente secondo una tecnica basata su dati non osservabili di mercato;
- i derivati finanziari OTC (Over the counter) conclusi con controparti istituzionali, la cui valutazione avviene sulla base di modelli di pricing del tutto analoghi a quelli utilizzati per le valutazioni di Livello 2 e dai quali si differenziano per il grado di osservabilità dei dati di input utilizzati nelle tecniche di pricing (si fa riferimento principalmente a correlazioni e volatilità implicite);
- gli strumenti finanziari derivati stipulati con la clientela per cui la quota di aggiustamento del fair value che tiene conto del rischio di inadempimento è significativa rispetto al valore complessivo dello strumento finanziario;
- fondi chiusi il cui fair value corrisponda al relativo NAV pubblicato con frequenza superiore al mese;
- i titoli di capitale classificati nel portafoglio AFS valutati al costo.

Il principio contabile IFRS 13 richiede inoltre, per le attività finanziarie classificate al Livello 3, di fornire un’informativa in merito alla sensibilità dei risultati economici a seguito del cambiamento di uno o più parametri non osservabili utilizzati nelle tecniche di valutazione impiegate nella determinazione del fair value.

Attività deteriorate

Si riportano di seguito le definizioni delle attività finanziarie classificate come deteriorate nelle diverse categorie di rischio-secondo la definizione prevista nelle vigenti segnalazioni di Vigilanza e alle disposizioni interne, che fissano le regole per il passaggio dei crediti nell’ambito delle seguenti categorie di rischio:

- **sofferenze**: esposizioni per cassa e fuori bilancio (finanziamenti, titoli, derivati, etc.) nei confronti di soggetti in stato di insolvenza (anche non accertato giudizialmente) o in situazioni sostanzialmente equiparabili, indipendentemente dalle eventuali previsioni di perdita formulate dalla Banca;
- **partite incagliate**: esposizioni per cassa e fuori bilancio (finanziamenti, titoli, derivati, etc.) nei confronti di soggetti in temporanea situazione di obiettiva difficoltà, che sia prevedibile possa essere rimossa in un congruo periodo di tempo. Inoltre vi rientrano i crediti scaduti e/o sconfinanti in via continuativa (c.d. “incagli oggettivi”);
- **esposizioni ristrutturare**: esposizioni per cassa e fuori bilancio (finanziamenti, titoli, derivati, etc.) per le quali una banca (o un pool di banche), a causa del deterioramento delle condizioni economico-

finanziarie del debitore, acconsente a modifiche delle originarie condizioni contrattuali (ad esempio, nuovo scadenzamento dei termini, riduzione del debito e/o degli interessi) che diano luogo a una perdita;

- **esposizioni scadute e/o sconfinanti deteriorate**: esposizioni per cassa e fuori bilancio (finanziamenti, titoli, derivati, etc.), diverse da quelle classificate a sofferenza, incaglio o fra le esposizioni ristrutturate, che, alla data di chiusura del periodo, sono scadute o sconfinanti da oltre 90 giorni.

Sono escluse le esposizioni la cui situazione di anomalia sia riconducibile a profili attinenti al rischio paese.

Modalità di determinazione del costo ammortizzato

Il costo ammortizzato di una attività o passività finanziaria è il valore a cui è stata misurata alla iscrizione iniziale, al netto dei rimborsi di capitale, accresciuto o diminuito dell'ammortamento complessivo, determinato in applicazione del metodo dell'interesse effettivo, delle differenze tra valore iniziale e quello a scadenza ed al netto di qualsiasi perdita di valore.

Il tasso di interesse effettivo è il tasso che eguaglia il valore attuale di una attività o passività finanziaria al flusso contrattuale dei pagamenti futuri o ricevuti sino alla scadenza o alla successiva data di rideterminazione del tasso.

Per gli strumenti a tasso fisso o a tasso fisso per periodi temporali, i flussi di cassa futuri vengono determinati in base al tasso di interesse noto durante la vita dello strumento.

Per le attività o passività finanziarie a tasso variabile, la determinazione dei flussi di cassa futuri è effettuata sulla base dell'ultimo tasso noto. Ad ogni data di revisione del prezzo, si procede al ricalcolo del piano di ammortamento e del tasso di rendimento effettivo su tutta la vita utile dello strumento finanziario, vale a dire sino alla data di scadenza.

Il costo ammortizzato è applicato per i crediti, le attività finanziarie detenute sino a scadenza, quelle disponibili per la vendita, per i debiti ed i titoli in circolazione.

Le attività e passività finanziarie negoziate a condizioni di mercato sono inizialmente rilevate al loro fair value, che normalmente corrisponde all'ammontare pagato od erogato comprensivo dei costi di transazione e delle commissioni direttamente imputabili.

Sono considerati costi di transazione i costi ed i proventi marginali interni attribuibili al momento di rilevazione iniziale dello strumento e non recuperabili sulla clientela.

Tali componenti accessorie, che devono essere riconducibili alla singola attività o passività, incidono sul rendimento effettivo e rendono il tasso di interesse effettivo diverso dal tasso di interesse contrattuale.

Sono esclusi pertanto i costi ed i proventi riferibili indistintamente a più operazioni e le componenti correlate che possono essere oggetto di rilevazione durante la vita dello strumento finanziario.

Inoltre, non sono considerati nel calcolo del costo ammortizzato i costi che la Banca dovrebbe sostenere indipendentemente dalla operazione, quali i costi amministrativi, di cancelleria, di comunicazione.

ALLEGATO

IAS/IFRS	REGOLAMENTO DI OMOLOGAZIONE
IAS 1 Presentazione del bilancio	1274/2008, 53/2009, 70/2009, 494/2009, 243/2010, 149/2011, 1205/2011, 475/12, 1254/12, 1255/12, 301/13
IAS 2 Rimanenze	1126/200, 1255/12
IAS 7 Rendiconto finanziario	1126/2008, 1274/2008, 70/2009, 494/2009, 243/2010, 1254/12
IAS 8 Principi contabili, cambiamenti nelle stime contabili ed errori	1126/2008, 1274/2008, 70/2009, 1255/12
IAS 10 Fatti intervenuti dopo la data di riferimento del bilancio	1126/2008, 1274/2008, 70/2009, 1142/2009, 1255/12
IAS 11 Lavori su ordinazione	1126/2008, 1274/2008, 495/09, 475/12, 1254/12, 1255/12
IAS 12 Imposte sul reddito	1126/2008, 1274/2008, 495/2009, 475/12, 1254/12, 1255/12
IAS 16 Immobili, impianti e macchinari	1126/2008, 1274/2008, 70/2009, 495/2009, 1255/12, 301/13
IAS 17 Leasing	1126/2008, 243/2010, 1255/12
IAS 18 Ricavi	1126/2008, 69/2009, 1254/12, 1255/12
IAS 19 Benefici per i dipendenti	1126/2008, 1274/2008, 70/2009, 475/2012, 1255/12
IAS 20 Contabilizzazione dei contributi pubblici e informativa sull'assistenza pubblica	1126/2008, 1274/2008, 70/2009, 475/12, 1255/12
IAS 21 Effetti delle variazioni dei cambi delle valute estere	1126/2008, 1274/2008, 69/2009, 494/2009, 149/2011, 475/12, 1254/12, 1255/12
IAS 23 Oneri finanziari	1260/2008, 70/2009
IAS 24 Informativa di bilancio sulle operazioni con parti correlate	632/2010, , 475/12, 1254/12
IAS 26 Rilevazione e rappresentazione in bilancio dei fondi pensione	1126/2008
IAS 27 Bilancio consolidato e separato	494/2009, 1254/12, 1174/13
IAS 28 Partecipazioni in società collegate	1126/2008, 1274/2008, 70/2009, 494/2009, 495/2009, 149/2011, 1254/12

IAS 29 Rendicontazione contabile in economie iperinflazionate	1126/2008, 1274/2008, 70/2009
IAS 31 Partecipazioni in joint venture	1126/2008, 70/2009, 494/2009, 149/2011, 1255/12
IAS 32 Strumenti finanziari: esposizione nel bilancio	1126/2008, 1274/2008, 53/2009, 70/2009, 495/2009, 1293/2009, 49/2011, 475/12, 1254/12, 1255/12, 1256/12, 301/13
IAS 33 Utile per azione	1126/2008, 1274/2008, 495/2009, 475/12, 1254/12, 1255/12
IAS 34 Bilanci intermedi	1126/2008, 1274/2008, 70/2009, 495/2009, 149/2011, 475/12, 1255/12, 301/13
IAS 36 Riduzione di valore delle attività	1126/2008, 1274/2008, 69/2009, 70/2009, 495/2009, 243/2010, 1254/12, 1255/12, 1354/2013
IAS 37 Accantonamenti, passività e attività potenziali	1126/2008, 1274/2008, 495/2009
IAS 38 Attività immateriali	1126/2008, 1274/2008, 70/2009, 495/2009, 243/2010, 1254/12, 1255/12
IAS 39 Strumenti finanziari: rilevazione e valutazione	1126/2008, 1274/2008, 53/2009, 70/2009, 494/2009, 495/2009, 824/2009, 839/2009, 1171/2009, 243/2010, 149/2011, 1254/12, 1255/12, 1355/2013
IAS 40 Investimenti immobiliari	1126/2008, 1274/2008, 70/2009, 1255/12
IAS 41 Agricoltura	1126/2008, 1274/2008, 70/2009, 1255/12
IFRS 1 Prima adozione degli International Financial Reporting Standard	1126/2009, 1164/2009, 550/2010, 574/2010, 662/2010, 149/2011, 475/12, 1254/12, 1255/12, 183/2013, 301/13, 313/13
IFRS 2 Pagamenti basati su azioni	1126/2008, 1261/2008, 495/2009, 243/2010, 244/2010, 1254/12, 1255/12
IFRS 3 Aggregazioni aziendali	495/2009, 149/2011, 1254/12, 1255/12
IFRS 4 Contratti assicurativi	1126/2008, 1274/2008, 1165/2009, 1255/12
IFRS 5 Attività non correnti possedute per la vendita e attività operative cessate	1126/2008, 1274/2008, 70/2009, 494/2009, 1142/2009, 243/2010, 475/12, 1254/12, 1255/12
IFRS 6 Esplorazione e valutazione delle risorse minerarie	1126/2008
IFRS 7 Strumenti finanziari: informazioni integrative	1126/2008, 1274/2008, 53/2009, 70/2009, 495/2009, 824/2009, 1165/2009, 574/2010, 149/2011, 1205/2011, 475/12, 1254/12, 1255/12,

	1256/12
IFRS 8 Settori operativi	1126/2008, 1274/2008, 243/2010, 632/2010, 475/12
IFRS 10 Bilancio consolidato	1254/2012, 1174/2013
IFRS 11 Accordi a controllo congiunto	1254/2012
IFRS 12 Informativa sulle partecipazioni in altre entità	1254/2012, 1174/2013
IFRS 13	1255/12
SIC 7 Introduzione dell'euro	1126/2008, 1274/2008, 494/2009
SIC 10 Assistenza pubblica - Nessuna specifica relazione alle attività operative	1126/2008, 1274/2008
SIC 12 Consolidamento - Società a destinazione specifica (società veicolo)	1126/2008
SIC 13 Imprese a controllo congiunto - Conferimenti in natura da parte dei partecipanti al controllo	1126/2008, 1274/2008
SIC 15 Leasing operativo - Incentivi	1126/2008, 1274/2008
SIC 21 Imposte sul reddito - Recupero delle attività rivalutate non ammortizzabili	1126/2008
SIC 25 Imposte sul reddito - Cambiamenti di condizione fiscale di un'impresa o dei suoi azionisti	1126/2008, 1274/2008
SIC 27 La valutazione della sostanza delle operazioni nella forma legale del leasing	1126/2008
SIC 29 Accordi per servizi in concessione: informazioni integrative	1126/2008, 1274/2008, 70/2009
SIC 31 Ricavi - Operazioni di baratto comprendenti attività pubblicitaria	1126/2008
SIC 32 Attività immateriali - Costi connessi a siti web	1126/2008, 1274/2008
IFRIC 1 Cambiamenti nelle passività iscritte per smantellamenti, ripristini, e passività similari	1126/2008, 1274/2008
IFRIC 2 Azioni dei soci in entità cooperative e strumenti simili	1126/2008, 53/2009, 1255/12, 301/13

IFRIC 4 Determinare se un accordo contiene un leasing	1126/2008, 70/2009, 1126/08, 70/09, 1255/12
IFRIC 5 Diritti derivanti da interessenze in fondi per smantellamenti, ripristini e bonifiche ambientali	1126/2008, 1254/12
IFRIC 6 Passività derivanti dalla partecipazione ad un mercato specifico - Rifiuti di apparecchiature elettriche ed elettroniche	1126/2008
IFRIC 7 Applicazione del metodo della rideterminazione del valore secondo lo IAS 29 – Informazioni contabili in economie iperinflazionate	1126/2008, 1274/2008
IFRIC 9 Rideterminazione del valore dei derivati incorporati	1126/2008, 495/2009, 1171/2009, 243/2010, 1254/12
IFRIC 10 Bilanci intermedi e riduzione durevole di valore	1126/2008, 1274/2008
IFRIC 12 Accordi per servizi in concessione	254/2009
IFRIC 13 Programmi di fidelizzazione della clientela	1262/2008, 149/2011, 1255/12
IFRIC 14 IAS 19 - Il limite relativo a una attività a servizio di un piano a benefici definiti, le previsioni di contribuzione minima e la loro interazione	1263/2008, 1274/2008, 633/2010, 475/12
IFRIC 15 Accordi per la costruzione di immobili	636/2009
IFRIC 16 Coperture di un investimento netto in una gestione estera	460/2009, 243/2010, 1254/12
IFRIC 17 Distribuzioni ai soci di attività non rappresentate da disponibilità liquide	1142/2009, 1254/12, 1255/12
IFRIC 18 Cessioni di attività da parte della clientela	1164/2009
IFRIC 19 Estinzione di passività finanziarie con strumenti rappresentativi di capitale	662/2010, 1255/12
IFRIC 20 Costi di sbancamento nella fase di produzione di una miniera a cielo aperto	1255/12

A.3 – INFORMATIVA SUI TRASFERIMENTI TRA PORTAFOGLI DI ATTIVITA' FINANZIARIE

La Banca non ha operato nell'esercizio in corso e in quelli precedenti alcun trasferimento tra i portafogli degli strumenti finanziari. Si omette pertanto la compilazione delle tabelle successive.

A.3.3 Trasferimento di attività finanziarie detenute per la negoziazione

Alla data di riferimento del bilancio, la banca non ha effettuato trasferimenti di attività finanziarie detenute per la negoziazione/valutate al Fv a conto economico.

A.4 – INFORMATIVA SUL FAIR VALUE

Informativa di natura qualitativa

A.4.1 Livelli di fair value 2 e 3: tecniche di valutazione e input utilizzati

Per una disamina delle modalità seguite dalla Banca per la misurazione del *fair value* delle attività e passività, ai fini sia delle valutazioni di bilancio, sia dell'informativa da fornire nella nota integrativa per talune attività/passività valutate al costo ammortizzato/costo, si rinvia ai paragrafi relativi alle diverse categorie contabili contenuti nella parte "A.1 Parte generale" e, in particolare, al paragrafo "Criteri di determinazione del *fair value* degli strumenti finanziari" contenuto nella parte A.2 "Parte relativa alle principali voci di bilancio", 17 – Altre informazioni".

A.4.1 Livelli di fair value 2 e 3: tecniche di valutazione e input utilizzati

Per le attività e passività valutate al *fair value* su base ricorrente in bilancio, in assenza di quotazioni su mercati attivi, la Banca utilizza metodi di valutazione in linea con le metodologie generalmente accettate e utilizzate dal mercato.

I modelli di valutazione includono tecniche basate sull'attualizzazione dei flussi di cassa futuri e sulla stima della volatilità. Si evidenzia che le uniche poste valutate al *fair value* in bilancio sono su base ricorrente e sono rappresentate da attività e passività finanziarie.

In particolare, in assenza di quotazioni su mercati attivi, si procede a valutare gli strumenti finanziari con le seguenti modalità. In molti casi il *fair value* delle attività e passività, nel rispetto delle seguenti modalità, è stato calcolato in outsourcing da soggetti terzi.

Titoli di debito: sono valutati mediante un modello di attualizzazione dei flussi di cassa attesi (*Discounted Cash Flow Model*), opportunamente corretti per tener conto del rischio di credito dell'emittente. In presenza di titoli strutturati il modello sopra descritto incorpora valutazioni derivanti da modelli di *option pricing*. Gli input utilizzati sono le curve dei tassi di interesse, i *credit spread* riferiti all'emittente e parametri di volatilità riferiti al sottostante nel caso di titoli strutturati.

Titoli di capitale non quotati: Gli investimenti in strumenti di capitale non quotati in mercati attivi ed il cui *fair value* non può essere determinato in modo attendibile sono mantenuti al costo e svalutati, con imputazione a conto economico, nell'eventualità in cui siano riscontrate perdite di valore durevoli.

Impieghi a clientela a medio-lungo termine: sono valutati attraverso tecniche di valutazione attualizzando i flussi di cassa attesi (*Discounted Cash Flow Model*) ai tassi di interesse correnti, opportunamente adeguati per tener conto del merito creditizio dei singoli prenditori (rappresentato dalla "Probabilità di insolvenza (*Probability of Default* – PD)" e dalla "Perdita in caso di insolvenza (*Loss Given Default* - LGD)").

OICR (diversi da quelli aperti armonizzati): sono generalmente valutati sulla base dei NAV (eventualmente aggiustato se non pienamente rappresentativo del *fair value*) messi a disposizione dalla società di gestione.

Non ci sono variazioni significative rispetto all'esercizio precedente con riferimento alle tecniche valutarie.

A.4.2 Processi e sensibilità delle valutazioni

Con riferimento al bilancio alla data del 31.12.2014 la Banca non ha provveduto a svolgere tale analisi in quanto le uniche attività classificate nel livello 3 di gerarchia del *fair value* sono gli investimenti in strumenti di capitale non quotati in mercati attivi ed il cui *fair value* non può essere determinato in modo attendibile;

tali strumenti, come già detto, sono mantenuti al costo e svalutati, con imputazione a conto economico, nell'eventualità in cui siano riscontrate perdite di valore durevoli.

A.4.3 Gerarchia del fair value

Per una disamina delle modalità seguite dalla Banca per la determinazione dei livelli di *fair value* delle attività e passività si rinvia al paragrafo “*Gerarchia del fair value*” contenuto nella parte A.2 “Parte relativa alle principali voci di bilancio”, 17 – Altre informazioni”.

A.4.4 Altre informazioni

Non sussistono altre informazioni su cui riferire.

A.4.5 – GERARCHIA DEL FAIR VALUE

Informativa di natura quantitativa

A.4.5.1 Attività e passività valutate al fair value su base ricorrente: ripartizione per livelli di fair value.

Attività/Passività misurate al fair value	Totale 31.12.2014			Totale 31.12.2013		
	L 1	L 2	L 3	L 1	L 2	L 3
1. Attività finanziarie detenute per la negoziazione		714			281	
2. Attività finanziarie valutate al fair value						
3. Attività finanziarie disponibili per la vendita	138.800	20.941	3.209	124.460	23.471	3.319
4. Derivati di copertura						
5. Attività materiali						
6. Attività immateriali						
Totale	138.800	21.655	3.209	124.460	23.753	3.319
1. Passività finanziarie detenute per la negoziazione						
2. Passività finanziarie valutate al fair value						
3. Derivati di copertura						
Totale						

Legenda:

L1 = Livello 1

L2 = Livello 2

L3 = Livello 3

A.4.5.2 Variazioni annue delle attività valutate al fair value su base ricorrente (livello 3)

	Attività finanziarie detenute per la negoziazione	Attività finanziarie valutate al fair value	Attività finanziarie disponibili per la vendita	Derivati di copertura	Attività materiali	Attività immateriali
1. Esistenze iniziali			3.319			
2. Aumenti						
2.1 Acquisti						
2.2 Profitti imputati a:						
2.2.1 Conto Economico - di cui plusvalenze						
2.2.2 Patrimonio netto	X	X				
2.3 Trasferimenti da altri livelli						
2.4 Altre variazioni in aumento						
3. Diminuzioni			109			
3.1 Vendite						
3.2 Rimborsi			6			
3.3 Perdite imputate a:						
3.3.1 Conto Economico - di cui minusvalenze						
3.3.2 Patrimonio netto	X	X				
3.4 Trasferimenti ad altri livelli						
3.5 Altre variazioni in diminuzione						
4. Rimanenze finali			3.209			

Tra le attività finanziarie disponibili per la vendita sono compresi titoli di capitale "valutati al costo", classificati convenzionalmente nel livello 3, riferibili ad interessenze azionarie in società promosse dal Movimento del Credito Cooperativo o strumentali, per le quali il fair value non risulta determinabile in modo attendibile o verificabile.

A.4.5.3 Variazioni annue delle passività valutate al fair value su base ricorrente (livello 3)

Alla data di riferimento del bilancio, non sono presenti variazioni delle passività valutate al fair value.

A.4.5.4 Attività e passività non valutate al fair value o valutate al fair value su base non ricorrente: ripartizione per livelli di fair value.

Attività e passività non misurate al fair value o misurate al fair value su base non ricorrente	Totale 31.12.2014				Totale 31.12.2013			
	VB	L 1	L 2	L 3	VB	L 1	L 2	L 3
1. Attività finanziarie detenute sino alla scadenza								
2. Crediti verso banche	34.668			34.668	25.464			25.464
3. Crediti verso clientela	116.786			132.008	129.061			142.097
4. Attività materiali detenute a scopo di investimento	164			192				
5. Attività non correnti e gruppi di attività in via di dismissione	12			12	12			12
Totale	151.630			166.879	154.537			167.573
1. Debiti verso banche	61.636			61.636	51.504			51.504
2. Debiti verso clientela	168.699			168.699	200.544			200.544
3. Titoli in circolazione	62.601			62.601	36.572		12.547	24.025
4. Passività associate ad attività in via di dismissione								
Totale	292.935			292.935	288.620		12.547	276.073

Legenda:

VB=Valore di bilancio

L1=Livello 1

L2=Livello 2

L3=Livello 3

A.5 – INFORMATIVA SUL C.D. “DAY ONE PROFIT/LOSS”

Nel corso dell'esercizio, la Banca non ha posto in essere operazioni da cui è derivata la contabilizzazione del c.d. "day one profit/loss". Conseguentemente, non viene fornita l'informativa prevista dal principio IFRS 7, par. 28.

PARTE B - INFORMAZIONI SULLO STATO PATRIMONIALE

ATTIVO

Sezione 1 - Cassa e disponibilità liquide - Voce 10

Formano oggetto di rilevazione nella presente voce le valute aventi corso legale, comprese le banconote e le monete divisionali estere, e i depositi liberi verso la Banca d'Italia.

1.1 Cassa e disponibilità liquide: composizione

	Totale 31.12.2014	Totale 31.12.2013
a) Cassa	1.806	2.233
b) Depositi liberi presso Banche Centrali		
Totale	1.806	2.233

Sezione 2 - Attività finanziarie detenute per la negoziazione - Voce 20

Nella presente voce figurano tutte le attività finanziarie (titoli di debito, titoli di capitale, derivati ecc.) detenuti per la negoziazione al fine di generare profitti dalle fluttuazioni dei relativi prezzi nel breve termine.

2.1 Attività finanziarie detenute per la negoziazione: composizione merceologica

Voci/Valori	Totale 31.12.2014			Totale 31.12.2013		
	Livello 1	Livello 2	Livello 3	Livello 1	Livello 2	Livello 3
A Attività per cassa						
1. Titoli di debito						
1.1 Titoli strutturati						
1.2 Altri titoli di debito						
2. Titoli di capitale						
3. Quote di O.I.C.R.						
4. Finanziamenti						
4.1 Pronti contro termine						
4.2 Altri						
Totale A						
B Strumenti derivati						
1. Derivati finanziari		714			281	
1.1 di negoziazione						
1.2 connessi con la fair value option						
1.3 altri		714			281	
2. Derivati creditizi						
2.1 di negoziazione						
2.2 connessi con la fair value option						
2.3 altri						
Totale B		714			281	
Totale (A+B)		714			281	

Le operazioni in derivati sono riferite a contratti rilevati al momento dell'erogazione di mutui alla clientela con opzioni "Cap & Floor" già "in the money" al momento della rilevazione iniziale.

2.2 Attività finanziarie detenute per la negoziazione: composizione per debitori/emittenti

Voci/Valori	Totale 31.12.2014	Totale 31.12.2013
A. ATTIVITÀ PER CASSA		
1. Titoli di debito		
a) Governi e Banche Centrali		
b) Altri enti pubblici		
c) Banche		
d) Altri emittenti		
2. Titoli di capitale		
a) Banche		
b) Altri emittenti:		
- imprese di assicurazione		
- società finanziarie		
- imprese non finanziarie		
- altri		
3. Quote di O.I.C.R.		
4. Finanziamenti		
a) Governi e Banche Centrali		
b) Altri enti pubblici		
c) Banche		
d) Altri soggetti		
Totale A		
B. STRUMENTI DERIVATI		
a) Banche		
b) Clientela	714	281
Totale B	714	281
Totale (A+B)	714	281

Le operazioni in derivati sono riferite a contratti rilevati al momento dell'erogazione di mutui alla clientela con opzioni "Cap & Floor" già "in the money" al momento della rilevazione iniziale.

2.3 Attività finanziarie per cassa detenute per la negoziazione: variazioni annue

Alla data di riferimento del bilancio, la banca non detiene attività finanziarie detenute per la negoziazione.

Sezione 3 - Attività finanziarie valutate al fair value - Voce 30

Alla data di riferimento del bilancio, la banca non detiene attività finanziari valutate al fair value, pertanto la presente Sezione non viene compilata.

Sezione 4 - Attività finanziarie disponibili per la vendita - Voce 40

Nella presente voce figurano le attività finanziarie (titoli di debito, titoli di capitale, ecc.) classificate nel portafoglio "disponibile per la vendita".

4.1 Attività finanziarie disponibili per la vendita: composizione merceologica

Voci/Valori	Totale 31.12.2014			Totale 31.12.2013		
	Livello 1	Livello 2	Livello 3	Livello 1	Livello 2	Livello 3
1. Titoli di debito	136.026	23.155		124.069	23.323	
1.1 Titoli strutturati						
1.2 Altri titoli di debito	136.026	23.155		124.069	23.323	
2. Titoli di capitale			3.209			3.319
2.1 Valutati al fair value						
2.2 Valutati al costo			3.209			3.319
3. Quote di O.I.C.R.	378	182		391	148	
4. Finanziamenti						
Totale	136.404	23.336	3.209	124.460	23.471	3.319

Il portafoglio delle attività finanziarie disponibili per la vendita, complessivamente pari a 162.950 mila euro, accoglie:
 - le partecipazioni le cui quote di interessenza detenute non risultano riferibili a partecipazioni di controllo, collegamento o controllo congiunto di cui agli IAS27 e IAS28.

Il significativo incremento dei titoli di debito alla sottovoce 1.2 "Altri titoli di debito" - pari a 11.789 mila euro rispetto all'esercizio precedente - è da attribuire per intero Titoli di Stato italiani (BTP).

Nei titoli di capitale sono ricomprese essenzialmente le partecipazioni detenute in società promosse dal movimento del Credito Cooperativo o strumentali, che non rientrano in tale definizione in base ai principi contabili internazionali. Esse vengono elencate come di seguito.

Partecipazioni in società promosse dal movimento del Credito Cooperativo (Tabella facoltativa)

Società partecipata (caratteristiche nominali dei titoli)	Valore nominale	Valore di bilancio	% capitale posseduto	Patrimonio netto società partecipata (*)
Icrea Holding	3.093	3.093	0,27%	1.133.971
Federazione Siciliana delle Bcc Palermo	23	23	9,97%	225
Mo.Cra. Società di assicurazioni Roma	27	27	10,05%	271
Iccrea Banca Impresa Spa Roma	52	52	0,01%	674.765
Fondo Garanzia dei Depositanti Roma	2	2	0,5%	295
Fondazione L. Sturzo Caltagirone	10	10	0,76%	130
Cesi in liquidazione Palermo	3	3	0%	
Totale	3.209	3.209		

(*) - in base all'ultimo bilancio approvato

Le sopraelencate quote di partecipazione nel capitale di altre imprese, diverse da quelle di controllo e di collegamento, classificate convenzionalmente nel livello 3, sono state valutate al costo e non al fair value, poiché per esse si ritiene possano ricorrere le condizioni previste dal par. AG80 dell'Appendice A allo IAS39.

Per dette partecipazioni non esiste alcun mercato di riferimento e la banca non ha intenzione di cederle.

4.2 Attività finanziarie disponibili per la vendita: composizione per debitori/emittenti

Voci/Valori	Totale 31.12.2014	Totale 31.12.2013
1. Titoli di debito	159.181	147.392
a) Governi e Banche Centrali	136.026	124.069
b) Altri enti pubblici		
c) Banche	23.155	23.323
d) Altri emittenti		
2. Titoli di capitale	3.209	3.319
a) Banche	52	52
b) Altri emittenti	3.158	3.267
- imprese di assicurazione		
- società finanziarie	3.143	3.143
- imprese non finanziarie		112
- altri	15	12
3. Quote di O.I.C.R.	559	539
4. Finanziamenti		
a) Governi e Banche Centrali		
b) Altri enti pubblici		
c) Banche		
d) Altri soggetti		
Totale	162.950	151.250

La distribuzione delle attività finanziarie per comparto economico di appartenenza dei debitori o degli emittenti è stata effettuata secondo i criteri di classificazione previsti dalla Banca d'Italia.

Tra i titoli di debito di cui al punto 1. sono compresi:

- titoli emessi dallo Stato italiano per 136 mila euro ;

Tra i titoli emessi da altri emittenti sono compresi titoli per 23 mila euro (Obbligazioni I.c.c.r.e.a. e obbligazioni Cassa Centrale Trento).

La Banca non detiene titoli governativi emessi da Portogallo, Irlanda, Grecia o Spagna.

La voce "Quote di OICR" è composta dalle seguenti principali categorie di fondi:

- Fondo mobiliare chiuso BCC Private Equity per 182 mila euro;

- Fondo immobiliare chiuso Securfond per 114 mila euro;

- Fondo obbligazionario Cedola IV opportunità 2018 per 263 mila euro.

4.3 Attività finanziarie disponibili per la vendita oggetto di copertura specifica

Alla data di riferimento del bilancio, la banca non detiene attività finanziarie disponibili per la vendita, oggetto di copertura specifica, pertanto la presente tabella non viene compilata.

4.4 Attività finanziarie disponibili per la vendita: variazioni annue

	Titoli di debito	Titoli di capitale	Quote di O.I.C.R.	Finanziamenti	Totale
A. Esistenze iniziali	147.392	3.319	539		151.250
B. Aumenti	164.109	36	35		164.180
B1. Acquisti	155.797				155.797
B2. Variazioni positive di FV	4.671		35		4.706
B3. Riprese di valore					
- Imputate al conto economico		X			
- Imputate al patrimonio netto					
B4. Trasferimenti da altri portafogli					
B5. Altre variazioni	3.641	36			3.677
C. Diminuzioni	152.320	145	15		152.480
C1. Vendite	151.746	139			151.885
C2. Rimborsi		6	5		11
C3. Variazioni negative di FV	255		10		265
C4. Svalutazioni da deterioramento					
- Imputate al conto economico					
- Imputate al patrimonio netto					
C5. Trasferimenti ad altri portafogli					
C6. Altre variazioni	319				319
D. Rimanenze finali	159.181	3.209	559		162.950

Le sottovoci B2 e C3 includono rispettivamente le plusvalenze e le minusvalenze, al lordo del relativo effetto fiscale, registrate a patrimonio netto alla voce 130. "riserve da valutazione" dello stato patrimoniale passivo.

Nelle "altre variazioni" delle sottovoci B5 e C6 sono rispettivamente indicati gli utili e le perdite derivanti dal rimborso/cessione di attività finanziarie disponibili per la vendita iscritte alla voce 100. b) "utili (perdite) da cessione/riacquisto" del conto economico, unitamente al rigiro a conto economico delle relative "riserve da valutazione" del patrimonio netto precedentemente costituite, nonché i ratei di interesse maturati.

Nella sottovoce B5. Aumenti - altre variazioni - sono compresi:

- utili da negoziazione, per 4.123 mila euro;
- rigiro a conto economico della riserva da valutazione per (- 474) mila euro;
- differenziale tra ratei iniziali e ratei finali per 29 mila euro.

Nella sottovoce C6. Diminuzioni - altre variazioni è compreso il differenziale tra ratei iniziali e ratei finali per 319 mila euro.

Sezione 5 - Attività finanziarie detenute sino alla scadenza - Voce 50

Alla data di riferimento del bilancio, la banca non detiene attività finanziarie classificate nella categoria in esame, pertanto la presente sezione non viene compilata.

Sezione 6 - Crediti verso banche - Voce 60

Nella presente voce figurano le attività finanziarie non quotate verso banche classificate nel portafoglio "crediti". Sono inclusi anche i crediti verso Banca d'Italia, diversi dai depositi liberi, tra cui quelli per riserva obbligatoria.

6.1 Crediti verso banche: composizione merceologica

Tipologia operazioni/Valori	Totale al 31.12.2014				Totale al 31.12.2013			
	VB	FV			VB	FV		
		Livello 1	Livello 2	Livello 3		Livello 1	Livello 2	Livello 3
A. Crediti verso Banche Centrali								
1. Depositi vincolati		X	X	X		X	X	X
2. Riserva obbligatoria		X	X	X		X	X	X
3. Pronti contro termine		X	X	X		X	X	X
4. Altri		X	X	X		X	X	X
B. Crediti verso banche	34.668			34.668	25.464			
1. Finanziamenti	34.668			34.668	25.464			25.464
1.1 Conti correnti e depositi liberi	8.150	X	X	X	23.584	X	X	X
1.2 Depositi vincolati	26.488	X	X	X	1.837	X	X	X
1.3 Altri finanziamenti:	30	X	X	X	43	X	X	X
- Pronti contro termine attivi		X	X	X		X	X	X
- Leasing finanziario		X	X	X		X	X	X
- Altri	30	X	X	X	43	X	X	X
2 Titoli di debito								
2.1 Titoli strutturati		X	X	X		X	X	X
2.2 Altri titoli di debito		X	X	X		X	X	X
Totale	34.668			34.668	25.464			25.464

Legenda

FV= Fair value

VB= valore di bilancio

I crediti verso banche non sono stati svalutati in quanto ritenuti interamente recuperabili. Non sono presenti crediti verso banche con vincolo di subordinazione.

I depositi vincolati di cui al punto B. comprendono la riserva obbligatoria, assolta in via indiretta, pari a 1.855 mila euro, detenuta presso ICCREA Banca Spa / Cassa Centrale Banca - Credito Cooperativo del Nord Est Spa.

La sottovoce 1.3 "Altri finanziamenti: altri" risulta composta dal finanziamento in pool da 25 Banche di Credito Cooperativo, capofila la Bcc di Pachino; esso è garantito da fidejussione della Fondazione privata senza scopo di lucro "Equatorano Progressio Fund", promosso dalla Conferenza Episcopale Equatoriana. L'Ente detiene partecipazione nella cooperativa che abbiamo affidato ed è impegnato a garantire tutti i finanziamenti concessi in pool dalle Bcc.

6.2 Crediti verso banche oggetto di copertura specifica

Alla data di riferimento del bilancio, la banca non detiene crediti verso Banche oggetto di coperture specifiche, pertanto la presente tabella non viene compilata.

6.3 Leasing finanziario

Alla data di bilancio non vi sono crediti verso banche derivanti da operazioni di locazione finanziaria.

Sezione 7 - Crediti verso clientela - Voce 70

Nella presente voce figurano le attività finanziarie non quotate verso clientela allocate nel portafoglio "crediti".

7.1 Crediti verso clientela: composizione merceologica

Tipologia operazioni/Valori	Totale 31.12.2014						Totale 31.12.2013					
	Valore di Bilancio			FairValue			Valore di Bilancio			FairValue		
	Bonis	Deteriorati		L1	L2	L3	Bonis	Deteriorati		L1	L2	L3
		Acquistati	Altri					Acquistati	Altri			
Finanziamenti	92.500		24.286			132.008	99.676		29.385			142.097
1. Conti correnti	11.920		5.177	X	X	X	12.462		5.662	X	X	X
2. Pronti contro termine attivi				X	X	X				X	X	X
3. Mutui	74.401		18.722	X	X	X	80.451		22.829	X	X	X
4. Carte di credito, prestiti personali e	4.076		62	X	X	X	4.168		120	X	X	X
5. Leasing finanziario				X	X	X				X	X	X
6. Factoring				X	X	X				X	X	X
7. Altri finanziamenti	2.103		324	X	X	X	2.595		774	X	X	X
Titoli di debito												
8. Titoli strutturati				X	X	X				X	X	X
9. Altri titoli di debito				X	X	X				X	X	X
	92.500		24.286			132.008	99.676		29.385			142.097

I crediti verso clientela sono esposti in bilancio al costo ammortizzato, al netto delle rettifiche di valore derivanti da svalutazioni analitiche e collettive.

Sottovoce 7 "Altri finanziamenti"

Tipologia operazioni/Valori	Totale 31.12.2014	Totale 31.12.2013
Finanziamenti per anticipi SBF	1.503	2.077
Rischio di portafoglio	24	24
Altre sovvenzioni non regolate in conto corrente - sovvenzioni diverse	595	1.023
Depositi presso Uffici Postali	305	245
Totale	2.428	3.369

Non sono presenti crediti verso clientela con vincolo di subordinazione.

I saldi dei "conti correnti debitori" con la clientela includono le relative operazioni "viaggianti" e "sospese" a loro attribuibili alla fine del periodo in quanto liquide.

Le attività deteriorate comprendono le sofferenze, le partite incagliate, i crediti ristrutturati e le esposizioni scadute deteriorate secondo le definizioni di Banca d'Italia. Il dettaglio di tali esposizioni, nonchè quello relativo all'ammontare e alla ripartizione delle rettifiche di valore, viene evidenziato nella Parte E della Nota integrativa - qualità del credito.

7.2 Crediti verso clientela: composizione per debitori/emittenti

Tipologia operazioni/Valori	Totale 31.12.2014				Totale 31.12.2013			
	Bonis	Deteriorati		Bonis	Deteriorati			
		Acquistati	Altri		Acquistati	Altri		
1. Titoli di debito:								
a) Governi								
b) Altri Enti pubblici								
c) Altri emittenti								
- imprese non finanziarie								
- imprese finanziarie								
- assicurazioni								
- altri								
2. Finanziamenti verso:	92.500		24.286	99.676		29.385		
a) Governi			1			1		
b) Altri Enti pubblici	154		4	234		5		
c) Altri soggetti	92.346		24.282	99.442		29.379		
- imprese non finanziarie	39.137		18.471	44.082		22.569		
- imprese finanziarie	335		28	384		40		
- assicurazioni								
- altri	52.874		5.783	54.976		6.770		
Totale	92.500		24.286	99.676		29.385		

La distribuzione delle attività finanziarie per comparto economico di appartenenza dei debitori o degli emittenti è stata effettuata secondo i criteri di classificazione previsti dalla Banca d'Italia.

7.3 Crediti verso clientela: attività oggetto di copertura specifica

Alla data di riferimento del bilancio, la banca non detiene crediti verso la clientela oggetto di copertura specifica, pertanto la presente tabella non viene compilata.

7.4 Leasing finanziario

Alla data di bilancio non vi sono crediti derivanti da operazioni di locazione finanziaria.

Sezione 8 - Derivati di copertura - Voce 80

Alla data di riferimento del bilancio, la banca non ha posto in essere operazioni di derivati di copertura, pertanto la presente sezione non viene compilata.

Sezione 9 - Adeguamento di valore delle attività finanziarie oggetto di copertura generica - voce 90

Alla data di riferimento del bilancio, la banca non detiene operazioni oggetto di coperture generiche, pertanto la presente sezione non viene compilata.

Sezione 10 - Le partecipazioni - voce 100

Alla data di riferimento del bilancio, la banca non detiene partecipazioni in società controllate in modo congiunto o sottoposte ad influenza notevole di cui ai principi IAS 10 e IAS 11, pertanto la presente sezione non viene compilata.

Sezione 11 - Attività materiali - Voce 110

Nella presente voce figurano le attività materiali (immobili, impianti, macchinari e altre attività materiali ad uso funzionale) disciplinate dallo IAS 16 e gli investimenti immobiliari - terreni e fabbricati - disciplinati dallo IAS 40.

11.1 Attività materiali ad uso funzionale: composizione delle attività valutate al costo

Attività/Valori	Totale 31.12.2014	Totale 31.12.2013
1. Attività di proprietà	11.088	11.522
a) terreni	877	877
b) fabbricati	9.352	9.501
c) mobili	516	657
d) impianti elettronici	82	147
e) altre	261	340
2. Attività acquisite in leasing finanziario		
a) terreni		
b) fabbricati		
c) mobili		
d) impianti elettronici		
e) altre		
Totale	11.088	11.522

Alla sottovoce Terreni è evidenziato il valore dei terreni oggetto di rappresentazione separata rispetto al valore degli edifici.

Le altre immobilizzazioni materiali sono state valutate al costo come indicato nella parte A della nota.

In ottemperanza alle disposizioni contenute nell'art. 10 della L. 19 marzo 1983, n. 72, in allegato alla Nota integrativa vengono fornite le indicazioni per gli immobili tuttora in Patrimonio e per i quali in passato sono state eseguite rivalutazioni monetarie.

11.2 Attività materiali detenute a scopo di investimento: composizione delle attività valutate al costo

Attività/Valori	Totale 31.12.2014				Totale 31.12.2013			
	Valore di Bilancio	Fair value			Valore di Bilancio	Fair value		
		L1	L2	L3		L1	L2	L3
1. Attività di proprietà	164			192	174			210
a) terreni	35			33	35			38
b) fabbricati	129			159	139			173
2. Attività acquisite in leasing finanziario								
a) terreni								
b) fabbricati								
Totale	164			192	174			210

La determinazione del fair value degli immobili utile anche ad evidenziare eventuali necessità di impairment, avviene usualmente in base a metodi e principi valutativi di generale accettazione. Il patrimonio immobiliare è stato oggetto di perizia da parte di un esperto indipendente.

Le valutazioni forniteci in base a tale attività confermano la congruità dei valori iscritti in bilancio.

11.3 Attività materiali ad uso funzionale: composizione delle attività rivalutate

Alla data di riferimento del bilancio, la banca non detiene attività materiali valutate al fair value o rivalutate, pertanto la presente tabella non viene compilata.

11.4 Attività materiali detenute a scopo di investimento: composizione delle attività valutate al fair value

Alla data di riferimento del bilancio, la banca non detiene attività materiali valutate al fair value o rivalutate, pertanto la presente sezione non viene compilata.

11.5 Attività materiali ad uso funzionale: variazioni annue

	Terreni	Fabbricati	Mobili	Impianti elettronici	Altre	Totale
A. Esistenze iniziali lorde	877	10.926	2.097	2.138	991	17.029
A.1 Riduzioni di valore totali nette		1.425	1.440	1.991	651	5.507
A.2 Esistenze iniziali nette	877	9.501	657	147	340	11.522
B. Aumenti:		16	4	1	18	39
B.1 Acquisti			4	1	18	23
B.2 Spese per migliorie capitalizzate		16				16
B.3 Riprese di valore						
B.4 Variazioni positive di fair value imputate a						
a) patrimonio netto						
b) conto economico						
B.5 Differenze positive di cambio						
B.6 Trasferimenti da immobili detenuti a scopo di investimento						
B.7 Altre variazioni						
C. Diminuzioni:		166	145	66	97	473
C.1 Vendite						
C.2 Ammortamenti		166	145	66	97	473
C.3 Rettifiche di valore da deterioramento imputate a						
a) patrimonio netto						
b) conto economico						
C.4 Variazioni negative di fair value imputate a						
a) patrimonio netto						
b) conto economico						
C.5 Differenze negative di cambio						
C.6 Trasferimenti a:						
a) attività materiali detenute a scopo di investimento						
b) attività in via di dismissione						
C.7 Altre variazioni						
D. Rimanenze finali nette	877	9.352	516	82	261	11.088
D.1 Riduzioni di valore totali nette		1.591	1.585	2.057	748	5.981
D.2 Rimanenze finali lorde	877	10.942	2.101	2.139	1.009	17.069
E. Valutazione al costo						

Alle sottovoci A.1 e D.1 "Riduzioni di valore totali nette" è riportato il totale del fondo ammortamento e delle rettifiche di valore iscritte a seguito di impairment.

La voce E. "Valutazione al costo" non è valorizzata in quanto la sua compilazione è prevista solo per le attività materiali valutate in bilancio al fair value, non in possesso della Banca.

Tra i mobili sono ricompresi:

- *mobili e arredi per 489 mila euro;*
- *opere d'arte per 28 mila euro.*

Tra gli impianti sono compresi impianti e macchinari E.A.D. per 82 mila euro.

I fondi di ammortamento raggiungono il seguente grado di copertura dei valori di carico globali delle immobilizzazioni materiali:

Grado di copertura dei fondi ammortamento

Classe di attività	% amm.to complessivo 31.12.2014	% amm.to complessivo 31.12.2013
Terreni e opere d'arte	0,00%	0,00%
Fabbricati	15,54%	13,05%
Mobili	75,43%	69,59%
Impianti elettronici	96,16%	93,12%
Altre	74,13%	63,9%

Percentuali di ammortamento utilizzate

Classe di attività	% ammortamento
Terreni e opere d'arte	0,00%
Fabbricati	3%
Arredi	12%
Mobili e macchine ordinarie d'ufficio	15%
Impianti di ripresa fotografica / allarme	30%
Macchine elettroniche e computers	20%
Automezzi	20%

Di seguito viene riportata una tabella di sintesi delle vite utili delle varie immobilizzazioni materiali

Vita utile delle immobilizzazioni materiali

Classe di attività	Vite utili in anni
Terreni e opere d'arte	indefinita
Fabbricati	33*
Arredi	7 - 9
Mobili e macchine ordinarie d'ufficio	8 - 9
Impianti di ripresa fotografica / allarme	4 - 7
Macchine elettroniche e computers	5 - 7
Automezzi	5

* Si precisa che sulla base di apposita perizia stilata da un tecnico esterno, la vita utile riferita all'immobile sito in Catanissetta, Via Francesco Crispi n. 25, sede della Banca, è stata stimata in anni cento.

La banca non detiene attività materiali a scopo di investimento.

11.6 Attività materiali detenute a scopo di investimento: variazioni annue

	Totale	
	Terreni	Fabbricati
A. Esistenze iniziali lorde	35	139
A.1 Riduzioni di valore totali nette		
A.2 Esistenze iniziali nette	35	139
B. Aumenti		
B.1 Acquisti		
B.2 Spese per migliorie capitalizzate		
B.3 Variazioni positive nette di fair value		
B.4 Riprese di valore		
B.5 Differenze di cambio positive		
B.6 Trasferimenti da immobili ad uso funzionale		
B.7 Altre variazioni		
C. Diminuzioni		10
C.1 Vendite		10
C.2 Ammortamenti		
C.3 Variazioni negative nette di fair value		
C.4 Rettifiche di valore da deterioramento		
C.5 Differenze di cambio negative		
C.6 Trasferimenti ad altri portafogli di attività		
a) immobili ad uso funzionale		
b) attività non correnti in via di dismissione		
C.7 Altre variazioni		
D. Rimanenze finali nette	35	129
D.1 Riduzioni di valore totali nette		
D.2 Rimanenze finali lorde	35	129
E. Valutazione al fair value		

Le attività materiali detenute a scopo di investimento sono valutate con il criterio del costo.

11.7 Impegni per acquisto di attività materiali (IAS 16/74.c)

Alla data di riferimento del bilancio, la banca non ha contratto impegni di acquisto di attività materiali.

Sezione 12 - Attività immateriali - Voce 120

Nella presente voce figurano le attività immateriali di cui allo IAS 38.

12.1 Attività immateriali: composizione per tipologia di attività

Attività/Valori	Totale 31.12.2014		Totale 31.12.2013	
	Durata definita	Durata indefinita	Durata definita	Durata indefinita
A.1 Avviamento	X	877	X	1.054
A.2 Altre attività immateriali	8		3	
A.2.1 Attività valutate al costo:	8		3	
a) Attività immateriali generate internamente				
b) Altre attività	8		3	
A.2.2 Attività valutate al fair value:				
a) Attività immateriali generate internamente				
b) Altre attività				
Totale	8	877	3	1.054

Tutte le attività immateriali della Banca sono valutate al costo.

Per l'avviamento relativo all'acquisizione degli sportelli bancari si precisa quanto segue:

- per lo sportello della ex Bcc Sofige di Gela, acquisito nel corso del 2006, si sono manifestate perdite di valore rispetto all'esercizio precedente in sede di verifica annuale c.d. "test di impairment" per l'ammontare di 176 mila euro;
- per lo sportello della ex Bcc L.Sturzo di Caltagirone acquisito nel corso del 2012, non si sono manifestate perdite di valore rispetto all'esercizio precedente in sede di verifica annuale c.d. "test di impairment".

In ossequio alla normativa non sono stati calcolati ammortamenti.

Le altre attività immateriali di cui alla voce A.2, a durata limitata, sono costituite da software aziendale in licenza d'uso e sono state ammortizzate, con il metodo delle quote costanti in ragione della loro vita utile, stimata in 5 anni.

Non sono iscritte attività immateriali generate internamente.

12.2 Attività immateriali: variazioni annue

	Avviamento	Altre attività immateriali: generate internamente		Altre attività immateriali: altre		Totale
		DEF	INDEF	DEF	INDEF	
A. Esistenze iniziali	1.475			47		1.522
A.1 Riduzioni di valore totali nette	421			44		465
A.2 Esistenze iniziali nette	1.054			3		1.056
B. Aumenti				7		7
B.1 Acquisti				7		7
B.2 Incrementi di attività immateriali interne	X					
B.3 Riprese di valore	X					
B.4 Variazioni positive di fair value:						
- a patrimonio netto	X					
- a conto economico	X					
B.5 Differenze di cambio positive						
B.6 Altre variazioni						
C. Diminuzioni	176			2		179
C.1 Vendite						
C.2 Rettifiche di valore	176			2		179
- Ammortamenti	X			2		2
- Svalutazioni:	176					176
+ patrimonio netto	X					
+ conto economico	176					176
C.3 Variazioni negative di fair value:						
- a patrimonio netto	X					
- a conto economico	X					
C.4 Trasferimenti alle attività non correnti in via di dismissione						
C.5 Differenze di cambio negative						
C.6 Altre variazioni						
D. Rimanenze finali nette	877			8		885
D.1 Rettifiche di valore totali nette	598					598
E. Rimanenze finali lorde	1.475			8		1.483
F. Valutazione al costo						

Legenda

DEF: a durata definita

INDEF: a durata indefinita

Le attività immateriali oggetto di descrizione sono state interamente acquistate all'esterno e sono valutate al costo.

Tra le esistenze iniziali delle "Altre attività immateriali" non sono comprese quelle che alla data di chiusura del precedente esercizio risultano completamente ammortizzate.

La sottovoce F. "Valutazione al costo" non è valorizzata in quanto la sua compilazione è prevista solo per le attività immateriali valutate in bilancio al fair value, non in possesso della Banca.

La colonna "Avviamento" si riferisce agli avviamenti relativi alle seguenti acquisizioni di rami d'azienda :

- ex Bcc Sofige di Gela per 352 mila euro;
- ex Bcc L.Sturzo di Caltagirone per 525 mila euro.

Avviamento

	Rimanenza al 31.12.2013	Impairment	Rimanenza al 31.12.2014
Avviamento sportello ex Bcc Sofige di Gela	528	176	352
Avviamento sportello L.Sturzo di Caltagirone	525		525
Totale	1.053	176	877

Secondo quanto previsto dallo Ias 36, nonché dal documento della Banca d'Italia/Consob/Isvap n. 4 del 31 marzo 2010, si è proceduto ad effettuare il cd. "impairment test" lo sportello della ex Bcc di Caltagirone.

E' emerso che il valore d'uso della CGU è risultato superiore al valore del costo della medesima CGU. Il valore d'uso è stato calcolato alla proiezione quinquennale di flussi finanziari netti e con tassi di sconto elevati (8%).

Ne consegue che nessun impairment si è reso necessario per tale avviamento.

Per lo sportello della ex Bcc Sofige di Gela, acquisito nel corso del 2006 senza l'applicazione delo IFRS3, confrontando il numero dei rapporti/masse della raccolta e il numero dei rapporti/masse degli impieghi, è emerso una riduzione di valore proporzionale pari a 177 mila euro.

12.3 Altre informazioni

In base a quanto richiesto dallo IAS 38 paragrafi 122 e 124, si precisa che la Banca non ha:

- costituito attività immateriali a garanzia di propri debiti;
- assunto impegni alla data del bilancio per l'acquisto di attività immateriali;
- acquisito attività immateriali per tramite di contratti di locazione finanziaria od operativa;
- acquisito attività immateriali tramite concessione governativa;
- attività immateriali rivalutate iscritte a fair value.

In base alla previsione contenuta nello Ias 36, paragrafo 134 lettera a) si precisa che il valore contabile dell'avviamento ammonta a 877 mila euro.

Sezione 13 - Le attività fiscali e le passività fiscali - Voce 130 dell'attivo e Voce 80 del passivo

Nella presente voce figurano le attività fiscali (correnti e anticipate) e le passività fiscali (correnti e differite) rilevate, rispettivamente, nella voce 130 dell'attivo e 80 del passivo.

Le tipologie di differenze temporanee che hanno portato all'iscrizione di "attività per imposte anticipate" riguardano:

13.1 Attività per imposte anticipate: composizione

Descrizione	IRES	IRAP	Totale
1)Attività per imposte anticipate rilevate in contropartita del conto economico:	3.488	458	3.946
a) DTA di cui alla Legge 214/2011	3.278	443	3.720
Svalutazione crediti verso clientela	3.136	414	3.550
Valore dell'avviamento e delle altre attività immateriali	142	29	171
b) Altre	210	16	226
Fondo per rischi e oneri	68		68
Costi di natura prevalentemente amministrativa	8		8
Altre voci	133	16	149
2)Attività per imposte anticipate rilevate in contropartita del patrimonio netto:	89	9	98
Riserve da valutazione:	43	9	51
Minusvalenze su attività finanziarie disponibili per la vendita	43	9	51
Altre	46		46
Utili/Perdite attuariali dei fondi del personale	46		46
Totale sottovoce 130 b) attività fiscali anticipate	3.577	467	4.044

Alla voce Rettifiche di valore su crediti si evidenzia la fiscalità attiva per svalutazioni e , a partire dall'esercizio 2013, perdite su crediti. Dette eccedenze risulteranno deducibili nei prossimi esercizi secondo il meccanismo della rateizzazione per quota costante in diciottesimi o in quinti.

Altre attività per imposte anticipate

Nella precedente tabella sono dettagliate anche le altre attività per imposte anticipate diverse da quelle di cui alla L.214/2011. Tali "attività" vengono iscritte in bilancio nella misura in cui esiste la probabilità del loro recupero sulla base della capacità di generare con continuità redditi imponibili positivi. La valutazione della probabilità di recupero delle altre attività per imposte anticipate tradizionali è stata condotta sulla base delle informazioni disponibili rappresentate dalla stima dei redditi imponibili attesi . Per la valorizzazione delle imposte anticipate ai fini IRES e IRAP sono state applicate rispettivamente le aliquote del 27,50% e del 5,57%.

Le tipologie di differenze temporanee che hanno portato all'iscrizione di "passività per imposte differite" riguardano:

13.2 Passività per imposte differite: composizione

Descrizione	IRES	IRAP	Totale
1) Passività per imposte differite in contropartita del conto economico			
- rettifiche di valore su crediti verso la clientela dedotte extracontabilmente			
- differenze positive tra valori fiscali e valori di bilancio delle attività materiali e immateriali			
- altre voci			
2) Passività per imposte differite in contropartita del patrimonio netto	1.233	250	1.482
Riserve da valutazione:			
- variazioni positive di FV su attività finanziarie disponibili per la vendita	1.233	250	1.482
- rivalutazione immobili			
- altre voci			
Totale sottovoce 80 b) passività fiscali differite	1.233	250	1.482

13.3 Variazioni delle imposte anticipate (in contropartita del conto economico)

	Totale 31.12.2014	Totale 31.12.2013
1. Importo iniziale	3.505	1.528
2. Aumenti	1.060	2.115
2.1 Imposte anticipate rilevate nell'esercizio	1.060	2.115
a) relative a precedenti esercizi	69	35
b) dovute al mutamento di criteri contabili		
c) riprese di valore		
d) altre	991	2.080
2.2 Nuove imposte o incrementi di aliquote fiscali		
2.3 Altri aumenti		
3. Diminuzioni	619	138
3.1 Imposte anticipate annullate nell'esercizio	302	102
a) rigiri	302	102
b) svalutazioni per sopravvenuta irrecuperabilità		
c) mutamento di criteri contabili		
d) altre		
3.2 Riduzioni di aliquote fiscali		
3.3 Altre diminuzioni	317	36
a) trasformazione in crediti d'imposta di cui alla legge n.214/2011	317	
b) altre		36
4. Importo finale	3.946	3.505

13.3.1 Variazioni delle imposte anticipate di cui alla L. 214/2011 (in contropartita del conto economico)

	Totale 31.12.2014	Totale 31.12.2013
1. Importo iniziale	3.178	1.305
2. Aumenti	1.130	1.997
3. Diminuzioni	588	124
3.1 Rigiri	271	88
3.2 Trasformazione in crediti d'imposta	317	
a) derivante da perdite d'esercizio	317	
b) derivante da perdite fiscali		
3.3 Altre diminuzioni		36
4. Importo finale	3.720	3.178

Nella Tabella sono indicate le imposte anticipate e le relative variazioni, computate a fronte delle rettifiche su crediti per svalutazione e dall'iscrizione di avviamento, per quanto derivante dalla eccedenza rispetto alla quota deducibile nei diversi esercizi di cui all'art. 106 comma 3 e art. 102 Tuir.

Alla sottovoce 3.2 a) è indicato l'importo delle DTA trasformato in credito di imposta che trova contropartita con segno positivo nella Tabella 18.1 del Conto Economico alla voce 3bis.

13.4 Variazioni delle imposte differite (in contropartita del conto economico)

	Totale 31.12.2014	Totale 31.12.2013
1. Importo iniziale	99	76
2. Aumenti		24
2.1 Imposte differite rilevate nell'esercizio		24
a) relative a precedenti esercizi		
b) dovute al mutamento di criteri contabili		
c) altre		24
2.2 Nuove imposte o incrementi di aliquote fiscali		
2.3 Altri aumenti		
3. Diminuzioni	99	
3.1 Imposte differite annullate nell'esercizio		
a) rigiri		
b) dovute al mutamento di criteri contabili		
c) altre		
3.2 Riduzioni di aliquote fiscali		
3.3 Altre diminuzioni	99	
4. Importo finale		99

Le imposte differite sono rilevate a fronte delle differenze temporanee tra valore contabile di una attività o di una passività e il suo valore fiscale, che saranno recuperate sotto forma di benefici economici che la Banca otterrà negli esercizi successivi. Tale rilevazione è stata effettuata in base alla legislazione fiscale vigente; le aliquote utilizzate per la rilevazione delle imposte differite attive e passive ai fini IRES ed IRAP sono rispettivamente pari al 27,50% e al 5,57%.

Lo sbilancio delle imposte anticipate e delle imposte differite è stato iscritto a conto economico alla voce 260 "imposte sul reddito dell'esercizio dell'operatività corrente", rispettivamente, per 441. mila euro e per 99 mila euro.

13.5 Variazioni delle imposte anticipate (in contropartita del patrimonio netto)

	Totale 31.12.2014	Totale 31.12.2013
1. Importo iniziale	54	994
2. Aumenti	98	54
2.1 Imposte anticipate rilevate nell'esercizio	98	54
a) relative a precedenti esercizi		
b) dovute al mutamento di criteri contabili		
c) altre	98	54
2.2 Nuove imposte o incrementi di aliquote fiscali		
2.3 Altri aumenti		
3. Diminuzioni	54	994
3.1 Imposte anticipate annullate nell'esercizio	54	994
a) rigiri	54	994
b) svalutazioni per sopravvenute irrecuperabilità		
c) dovute al mutamento di criteri contabili		
d) altre		
3.2 Riduzioni di aliquote fiscali		
3.3 Altre diminuzioni		
4. Importo finale	98	54

13.6 Variazioni delle imposte differite (in contropartita del patrimonio netto)

	Totale 31.12.2014	Totale 31.12.2013
1. Importo iniziale	391	158
2. Aumenti	1.482	391
2.1 Imposte differite rilevate nell'esercizio	1.482	391
a) relative a precedenti esercizi		
b) dovute al mutamento di criteri contabili		
c) altre	1.482	391
2.2 Nuove imposte o incrementi di aliquote fiscali		
2.3 Altri aumenti		
3. Diminuzioni	391	158
3.1 Imposte differite annullate nell'esercizio	391	158
a) rigiri	391	158
b) dovute al mutamento di criteri contabili		
c) altre		
3.2 Riduzioni di aliquote fiscali		
3.3 Altre diminuzioni		
4. Importo finale	1.482	391

Le imposte anticipate e differite si riferiscono, rispettivamente, a svalutazioni e rivalutazioni di titoli disponibili per la vendita.

Dette movimentazioni hanno trovato come contropartita la rispettiva riserva di patrimonio netto.

13.7 Altre informazioni

Composizione della fiscalità corrente

	IRES	IRAP	TOTALE
Passività fiscali correnti (-)	(731)	(270)	(1.001)
Acconti versati (+)	190	275	465
Altri crediti di imposta (+)	696	79	775
Crediti d'imposta di cui alla L. 214/2011 (+)	362	34	395
Ritenute d'acconto subite (+)	3		3
Saldo a credito	520	118	638
Crediti di imposta non compensabili: quota capitale	117		117
Crediti di imposta non compensabili: quota interessi	4		4
Saldo dei crediti di imposta non compensabili	121		121
Saldo a credito della voce 130 a) dell'attivo	641	118	759

In merito alla posizione fiscale della Banca, per gli esercizi non ancora prescritti, non è stato ad oggi notificato alcun avviso di accertamento.

Credito d'imposta derivante dalla trasformazione delle attività per imposte anticipate iscritte in bilancio (Legge n. 214/2011)

Il DL 225/2010 (c.d. "mille proroghe"), e successive modificazioni e integrazioni, ha previsto l'introduzione della disciplina della trasformazione in credito d'imposta IRES di quota parte di alcune attività per imposte anticipate iscritte in bilancio, qualora nel bilancio individuale della società sia rilevata una perdita d'esercizio.

La Legge di Stabilità per il 2014 ha esteso tale possibilità di trasformazione anche alle imposte anticipate sulle rettifiche di valore non dedotte a fini IRAP.

Ai sensi della citata disposizione sono trasformabili in crediti d'imposta, entro determinati limiti, le attività per imposte anticipate relative alle svalutazioni dei crediti non ancora dedotte dal reddito imponibile ai sensi del comma 3 dell'art. 106 del T.U.I.R., nonché quelle riferite alle componenti negative relative al valore dell'avviamento e di altre attività immateriali, deducibili in più periodi d'imposta ai fini delle imposte sui redditi.

La norma prevede che le attività per imposte anticipate siano trasformabili solo per l'importo che risulta moltiplicando la perdita d'esercizio per il rapporto tra le attività per imposte anticipate rilevanti e la somma del capitale sociale e delle riserve.

E' prevista, inoltre, un'ulteriore ipotesi di trasformazione che riguarda le attività per imposte anticipate iscritte a fronte di perdite fiscali o valore della produzione netta negativo.

Gli importi indicati in tabella rappresentano la quota di attività per imposte anticipate oggetto di trasformazione in crediti di imposta, per il residuo alla data di riferimento del bilancio.

La modalità di recupero di tali attività si aggiunge a quella ordinaria, nel conferirne pertanto certezza e nel rendere direttamente soddisfatta la condizione di recuperabilità delle medesime prevista dallo IAS 12.

Sezione 14 - Attività non correnti e gruppi di attività in via di dismissione e passività associate - Voce 140 dell'attivo e voce 90 del passivo**14.1 Attività non correnti e gruppi di attività in via di dismissione: composizione per tipologia di attività**

	Totale 31.12.2014	Totale 31.12.2013
A. Singole attività		
A.1 Attività finanziarie		
A.2 Partecipazioni		
A.3 Attività materiali	12	12
A.4 Attività immateriali		
A.5 Altre attività non correnti		
Totale A	12	12
di cui valutate al costo		
di cui valutate al fair value livello 1		
di cui valutate al fair value livello 2		
di cui valutate al fair value livello 3	12	12
B. Gruppi di attività (unità operative dismesse)		
B.1 Attività finanziarie detenute per la negoziazione		
B.2 Attività finanziarie valutate al fair value		
B.3 Attività finanziarie disponibili per la vendita		
B.4 Attività finanziarie detenute sino alla scadenza		
B.5 Crediti verso banche		
B.6 Crediti verso clientela		
B.7 Partecipazioni		
B.8 Attività materiali		
B.9 Attività immateriali		
B.10 Altre attività		
Totale B		
di cui valutate al costo		
di cui valutate al fair value livello 1		
di cui valutate al fair value livello 2		
di cui valutate al fair value livello 3		
C. Passività associate a singole attività in via di dismissione		
C.1 Debiti		
C.2 Titoli		
C.3 Altre passività		
Totale C		
di cui valutate al costo		
di cui valutate al fair value livello 1		
di cui valutate al fair value livello 2		
di cui valutate al fair value livello 3		
D. Passività associate a gruppi di attività in via di dismissione		
D.1 Debiti verso banche		
D.2 Debiti verso clientela		
D.3 Titoli in circolazione		
D.4 Passività finanziarie di negoziazione		
D.5 Passività finanziarie valutate al fair value		
D.6 Fondi		
D.7 Altre passività		
Totale D		
di cui valutate al costo		
di cui valutate al fair value livello 1		
di cui valutate al fair value livello 2		
di cui valutate al fair value livello 3		

14.2 Altre informazioni

Non sono presenti altre informazioni relative alla sezione 14.

14.3 Informazioni sulle partecipazioni in società sottoposte ad influenza notevole non valutate al patrimonio netto

Alla data di riferimento del bilancio, la banca non detiene partecipazioni di tale natura.

Sezione 15 - Altre attività - Voce 150

Nella presente voce sono iscritte le attività non riconducibili nelle altre voci dell'attivo dello stato patrimoniale.

15.1 Altre attività: composizione

Voci	Totale 31.12.2014	Totale 31.12.2013
Migliorie e spese incrementative su beni di terzi non separabili	64	86
Altre attività	4.742	3.446
Crediti verso Erario per acconti su imposte indirette e altre partite fiscali	1.846	1.304
Partite in corso di lavorazione	1.030	114
Partite Viaggianti	6	5
Rettifiche per partite illiquide di portafoglio	921	767
Anticipi e crediti verso fornitori	152	49
Risconti attivi non riconducibili a voce propria	26	19
Altre partite attive	53	403
Finanziamenti c/Crias Catania	5	2
Prenotazione contante c/o Iccrea	150	782
Somme in attesa di incasso per cessione crediti	553	
Totale	4.806	3.532

Fra le altre attività figura lo sbilancio tra le rettifiche "dare" e le rettifiche "avere" del portafoglio salvo buon fine e al dopo incasso, il cui dettaglio è indicato nell'apposita Tabella delle "Altre informazioni" della parte B della presente nota integrativa.

PASSIVO

Sezione 1 - Debiti verso banche - Voce 10

Nella presente voce figurano i debiti verso banche, qualunque sia la loro forma tecnica diversi da quelli ricondotti nelle voci 30, 40 e 50. Sono inclusi i debiti di funzionamento connessi con la presentazione di attività e di servizi finanziari come definiti dal T.U.B e dal T.U.F.

1.1 Debiti verso banche: composizione merceologica

Tipologia operazioni/Valori	Totale 31.12.2014	Totale 31.12.2013
1. Debiti verso banche centrali		
2. Debiti verso banche	61.636	51.504
2.1 Conti correnti e depositi liberi	11	1.485
2.2 Depositi vincolati		
2.3 Finanziamenti	61.625	50.019
2.3.1 Pronti contro termine passivi		
2.3.2 Altri	61.625	50.019
2.4 Debiti per impegni di riacquisto di propri strumenti patrimoniali		
2.5 Altri debiti		
Totale	61.636	51.504
Fair value – livello 1		
Fair value – livello 2		
Fair value – livello 3	61.636	51.504
Totale fair value	61.636	51.504

In considerazione della prevalente durata a breve termine dei debiti verso banche il relativo fair value è stato assunto pari al valore di bilancio.

1.2 Dettaglio della voce 10 "Debiti verso banche": debiti subordinati

Alla data di riferimento del bilancio, non sono presenti debiti subordinati verso banche.

1.3 Dettaglio della voce 10 "Debiti verso banche": debiti strutturati

Alla data di riferimento del bilancio, non sono presenti debiti strutturati verso banche.

1.4 Debiti verso banche oggetto di copertura specifica

Alla data di riferimento del bilancio, non vi sono debiti verso banche oggetto di copertura specifica.

1.5 Debiti per leasing finanziario

Alla data di riferimento del bilancio, la Banca non ha in essere operazioni della specie.

Sezione 2 - Debiti verso clientela - Voce 20

Nella presente voce figurano i debiti verso clientela, qualunque sia la loro forma tecnica, diversi da quelli ricondotti nelle voci 30, 40 e 50. Sono inclusi i debiti di funzionamento connessi con la prestazione di attività e di servizi finanziari come definiti dal T.U.B e dal T.U.F.

2.1 Debiti verso clientela: composizione merceologica

Tipologia operazioni/Valori	Totale 31.12.2014	Totale 31.12.2013
1. Conti correnti e depositi liberi	118.960	127.026
2. Depositi vincolati	49.735	63.494
3. Finanziamenti		10.024
3.1 Pronti contro termine passivi		
3.2 Altri		10.024
4. Debiti per impegni di riacquisto di propri strumenti patrimoniali		
5. Altri debiti	4	
Totale	168.699	200.544
Fair value – livello 1		
Fair value – livello 2		
Fair value – livello 3	168.699	200.544
Fair value	168.699	200.544

2.2 Dettaglio della voce 20 "Debiti verso clientela": debiti subordinati

Alla data di riferimento del bilancio, non sono presenti debiti subordinati verso clientela.

2.3 Dettaglio della voce 20 "Debiti verso clientela": debiti strutturati

Non sono presenti debiti strutturati verso clientela.

2.4 Debiti verso clientela oggetto di copertura specifica

Alla data di riferimento del bilancio, la banca non detiene debiti oggetto di copertura specifica, pertanto la presente tabella non viene compilata.

2.5 Debiti per leasing finanziario

La Banca non ha in essere debiti per leasing finanziario verso la clientela.

Sezione 3 - Titoli in circolazione - Voce 30

Nella presente voce figurano i titoli emessi valutati al costo ammortizzato. Sono ricompresi i titoli che alla data di riferimento del bilancio risultano scaduti ma non ancora rimborsati. E' esclusa la quota dei titoli di debito di propria emissione non ancora collocata presso terzi.

3.1 Titoli in circolazione: composizione merceologica

Tipologia titoli/Valori	Totale 31.12.2014				Totale 31.12.2013			
	Valore bilancio	Fair value			Valore bilancio	Fair value		
		Livello 1	Livello 2	Livello 3		Livello 1	Livello 2	Livello 3
A. Titoli								
1. Obbligazioni					12.547		12.547	
1.1 strutturate								
1.2 altre					12.547		12.547	
2. Altri titoli	62.601			62.601	24.025			24.025
2.1 strutturati								
2.2 altri	62.601			62.601	24.025			24.025
Totale	62.601			62.601	36.572		12.547	24.025

Per quanto riguarda i criteri di determinazione del fair value si rimanda alla Parte A - Politiche contabili.

La sottovoce A.2.2 "Titoli - altri titoli - altri", comprende:

- certificati di deposito per 63 mila euro. In prevalenza tali strumenti finanziari sono classificati a livello 3.

3.2 Dettaglio della voce 30 "Titoli in circolazione": titoli subordinati

Alla data di riferimento di bilancio, la banca non detiene titoli subordinati, pertanto la presente tabella non viene compilata.

3.3 Titoli in circolazione oggetto di copertura specifica

Alla data di riferimento del bilancio, la banca non detiene titoli oggetto di copertura specifica, pertanto la presente tabella viene compilata.

Sezione 4 - Passività finanziarie di negoziazione - Voce 40

Alla data di riferimento del bilancio, la banca non detiene passività finanziarie, pertanto la presente sezione non viene compilata.

Sezione 5 - Passività finanziarie valutate al fair value - Voce 50

Alla data di riferimento del bilancio, la banca non detiene passività finanziarie valutate al fair value, pertanto la presente sezione non viene compilata.

Sezione 6 - Derivati di copertura - Voce 60

Alla data di riferimento del bilancio, la banca non ha posto in essere derivati di copertura, pertanto la presente sezione non viene compilata.

Sezione 7 - Adeguamento di valore delle passività finanziarie oggetto di copertura generica - voce 70

Alla data di riferimento del bilancio, la banca non ha posto in essere passività finanziarie oggetto di copertura generica, pertanto la presente sezione non viene compilata.

Sezione 8 - Passività fiscali - Voce 80

Per quanto riguarda le informazioni relative alle passività fiscali, si rinvia a quanto esposto nella Sezione 13 dell'Attivo.

Sezione 9 - Passività associate ad attività in via di dismissione - Voce 90

Per quanto riguarda le informazioni relative alle passività associate ad attività in via di dismissione, si rinvia a quanto esposto nella Sezione 14 dell'Attivo.

Sezione 10 - Altre passività - Voce 100

Nella presente voce sono iscritte le passività non riconducibili nelle altre voci del passivo dello stato patrimoniale.

10.1 Altre passività: composizione

Voci	Totale 31.12.2014	Totale 31.12.2013
Altre passività	5.705	5.206
Debiti verso enti previdenziali e fondi pensione esterni	171	231
Debiti verso fornitori per beni e servizi non finanziari	240	319
Debiti verso l'Erario per l'attività di riscossione imposte e/o come sostituto d'imposta	1.851	1.428
Debiti verso il Fondo di Garanzia dei Depositanti del Credito Cooperativo.	149	59
Partite in corso di lavorazione	203	174
Risconti passivi non riconducibili a voce propria	23	
Somme a disposizione di terzi	274	201
Somme per incasso utenze da riversare	89	98
Somme per ferie maturate e non godute	163	166
Flusso pensioni pervenuto da acreditare	2.490	2.515
Residuo partite acquisizione ex Bcc Caltagirone		4
Altre partite passive	54	70
Totale	5.705	5.264

In conformità a quanto esposto nella Parte A della Nota integrativa, la voce "Debiti verso il Fondo di Garanzia dei Depositanti del Credito Cooperativo", al 31.12.2014, include anche quanto era stato rilevato lo scorso anno nella sezione 12 "Fondo per rischi e oneri: Fondo per interventi Fondo Garanzia dei Depositanti del Credito Cooperativo", pari a euro 57.351,71.

Sezione 11 - Trattamento di fine rapporto del personale - Voce 110

Nella presente voce figura il Fondo di Trattamento di fine rapporto rilevato con la metodologia prevista dallo IAS19.

11.1 Trattamento di fine rapporto del personale: variazioni annue

	Totale 31.12.2014	Totale 31.12.2013
A. Esistenze iniziali	1.359	1.349
B. Aumenti	286	110
B.1 Accantonamento dell'esercizio	109	110
B.2 Altre variazioni	177	
C. Diminuzioni	23	100
C.1 Liquidazioni effettuate	15	100
C.2 Altre variazioni	8	
D. Rimanenze finali	1.621	1.359

Alla data di bilancio, la Banca ha rilevato il fondo TFR secondo quanto previsto dal principio contabile Ias 19, pertanto la Voce D. "Rimanenze finali" del fondo iscritto coincide con il suo Valore Attuariale (Defined Benefit Obligation – DBO).

La sottovoce B.1 "Accantonamento dell'esercizio" è così composta:

- 1) ammontare delle prestazioni di lavoro correnti (Service Cost – SC) pari a 63 mila euro;
- 2) interessi passivi netti (Net Interest Cost – NIC) pari a 46 mila euro.

La sottovoce B.2 "Altre variazioni":

- 1) Attuariali (Gains) or Losses per modifica ipotesi finanziarie per 177 mila euro.

La sottovoce C.2 "Altre variazioni" si riferisce a Attuariali (gains) or Losses da esperienza per 8 mila euro.

Gli ammontari di cui ai punti sub 1) e sub 2) sono ricompresi nel conto economico tabella "9.1 Spese per il personale: composizione", sottovoce e) "accantonamento al trattamento di fine rapporto del personale dipendente"; mentre l'importo di cui al punto sub 3) è stato ricondotto nella "Riserva da valutazione: Utili (Perdite) attuariali su piani a benefici definiti" (cfr Prospetto Analitico della Redditività Complessiva).

Le ipotesi attuariali adottate per la valutazione del fondo alla data di riferimento del bilancio sono le seguenti:

- tasso di attualizzazione: 1,86%;
- tasso atteso di inflazione: 1,50%;
- tasso di incremento TFR: 1,950% per il 2015;
2,400% per il 2016;
2,625% per il 2017 e 2018;
3,000% dal 2019 in poi.

Con riferimento agli incrementi retributivi da adottare nello sviluppo prospettico dei cash flow, è stata effettuata un'analisi dei dati storici delle BCC, inoltre, è utilizzata la tavola di sopravvivenza ISTAT, distinta per età e sesso.

In conclusione, si riportano le analisi di sensibilità sul Valore Attuariale (Defined Benefit Obligation – DBO) di fine periodo utilizzando un tasso di attualizzazione di +1/4% e di -1/4% rispetto a quello applicato:

in caso di un incremento dello 1/4%, il Fondo TFR risulterebbe pari a 1.583 mila euro;

in caso di un decremento dello 1/4% il Fondo TFR risulterebbe pari a 1.661 mila euro.

Fermo restando quanto sopra rappresentato, il Fondo di trattamento di fine rapporto calcolato ai sensi dell'art. 2120 del Codice Civile, non devoluto ai fondi pensione esterni o al fondo di Tesoreria Inps, ammonta a 1.444 mila euro e risulta essere stato movimentato nell'esercizio come di seguito:

11.2 Altre informazioni

	Totale 31.12.2014	Totale 31.12.2013
Fondo iniziale	1.352	1.342
Variazioni in aumento	122	126
Variazioni in diminuzione	30	116
Fondo finale	1.444	1.352

Nel corso dell'esercizio sono state destinate al fondo di previdenza di categoria quote di trattamento di fine rapporto per 79 mila euro.

Sezione 12 - Fondi per rischi e oneri - Voce 120

Nelle presenti voci figurano le passività relative agli “Altri benefici a lungo termine”, riconosciuti contrattualmente al personale in servizio, ai sensi dello IAS19 e le obbligazioni in essere, per le quali la Banca ritiene probabile un esborso futuro di risorse ai sensi dello IAS37.

12.1 Fondi per rischi e oneri: composizione

Voci/Valori	Totale 31.12.2014	Totale 31.12.2013
1 Fondi di quiescenza aziendali		
2. Altri fondi per rischi ed oneri	262	329
2.1 controversie legali	160	177
2.2 oneri per il personale	98	97
2.3 altri	4	55
Totale	262	329

In conformità a quanto esposto nella Parte A della Nota integrativa, si evidenzia che il Fondo connesso agli impegni verso il Fondo di Garanzia dei Depositanti al 31.12.2013, pari a euro 59.781,33 , è stato oggetto di riclassificazione nella sezione 10 "Altre Passività".

12.2 Fondi per rischi e oneri: variazioni annue

	Fondi di quiescenza	Altri fondi	Totale
A. Esistenze iniziali		329	329
B. Aumenti			
B.1 Accantonamento dell'esercizio			
B.2 Variazioni dovute al passare del tempo			
B.3 Variazioni dovute a modifiche del tasso di sconto			
B.4 Altre variazioni			
C. Diminuzioni		67	67
C.1 Utilizzo nell'esercizio			
C.2 Variazioni dovute a modifiche del tasso di sconto			
C.3 Altre variazioni		67	67
D. Rimanenze finali		262	262

La sottovoce C.3 - Altre variazioni in diminuzione - accoglie:

- i decrementi del fondo per beneficenza e mutualità a seguito dell'utilizzo a fronte delle specifiche destinazioni per 39 mila euro;
- i decrementi del fondo contenzioso in essere per 26 mila euro.

12.3 Fondi di quiescenza aziendali a benefici definiti

La banca non ha iscritto nel Bilancio fondi della specie.

12.4 Fondi per rischi ed oneri - altri fondi

La voce “Altri fondi per rischi e oneri” è costituita da:

- Fondo oneri futuri per controversie legali, per 160 mila euro;
- Fondo beneficenza e mutualità per 4 mila euro;
- Fondo oneri per il personale per 98 mila euro.

Il "Fondo oneri futuri per controversie legali" tutela la Banca da probabili esiti negativi derivanti dalle cause passive e dai reclami in corso; in dettaglio accoglie accantonamenti a fronte di:

- perdite presunte sulle cause passive legali per 105 mila euro;
- azioni revocatorie per 55 mila euro.

La natura delle cause passive legali è ampia e diversificata. Infatti, pur avendo in comune, in linea di massima, una domanda di tipo risarcitorio nei confronti della Banca, esse traggono origine da eventi anche molto diversi fra loro. In via semplificativa, le più ricorrenti cause sono relative alla contestazione sugli interessi per anatocismo, allo svolgimento dei servizi di investimento, errata negoziazione assegni. I tempi di svolgimento dei giudizi sono difficilmente prevedibili; ciò nonostante si possono individuare, sia pure con una certa approssimazione, in circa due anni. Riguardo all'ammontare degli esborsi prevedibili, l'ipotesi formulata per i giudizi con esito di soccombenza probabile si riferisce al complessivo esborso stimato. Si precisa, anche in relazione a quanto prima specificato, che sia gli importi che il momento di prevedibile esborso di ogni singola controversia, deve necessariamente considerarsi indicativo, in quanto, specialmente per i giudizi di natura risarcitoria, è assai ampia la discrezionalità del giudice nella valutazione del danno.

Le cause di revocatoria sono promosse per ottenere, con riferimento ai periodi antecedenti l'assoggettamento del cliente

alla procedura concorsuale, la condanna della Banca alla restituzione di somme accreditate sul conto corrente ovvero la dichiarazione di inefficacia di garanzie acquisite. I tempi medi di definizione dei giudizi sono individuabili in circa 3 anni. In relazione alle ipotesi di soccombenza si provvede, all'avverarsi di eventi sfavorevoli che inducano a pronosticare attendibili previsioni di esito negativo, ad effettuare accantonamenti in misura pari all'ammontare dell'esborso atteso.

Non sono previsti indennizzi.

L'importo esposto nella sottovoce 2.2 "oneri per il personale" della Tabella 12.1, si riferisce a:

- premi di anzianità/fedeltà relativi all'onere finanziario, determinato in base a valutazione attuariale, che la Banca dovrà sostenere, negli anni futuri, in favore del personale dipendente in relazione all'anzianità di servizio.

Dal punto di vista operativo, l'applicazione del Metodo della Proiezione Unitaria del Credito ha richiesto anche l'adozione di ipotesi demografiche ed economico-finanziarie definite analiticamente su ciascun dipendente.

L'importo esposto nella sottovoce 2.3 "Altri" è così composto:

Fondo beneficenza e mutualità, per 4 mila euro.

Nell'ambito degli altri fondi è compreso il fondo di beneficenza e mutualità che trae origine dallo statuto sociale (art. 49). Lo stanziamento viene annualmente determinato, in sede di destinazione di utili, dall'Assemblea dei soci; il relativo utilizzo viene deciso dal Consiglio di Amministrazione.

Il fondo non è stato attualizzato in quanto il suo utilizzo è previsto nel corso dell'anno successivo.

Sezione 13 - Azioni rimborsabili - voce 140

13.1 Azioni rimborsabili: composizione

Alla data di riferimento del bilancio, la banca non ha emesso azioni rimborsabili.

Sezione 14 - Patrimonio dell'impresa - Voci 130, 150, 160, 170, 180, 190 e 200

Nella Sezione è illustrata la composizione dei conti relativi al capitale e alle riserve della Banca.

14.1 "Capitale" e "Azioni proprie": composizione

La Banca ha emesso esclusivamente azioni ordinarie in ragione del capitale sociale sottoscritto pari a 35 mila euro. Non vi sono azioni sottoscritte e non ancora liberate.

14.2 Capitale - Numero azioni: variazioni annue

Voci/Tipologie	Ordinarie	Altre
A. Azioni esistenti all'inizio dell'esercizio	1.368	
- interamente liberate	1.368	
- non interamente liberate		
A.1 Azioni proprie (-)		
A.2 Azioni in circolazione: esistenze iniziali	1.368	
B. Aumenti	21	
B.1 Nuove emissioni	21	
- a pagamento:	21	
- operazioni di aggregazioni di imprese		
- conversione di obbligazioni		
- esercizio di warrant		
- altre	21	
- a titolo gratuito:		
- a favore dei dipendenti		
- a favore degli amministratori		
- altre		
B.2 Vendita di azioni proprie		
B.3 Altre variazioni		
C. Diminuzioni	27	
C.1 Annullamento		
C.2 Acquisto di azioni proprie		
C.3 Operazioni di cessione di imprese		
C.4 Altre variazioni	27	
D. Azioni in circolazione: rimanenze finali	1.362	
D.1 Azioni proprie (+)		
D.2 Azioni esistenti alla fine dell'esercizio	1.362	
- interamente liberate	1.362	
- non interamente liberate		

Le informazioni si riferiscono al numero di azioni movimentate nel corso dell'esercizio.

Il valore nominale della singola azione espresso al centesimo di euro è pari a 25,82.

14.3 Capitale: altre informazioni

	Valori
Numero soci al 31.12.2013	1.322
Numero soci: ingressi	20
Numero soci: uscite	27
Numero soci al 31.12.2014	1.315

14.4 Riserve di utili: altre informazioni

La normativa di settore di cui all'art. 37 del D.Lgs. 385/93 e l'art.49 dello Statuto prevedono la costituzione obbligatoria della riserva legale.

Essa risulta destinataria di almeno il 70% degli utili netti annuali.

La riserva legale risulta indivisibile e indisponibile per la Banca, ad eccezione dell'utilizzo per la copertura di perdite di esercizio, al pari delle altre riserve di utili iscritte nel Patrimonio, in ragione dei vincoli di legge e di Statuto.

Alla riserva legale è stata inoltre accantonata la quota parte degli utili netti residui dopo le altre destinazioni previste

dalla legge, dalla normativa di settore e dallo Statuto, deliberate dall'Assemblea.

Per un maggiore dettaglio delle Riserve di Utili della banca, si rinvia alle informazioni contenute della Parte F "Informazioni sul Patrimonio", sezione 1 "Il patrimonio dell'impresa" tabella B.1 "Patrimonio dell'impresa: composizione"

14.5 Strumenti di capitale: composizione e variazioni annue

Non sussistono strumenti rappresentativi di patrimonio netto diversi dal capitale e dalle riserve.

In ottemperanza all'articolo 2427, n. 7-bis, cod.civ., si riporta di seguito il dettaglio della composizione del patrimonio netto della Banca, escluso l'utile di esercizio, con l'evidenziazione dell'origine e del grado di disponibilità e distribuibilità delle diverse poste.

Art. 2427 - n. 7 bis cod. civ.

	Importo	Possibilità di utilizzazione	Utilizzi effettuati nei tre precedenti esercizi	
			Importo per copertura perdite	Importo per altre ragioni
Capitale sociale:	35	per copertura perdite e per rimborso del valore nominale delle azioni		6
Riserve di capitale:				
Riserva da sovrapprezzo azioni	414	per copertura perdite e per rimborso del sovrapprezzo versato		2
Altre riserve:				
Riserva legale	32.295	per copertura perdite	3.707	non ammessi in quanto indivisibile
Riserve di rivalutazione monetaria	203	per copertura perdite		non ammessi in quanto indivisibile
Altre riserve		per copertura perdite		non ammessi in quanto indivisibile
Riserva di transizione agli IAS/IFRS		per copertura perdite		non ammessi
Riserva da valutazione: attività finanziarie disponibili per la vendita	2.923	per quanto previsto dallo IAS 39		
Riserva da valutazione: utili/perdite attuariali su piani a benefici definiti		per quanto previsto dallo IAS 39		
Riserva azioni proprie (quota non disponibile)		=		
Riserva azioni proprie (quota disponibile)		per copertura perdite		
Totale	35.870		3.707	8

La "Riserva da valutazione: attività finanziarie disponibili per la vendita" può essere movimentata esclusivamente secondo le prescrizioni dello IAS 39. Essa trae origine dalla valutazione di strumenti finanziari e non può essere utilizzata nè per aumenti di capitale sociale, nè per distribuzione ai soci, nè per coperture di perdite. Le eventuali variazioni negative di tale riserva possono avvenire solo per riduzioni di fair value, per rigiri a conto economico o per l'applicazione di imposte correnti o differite.

Analoghe considerazioni, valgono per la Riserva da valutazione: utili/perdite attuariali su piani a benefici definiti.

14.6 Altre informazioni

Non sussistono altre informazioni su strumenti rappresentativi di patrimonio netto diversi dal capitale e dalle riserve.

Altre informazioni

1. Garanzie rilasciate e impegni

Operazioni	Importo 31.12.2014	Importo 31.12.2013
1) Garanzie rilasciate di natura finanziaria	1.600	1.764
a) Banche	1.538	1.538
b) Clientela	63	227
2) Garanzie rilasciate di natura commerciale	2.902	3.395
a) Banche		
b) Clientela	2.902	3.395
3) Impegni irrevocabili a erogare fondi	2.742	3.008
a) Banche		
i) a utilizzo certo		
ii) a utilizzo incerto		
b) Clientela	2.742	3.008
i) a utilizzo certo	10	10
ii) a utilizzo incerto	2.732	2.998
4) Impegni sottostanti ai derivati su crediti: vendite di protezione		
5) Attività costituite in garanzia di obbligazioni di terzi		
6) Altri impegni	90	51
Totale	7.334	8.218

Tra quelle di natura finanziaria sono comprese le garanzie personali che assistono il regolare assolvimento del servizio del debito da parte del soggetto ordinante.

Il punto 1.a) "Garanzie rilasciate di natura finanziaria - Banche" comprende:

- impegni verso il Fondo di garanzia dei depositanti del Credito Cooperativo per 1.332 mila euro;
- impegni verso il Fondo di garanzia degli obbligazionisti del Credito Cooperativo per 206 mila euro.

Tra le garanzie rilasciate di natura commerciale sono compresi i crediti di firma per garanzie personali che assistono specifiche transazioni commerciali o la buona esecuzione di contratti.

Il punto 3 "Impegni irrevocabili a erogare fondi" comprende:

b) clientela - a utilizzo certo

- acquisti (a pronti e a termine) di titoli non ancora regolati, per 10 mila euro.

b) clientela - a utilizzo incerto

- margini utilizzabili su linee di credito irrevocabili concesse per 2.642 mila euro;
- altri impegni per 90 mila euro.

2. Attività costituite a garanzia di proprie passività e impegni

Portafogli	Importo 31.12.2014	Importo 31.12.2013
1. Attività finanziarie detenute per la negoziazione		
2. Attività finanziarie valutate al fair value		
3. Attività finanziarie disponibili per la vendita	84.188	88.651
4. Attività finanziarie detenute sino alla scadenza		
5. Crediti verso banche		
6. Crediti verso clientela		
7. Attività materiali		

Nelle voci sono stati iscritti i valori dei titoli utilizzati nell'ambito delle operazioni di finanziamento garantite da titoli per 83.945 mila euro e i valori dei titoli utilizzati a garanzia del massimale per il rilascio degli assegni circolari per 243 mila euro.

3. Informazioni sul leasing operativo

Alla data di riferimento del bilancio, la banca non ha in essere operazioni di leasing operativo.

4. Gestione e intermediazione per conto terzi

Tipologia servizi	Importo
1. Esecuzione di ordini per conto della clientela	
a) Acquisti	
1. regolati	
2. non regolati	
b) Vendite	
1. regolate	
2. non regolate	
2. Gestioni di portafogli	
a) individuali	
b) collettive	
3. Custodia e amministrazione di titoli	
a) titoli di terzi in deposito: connessi con lo svolgimento di banca depositaria (escluse le gestioni di portafogli)	
1. titoli emessi dalla banca che redige il bilancio	
2. altri titoli	
b) titoli di terzi in deposito (escluse gestioni di portafogli): altri	55.683
1. titoli emessi dalla banca che redige il bilancio	
2. altri titoli	55.683
c) titoli di terzi depositati presso terzi	54.944
d) titoli di proprietà depositati presso terzi	156.457
4. Altre operazioni	

Gli importi del punto 3. si riferiscono al valore nominale dei titoli.

La sottovoce b) comprende anche titoli in deposito a garanzia per 84 mila euro.

5. Attività finanziarie oggetto di compensazione in bilancio, oppure soggette ad accordi quadro di compensazione o ad accordi similari

Alla data di riferimento del bilancio, la banca non detiene attività finanziarie oggetto di compensazione di bilancio, oppure soggette ad accordi quadro di compensazione o ad accordi similari.

6. Passività finanziarie oggetto di compensazione in bilancio, oppure soggette ad accordi quadro di compensazione o ad accordi similari

Alla data di riferimento del bilancio, la banca non detiene passività finanziarie oggetto di compensazione di bilancio, oppure soggette ad accordi quadro di compensazione o accordi similari.

7. Operazioni di prestito titoli

Alla data di riferimento del bilancio, la banca non ha posto in essere operazioni di prestito di titoli, pertanto la presente tabella non viene compilata.

8. Informativa sulle attività a controllo congiunto

Alla data di riferimento del bilancio, la banca non ha posto in essere attività della specie.

9. Incasso di crediti per conto di terzi: rettifiche dare e avere

	Totale 31.12.2014	Totale 31.12.2013
a) Rettifiche "dare":	1.712	2.019
1. conti correnti	1.362	1.864
2. portafoglio centrale	350	155
3. cassa		
4. altri conti		
b) Rettifiche "avere"	791	1.252
1. conti correnti	495	898
2. cedenti effetti e documenti	296	355
3. altri conti		

La Tabella fornisce il dettaglio delle differenze, derivanti dagli scarti fra le valute economiche applicate nei diversi conti, generate in sede di eliminazione contabile delle partite relative all'accredito e all'addebito dei portafogli salvo buon fine e al dopo incasso, la cui data di regolamento è successiva alla chiusura del bilancio.

La differenza tra le rettifiche "dare" e le rettifiche "avere", pari a 921 mila euro, trova evidenza tra le "Altre attività" - voce 150 dell'Attivo.

PARTE C - INFORMAZIONI SUL CONTO ECONOMICO

Sezione 1 - Gli interessi - Voci 10 e 20

Nelle presenti voci sono iscritti gli interessi attivi e passivi, i proventi e gli oneri assimilati relativi, rispettivamente, a disponibilità liquide, attività finanziarie detenute per la negoziazione, attività finanziarie disponibili per la vendita, attività finanziarie detenute sino alla scadenza, crediti, attività finanziarie valutate al fair value (voci 10, 20, 30, 40, 50, 60 e 70 dell'attivo) e a debiti, titoli in circolazione, passività finanziarie di negoziazione, passività finanziarie valutate al fair value (voci 10, 20, 30, 40, 50 del passivo) nonché eventuali altri interessi maturati nell'esercizio.

Fra gli interessi attivi e passivi figurano anche i differenziali o i margini, positivi o negativi, maturati sino alla data di riferimento del bilancio e scaduti o chiusi entro la data di riferimento relativi a contratti derivati.

1.1 Interessi attivi e proventi assimilati: composizione

Voci/Forme tecniche	Titoli di debito	Finanziamenti	Altre operazioni	Totale 31.12.2014	Totale 31.12.2013
1. Attività finanziarie detenute per la negoziazione					
2. Attività finanziarie disponibili per la vendita	3.129			3.129	3.930
3. Attività finanziarie detenute sino alla scadenza					
4. Crediti verso banche		351		351	687
5. Crediti verso clientela		6.008		6.008	6.612
6. Attività finanziarie valutate al fair value					
7. Derivati di copertura	X	X			
8. Altre attività	X	X			7
Totale	3.129	6.359		9.488	11.237

Dettaglio sottovoce 4 “Crediti verso Banche”, colonna “Finanziamenti”:

- conti correnti e depositi per 351 mila euro.

Dettaglio sottovoce 5 “Crediti verso Clientela”, colonna “Finanziamenti”:

- conti correnti e depositi per 1.240 mila euro;
- mutui per 4.454 mila euro;
- portafoglio per 3 mila euro;
- anticipi SBF per 124 mila euro;
- interessi attivi su crediti deteriorati (sofferenza) per 187 mila euro

1.2 Interessi attivi e proventi assimilati: differenziali relativi alle operazioni di copertura

Alla data di riferimento del bilancio, la banca non ha posto in essere derivati di copertura.

1.3 Interessi attivi e proventi assimilati: altre informazioni

1.3.1 Interessi attivi su attività finanziarie in valuta

Alla data di riferimento del bilancio, la banca non ha registrato interessi su conti in valuta.

1.3.2 Interessi attivi su operazioni di leasing finanziario

La Banca non ha posto in essere operazioni attive di leasing finanziario.

1.4 Interessi passivi e oneri assimilati: composizione

Voci/Forme tecniche	Debiti	Titoli	Altre operazioni	Totale 31.12.2014	Totale 31.12.2013
1.Debiti verso banche centrali		X			
2.Debiti verso banche	(259)	X		(259)	(519)
3.Debiti verso clientela	(2.416)	X		(2.416)	(2.499)
4.Titoli in circolazione	X	(1.072)		(1.072)	(1.042)
5.Passività finanziarie di negoziazione					
6.Passività finanziarie valutate al fair value					
7.Altre passività e fondi	X	X			
8.Derivati di copertura	X	X			
Totale	(2.675)	(1.072)		(3.747)	(4.060)

Nella sottovoce 2 “Debiti verso Banche”, colonna “Debiti” sono compresi interessi su:

- conti correnti e depositi per 114 mila euro;
- mutui(Cassa Depositi e Prestiti da ex Bcc L.Sturzo di Caltagirone) per 145 mila euro.

Nella sottovoce 3 “Debiti verso Clientela”, colonna “Debiti” sono compresi interessi su:

- conti correnti per 345 mila euro;
- depositi per 2.071 mila euro.

Nella sottovoce 4 “Titoli in circolazione”, colonna “Titoli” sono compresi interessi su:

- obbligazioni emesse per 55 mila euro;
- certificati di deposito per 1.017 mila euro.

1.5 Interessi passivi e oneri assimilati: differenziali relativi alle operazioni di copertura

Alla data di riferimento del bilancio, la banca non ha in essere operazioni di derivati di copertura.

1.6 Interessi passivi e oneri assimilati: altre informazioni

1.6.1 Interessi passivi su passività in valuta

Alla data di riferimento del bilancio, la banca non ha pagato interessi passivi su operazioni in valuta.

1.6.2 Interessi passivi su passività per operazioni di leasing finanziario

La Banca non ha posto in essere operazioni della specie.

Sezione 2 - Le commissioni - Voci 40 e 50

Nelle presenti voci figurano i proventi e gli oneri relativi, rispettivamente, ai servizi prestati e a quelli ricevuti dalla Banca sulla base di specifiche previsioni contrattuali (garanzie, incassi e pagamenti, gestione e intermediazione ecc). Sono esclusi i proventi e gli oneri considerati nella determinazione del tasso effettivo di interesse (in quanto ricondotti nelle voci 10 "interessi attivi e proventi assimilati" e 20 "interessi passivi e oneri assimilati" del conto economico) delle attività e passività finanziarie.

2.1 Commissioni attive: composizione

Tipologia servizi/Valori	Totale 31.12.2014	Totale 31.12.2013
a) garanzie rilasciate	30	52
b) derivati su crediti		
c) servizi di gestione, intermediazione e consulenza:	79	123
1. negoziazione di strumenti finanziari		
2. negoziazione di valute	1	1
3. gestioni di portafogli		
3.1. individuali		
3.2. collettive		
4. custodia e amministrazione di titoli	23	26
5. banca depositaria		
6. collocamento di titoli	6	5
7. attività di ricezione e trasmissione di ordini	46	63
8. attività di consulenza		
8.1. in materia di investimenti		
8.2. in materia di struttura finanziaria		
9. distribuzione di servizi di terzi	4	29
9.1. gestioni di portafogli		
9.1.1. individuali		
9.1.2. collettive		
9.2. prodotti assicurativi	4	29
9.3. altri prodotti		
d) servizi di incasso e pagamento	567	581
e) servizi di servicing per operazioni di cartolarizzazione		
f) servizi per operazioni di factoring		
g) esercizio di esattorie e ricevitorie		
h) attività di gestione di sistemi multilaterali di scambio		
i) tenuta e gestione dei conti correnti	665	714
j) altri servizi	89	108
Totale	1.429	1.577

Nella sottovoce i) (tenuta e gestione dei conti correnti) confluisce la commissione per la remunerazione dell'affidamento introdotta in base all'art. 2-bis del DL 29/11/2008 n. 185, conv. L. 28/1/2009 n. 2.

L'importo di cui alla sottovoce j) "altri servizi" è così composto da commissioni su:

- crediti a clientela ordinaria - altri finanziamenti, per 61 mila euro;
- altri servizi bancari, per 28 mila euro.

Tra le commissioni attive sono comprese i compensi relativi a spese non rientranti nel calcolo del tasso di interesse effettivo così dettagliati:

- nella sottovoce "d. servizi di incasso e pagamento" figurano le spese di incasso delle rate mutuo al costo ammortizzato, per 51 mila euro.

2.2 Commissioni attive: canali distributivi dei prodotti e servizi

Canali/Valori	Totale 31.12.2014	Totale 31.12.2013
a) presso propri sportelli:	9	33
1. gestioni di portafogli		
2. collocamento di titoli	6	5
3. servizi e prodotti di terzi	4	29
b) offerta fuori sede:		
1. gestioni di portafogli		
2. collocamento di titoli		
3. servizi e prodotti di terzi		
c) altri canali distributivi:		
1. gestioni di portafogli		
2. collocamento di titoli		
3. servizi e prodotti di terzi		

2.3 Commissioni passive: composizione

Servizi/Valori	Totale 31.12.2014	Totale 31.12.2013
a) garanzie ricevute		
b) derivati su crediti		
c) servizi di gestione e intermediazione:	(13)	(10)
1. negoziazione di strumenti finanziari	(6)	(5)
2. negoziazione di valute		
3. gestioni di portafogli:		
3.1 proprie		
3.2 delegate da terzi		
4. custodia e amministrazione di titoli	(8)	(4)
5. collocamento di strumenti finanziari		
6. offerta fuori sede di strumenti finanziari, prodotti e servizi		
d) servizi di incasso e pagamento	(357)	(344)
e) altri servizi		(2)
Totale	(371)	(355)

Sezione 3 - Dividendi e proventi simili - Voce 70

Nella presente voce figurano i dividendi relativi ad azioni o quote detenute in portafoglio diverse da quelle valutate in base al metodo del patrimonio netto. Sono esclusi i dividendi relativi a partecipazioni che rientrano in (o costituiscono) gruppi di attività in via di dismissione, da ricondurre nella voce 280 “utile (perdita) dei gruppi di attività in via di dismissione al netto delle imposte”.

Sono compresi anche i dividendi e gli altri proventi di quote di O.I.C.R. (organismi di investimento collettivo del risparmio).

3.1 Dividendi e proventi simili: composizione

Voci/Proventi	Totale 31.12.2014		Totale 31.12.2013	
	Dividendi	Proventi da quote di O.I.C.R.	Dividendi	Proventi da quote di O.I.C.R.
A. Attività finanziarie detenute per la negoziazione				
B. Attività finanziarie disponibili per la vendita	34	3	31	5
C. Attività finanziarie valutate al fair value				
D. Partecipazioni		X		X
Totale	34	3	31	5

L'ammontare dei dividendi percepiti al 31 dicembre 2014 è così composto:

- società: BCC Sistemi informatici per 26 mila euro;
- società: Iccrea Banca spa per 8 mila euro.

Sezione 4 - Il risultato netto dell'attività di negoziazione - Voce 80

Nella voce figurano per “sbilancio” complessivo (somma algebrica dei saldi di cui alle successive lettere a) e b)):

a) il saldo tra i profitti e le perdite delle operazioni classificate nelle “attività finanziarie detenute per la negoziazione” e nelle “passività finanziarie di negoziazione”, inclusi i risultati delle valutazioni di tali operazioni.

Sono esclusi i profitti e le perdite relativi a contratti derivati connessi con la fair value option, da ricondurre in parte fra gli interessi di cui alle voci 10. e 20., e in parte nel “risultato netto delle attività e passività finanziarie valutate al fair value“, di cui alla voce 110. del Conto Economico.

b) il saldo tra i profitti e le perdite delle operazioni finanziarie, diverse da quelle designate al fair value e da quelle di copertura, denominate in valuta, inclusi i risultati delle valutazioni di tali operazioni.

I risultati della negoziazione e della valutazione delle attività e delle passività finanziarie per cassa in valuta sono separati da quelli relativi all'attività in cambi.

4.1 Risultato netto dell'attività di negoziazione: composizione

Operazioni / Componenti reddituali	Plusvalenze (A)	Utili da negoziazione (B)	Minusvalenze (C)	Perdite da negoziazione (D)	Risultato netto [(A+B) - (C+D)]
1. Attività finanziarie di negoziazione					
1.1 Titoli di debito					
1.2 Titoli di capitale					
1.3 Quote di O.I.C.R.					
1.4 Finanziamenti					
1.5 Altre					
2. Passività finanziarie di negoziazione					
2.1 Titoli di debito					
2.2 Debiti					
2.3 Altre					
3. Attività e passività finanziarie: differenze di cambio	X	X	X	X	
4. Strumenti derivati	494		(104)		391
4.1 Derivati finanziari:	494		(104)		391
- Su titoli di debito e tassi di interesse	494		(104)		391
- Su titoli di capitale e indici azionari					
- Su valute e oro	X	X	X	X	
- Altri					
4.2 Derivati su crediti					
Totale	494		(104)		391

Gli utili (perdite) da negoziazione e le plusvalenze (minusvalenze) da valutazione sono esposti a saldi aperti per tipologie di strumenti finanziari.

I valori di cui al punto 4.1 sono riferiti a processi valutativi delle opzioni "Cap & Flor" contenute nelle operazioni di erogazioni mutui.

Sezione 5 - Il risultato netto dell'attività di copertura - Voce 90

Alla data di riferimento del bilancio, la banca non ha posto in essere derivati esclusivamente con finalità di copertura.

Sezione 6 - Utili (Perdite) da cessione / riacquisto - Voce 100

Figurano i saldi positivi o negativi tra gli utili e le perdite realizzati con la vendita della attività o passività finanziarie diverse da quelle di negoziazione e da quelle designate al fair value.

6.1 Utili (Perdite) da cessione/riacquisto: composizione

Voci/Componenti reddituali	Totale 31.12.2014			Totale 31.12.2013		
	Utili	Perdite	Risultato netto	Utili	Perdite	Risultato netto
Attività finanziarie						
1.Crediti verso banche						
2.Crediti verso clientela	553	(96)	457			
3.Attività finanziarie disponibili per la vendita	4.123		4.123	2.148		2.148
3.1 Titoli di debito	4.088		4.088	2.137		2.137
3.2 Titoli di capitale	36		36	11		11
3.3 Quote di O.I.C.R.						
3.4 Finanziamenti						
4.Attività finanziarie detenute sino alla scadenza						
Totale attività	4.676	(96)	4.580	2.148		2.148
Passività finanziarie						
1.Debiti verso banche						
2.Debiti verso clientela						
3.Titoli in circolazione						
Totale passività						

Gli importi di cui al punto 2.Crediti verso clientela si riferiscono ad una operazione di cessione di crediti "pro-soluto" che la Banca ha effettuato nel corso del 2014.

Con riferimento alla sottovoce 3. "Attività finanziarie disponibili per la vendita" l'utile è rappresentato dal saldo di due componenti:

- "ri giro" nel conto economico della riserva di rivalutazione per (- 474) mila euro;

- differenza fra prezzi di cessione e valore di libro delle attività cedute per 4.598 mila euro;

la perdita si riferisce al corrispettivo pagato nell'operazione di cessione dei crediti avvenuta il 6 novembre 2014.

Alla sottovoce 3. delle Passività finanziarie "Titoli in circolazione" sono iscritti utili / perdite da riacquisto di titoli obbligazionari di propria emissione collocati presso la clientela, diversi da quelli oggetto di copertura in applicazione della "fair value option"; l'importo iscritto a C/E, essendo inferiore a €. 500,00, non viene rappresentato in tabella.

Sezione 7 - Il risultato netto delle attività e passività finanziarie valutate al fair value - Voce 110

Alla data di riferimento del bilancio, la banca non ha posto in essere tali attività e passività, pertanto la presente sezione non viene compilata.

Sezione 8 - Le rettifiche / riprese di valore nette per deterioramento - Voce 130

Figurano i saldi, positivi o negativi, delle rettifiche di valore e delle riprese di valore connesse con il deterioramento dei crediti verso clientela e verso banche, delle attività finanziarie disponibili per la vendita, delle attività finanziarie detenute sino a scadenza e delle altre operazioni finanziarie.

8.1 Rettifiche di valore nette per deterioramento di crediti: composizione

Operazioni/ Componenti reddituali	Rettifiche di valore			Riprese di valore				Totale 31.12.2014	Totale 31.12.2013
	Specifiche		Di portafoglio	Specifiche		Di portafoglio			
	Cancellazioni	Altre		A	B	A	B		
A. Crediti verso banche - Finanziamenti - Titoli di debito									
B. Crediti verso clientela	(32)	(10.752)	(73)	154	7.075			(3.628)	(7.549)
Crediti deteriorati acquistati - Finanziamenti - Titoli di debito			X X			X X	X X		
Altri Crediti - Finanziamenti - Titoli di debito	(32) (32)	(10.752) (10.752)	(73) (73)	154 154	7.075 7.075			(3.628) (3.628)	(7.549) (7.549)
C. Totale	(32)	(10.752)	(73)	154	7.075			(3.628)	(7.549)

Legenda

A = da interessi

B = altre riprese

Le rettifiche di valore, in corrispondenza della colonna “Specifiche – Altre”, si riferiscono alle svalutazioni analitiche dei crediti, mentre quelle riportate nella colonna “ Specifiche – Cancellazioni”, derivano da eventi estintivi.

Le rettifiche di valore, in corrispondenza della colonna “Di portafoglio” corrispondono alla svalutazioni collettive.

Le riprese di valore, in corrispondenza della colonna “ Specifiche – A”, si riferiscono ai ripristini di valore sulle posizioni deteriorate corrispondenti al rilascio degli interessi maturati nell’esercizio sulla base dell’originario tasso di interesse effettivo precedentemente utilizzato per calcolare le rettifiche di valore.

8.2 Rettifiche di valore nette per deterioramento di attività finanziarie disponibili per la vendita: composizione

Alla data di riferimento del bilancio, la banca non ha rilevato alcuna ripresa/rettifica di valore su attività finanziarie disponibili per la vendita.

8.3 Rettifiche di valore nette per deterioramento di attività finanziarie detenute sino alla scadenza: composizione

Alla data di riferimento del bilancio, la banca non ha classificato alcuno strumento finanziario detenuto sino alla scadenza.

8.4 Rettifiche di valore nette per deterioramento di altre operazioni finanziarie: composizione

Operazioni/Componenti reddituali	Rettifiche di valore (1)			Riprese di valore (2)				Totale 31.12.2014	Totale 31.12.2013
	Specifiche		Di portafoglio	Specifiche		Di portafoglio			
	Cancellazioni	Altre		A	B	A	B		
A. Garanzie rilasciate		(87)						(87)	(59)
B. Derivati su crediti									
C. Impegni ad erogare fondi									
D. Altre operazioni									
E. Totale		(87)						(87)	(59)

Legenda

A = da interessi

B = altre riprese(eventualmente)

Le rettifiche di valore di cui alla sottovoce A. Garanzie Rilasciate sono riferite a interventi ai Fondi di Garanzia.

Le rettifiche effettuate sono riferite alla nuova rappresentazione contabile degli interventi ai Fondi di Garanzia ed in linea con l'ultimo aggiornamento della Banca d'Italia alla circolare n. 272/2008 "Matrice dei conti".

Sezione 9 - Le spese amministrative - Voce 150

Nella presente sezione sono dettagliate le “spese per il personale” e le “altre spese amministrative” registrate nell’esercizio.

9.1 Spese per il personale: composizione

Tipologia di spese/Valori	Totale 31.12.2014	Totale 31.12.2013
1) Personale dipendente	(3.638)	(3.789)
a) salari e stipendi	(2.488)	(2.582)
b) oneri sociali	(625)	(686)
c) indennità di fine rapporto	(91)	(75)
d) spese previdenziali	(111)	(109)
e) accantonamento al trattamento di fine rapporto del personale	(109)	(110)
f) accantonamento al fondo trattamento di quiescenza e obblighi simili:		
- a contribuzione definita		
- a benefici definiti		
g) versamenti ai fondi di previdenza complementare esterni:		
- a contribuzione definita		
- a benefici definiti		
h) costi derivanti da accordi di pagamento basati su propri strumenti patrimoniali		
i) altri benefici a favore dei dipendenti	(216)	(228)
2) Altro personale in attività	(77)	(142)
3) Amministratori e sindaci	(164)	(198)
4) Personale collocato a riposo		
5) Recuperi di spese per dipendenti distaccati presso altre aziende		
6) Rimborsi di spese per dipendenti di terzi distaccati presso la società		
Totale	(3.880)	(4.128)

Nella sottovoce c) "indennità di fine rapporto" sono ricomprese le quote relative al trattamento di fine rapporto maturato nell'esercizio e destinate al Fondo di previdenza di categoria, per 91 mila euro.

La sottovoce “e) accantonamento al trattamento di fine rapporto del personale dipendente” è così composta:

- valore attuariale (Service Cost – SC) pari a 63 mila euro;
- onere finanziario figurativo (Interest Cost – IC) pari a 46 mila euro.

Nella voce 2) “altro personale in attività” sono riferiti alle spese relative ai contratti di lavoro atipici, quali contratti di “lavoro interinale” per 47. mila euro e di quelli “a progetto (co.pro.)”, per 30 mila euro.

Nella voce 3) "Amministratori e sindaci" sono compresi i compensi degli amministratori, ivi inclusi gli oneri previdenziali a carico dell'azienda e gli oneri sostenuti per la stipula di polizze assicurative per responsabilità civile, per 4 mila euro e del Collegio Sindacale per 2 mila euro.

9.2 Numero medio dei dipendenti per categoria

	Totale 31.12.2014	Totale 31.12.2013
Personale dipendente	51	50
a) dirigenti	2	1
b) quadri direttivi	8	8
c) restante personale dipendente	41	41
Altro personale	15	17

Il numero medio è calcolato come media ponderata dei dipendenti dove il peso è dato dal numero di mesi lavorati sull'anno.

9.3 Fondi di quiescenza aziendali a benefici definiti: costi e ricavi

In Banca, alla data di chiusura del bilancio, non sono previsti fondi di quiescenza aziendale a benefici definiti.

9.4 Altri benefici a favore dei dipendenti

Formazione e aggiornamento	(34)
Altri benefici	(182)
- cassa mutua nazionale	(11)
- buoni pasto	(82)
- polizze assicurative	(35)
- beni e servizi alla generalità / categorie di dipendenti	(54)
Totale	(216)

9.5 Altre spese amministrative: composizione

Tipologia	Totale 31.12.2014	Totale 31.12.2013
(1) Spese di amministrazione	(2.665)	(3.206)
Spese informatiche	(719)	(632)
- elaborazione e trasmissione dati	(719)	(632)
- manutenzione ed assistenza EAD		
Spese per beni immobili e mobili	(176)	(267)
- fitti e canoni passivi	(74)	(92)
- spese di manutenzione	(102)	(175)
Spese per l'acquisto di beni e servizi non professionali	(831)	(905)
- rimborsi spese viaggi e soggiorni analitici e documentati		
- rimborsi chilometrici analitici e documentati	(4)	(4)
- visite di check-up in sede di assunzione e obbligatorie per legge		
- pulizia	(142)	(151)
- vigilanza	(61)	(95)
- trasporto	(44)	(21)
- stampati, cancelleria, materiale EDP	(183)	(211)
- giornali, riviste e pubblicazioni	(13)	(18)
- telefoniche	(58)	(78)
- postali	(43)	(46)
- energia elettrica, acqua, gas	(114)	(121)
- servizio archivio		
- servizi vari CED		
- trattamento dati		
- lavorazione e gestione contante		
- informazioni e visure (senza accesso a banche dati)	(90)	(85)
- altre	(78)	(73)
Prestazioni professionali	(398)	(852)
- legali e notarili	(336)	(581)
- consulenze	(11)	(235)
- certificazione e revisione di bilancio		
- altre	(52)	(37)
Premi assicurativi	(59)	(62)
Spese pubblicitarie	(20)	(45)
Altre spese	(461)	(443)
- contributi associativi/altri	(230)	(252)
- rappresentanza	(208)	(168)
- altre	(23)	(23)
(2) Imposte indirette e tasse	(912)	(1.133)
Imposta unica comunale (IMU/TASI/TARI)	(60)	(60)
Imposta di bollo	(805)	(987)
Imposta sostitutiva	(26)	(64)
Altre imposte	(21)	(22)
TOTALE	(3.577)	(4.339)

Sezione 10 - Accantonamenti netti ai fondi per rischi e oneri - Voce 160

Alla data di riferimento del bilancio, la banca non ha operato accantonamenti della specie.

Sezione 11 - Rettifiche / riprese di valore nette su attività materiali - Voce 170

Nella Sezione è riportato il saldo fra le rettifiche di valore e le riprese di valore relative alle attività materiali detenute ad uso funzionale o a scopo di investimento, incluse quelle relative ad attività acquisite in locazione finanziaria e ad attività concesse in leasing operativo.

11.1 Rettifiche di valore nette su attività materiali: composizione

Attività/Componente reddituale	Ammortamento (a)	Rettifiche di valore per deterioramento (b)	Riprese di valore (c)	Risultato netto (a + b - c)
A. Attività materiali				
A.1 Di proprietà	(473)			(473)
- Ad uso funzionale	(473)			(473)
- Per investimento				
A.2 Acquisite in leasing finanziario				
- Ad uso funzionale				
- Per investimento				
Totale	(473)			(473)

La colonna "Ammortamento" evidenzia gli importi degli ammortamenti di competenza dell'esercizio.

Sezione 12 - Rettifiche / riprese di valore nette su attività immateriali - Voce 180

Nella Sezione è riportato il saldo fra le rettifiche di valore e le riprese di valore relative alle attività immateriali, diverse dall'avviamento, incluse quelle relative ad attività acquisite in locazione finanziaria e ad attività concesse in leasing operativo.

12.1 Rettifiche di valore nette su attività immateriali: composizione

Attività/Componente reddituale	Ammortamento (a)	Rettifiche di valore per deterioramento (b)	Riprese di valore (c)	Risultato netto (a + b - c)
A. Attività immateriali				
A.1 Di proprietà	(2)			(2)
- Generate internamente dall'azienda				
- Altre	(2)			(2)
A.2 Acquisite in leasing finanziario				
Totale	(2)			(2)

Le rettifiche di valore, interamente riferibili ad ammortamenti, riguardano attività immateriali con vita utile definita ed acquisite all'esterno.

Le attività immateriali sono descritte nella sezione 12 parte B della Nota Integrativa

Sezione 13 - Gli altri oneri e proventi di gestione - Voce 190

Nella Sezione sono illustrati i costi e i ricavi non imputabili alle altre voci, che concorrono alla determinazione della voce 270 "Utili (Perdita) dell'operatività corrente al netto delle imposte".

13.1 Altri oneri di gestione: composizione

	Totale 31.12.2014	Totale 31.12.2013
Insussistenze e sopravvenienze non riconducibili a voce propria	(62)	(37)
Ammortamento delle spese per migliorie su beni di terzi non separabili	(22)	(37)
Totale	(83)	(74)

13.2 Altri proventi di gestione: composizione

	Totale 31.12.2014	Totale 31.12.2013
Rimborso spese legali per recupero crediti	99	285
Addebiti a carico di terzi su depositi e c/c	373	404
Altri affitti attivi	149	146
Insussistenze e sopravvenienze non riconducibili a voce propria	28	31
Addebito a carico di terzi per recupero imposte dossier titoli	218	166
Recupero imposta sostitutiva sui finanziamenti erogati	68	45
Altri proventi di gestione	107	120
Totale	1.042	1.198

Sezione 14 - Utili (Perdite) delle partecipazioni - Voce 210

Alla data di riferimento del bilancio, la banca non detiene partecipazioni in società controllate e sottoposte ad influenza notevole, pertanto la presente sezione non viene compilata.

Sezione 15 - Risultato netto della valutazione al fair value delle attività materiali e immateriali - Voce 220

Nel corso dell'esercizio non sono state effettuate valutazioni al fair value su attività materiali ed immateriali.

Sezione 16 - Rettifiche di valore dell'avviamento - Voce 230

Nella presente voce figura la svalutazione dell'avviamento dovuta al deterioramento del suo valore.

16.1 Rettifiche di valore dell'avviamento: composizione

L'avviamento relativo all'acquisizione dello sportello della ec Bcc Sofige di Gela è stato oggetto di impairment test a fine esercizio, il cui esito ha evidenziato perdite durevoli di valore pari a 177 mila euro.

Sezione 17 - Utili (Perdite) da cessione di investimenti - Voce 240

Alla data di riferimento del bilancio, la banca non ha iscritto in bilancio utili/perdite da cessioni di investimenti pertanto la presente tabella non viene compilata.

Sezione 18 - Le imposte sul reddito dell'esercizio dell'operatività corrente - Voce 260

Nella presente voce figura l'onere fiscale – pari al saldo fra la fiscalità corrente e quella differita – relativo al reddito dell'esercizio.

18.1 Imposte sul reddito dell'esercizio dell'operatività corrente: composizione

Componenti reddituali/Valori	Totale 31.12.2014	Totale 31.12.2013
1. Imposte correnti (-)	(1.001)	(460)
2. Variazioni delle imposte correnti dei precedenti esercizi (+/-)	8	8
3. Riduzione delle imposte correnti dell'esercizio (+)		
3.bis Riduzione delle imposte correnti dell'esercizio per crediti d'imposta di cui alla L.n.214/2011 (+)	317	
4. Variazione delle imposte anticipate (+/-)	441	1.978
5. Variazione delle imposte differite (+/-)	99	(24)
6. Imposte di competenza dell'esercizio (-) (-1+/-2+3+3 bis+/-4+/-5)	(135)	1.502

Le imposte correnti sono state rilevate in base alla legislazione fiscale vigente.

Ai fini IRES, le imposte correnti sono determinate tenendo conto delle disposizioni previste per le società cooperative a mutualità prevalente, introdotte dalla L. 311/2004.

L'importo di cui al punto 3.bis è riferito alle attività per imposte anticipate (Deferred Tax Assets - DTA) che sono state trasformate in credito d'imposta. Il medesimo ammontare trova contropartita, con segno negativo, tra le variazioni delle imposte anticipate del successivo punto 4. che trovano dettaglio nelle tabelle 13.3 e 13.3.1 della parte B.

Riepilogo delle imposte sul reddito di competenza dell'esercizio, per tipologia di imposta

Componenti reddituali/Valori	Totale 31.12.2014	Totale 31.12.2013
IRES	(2)	1.429
IRAP	(133)	74
Totale	(135)	1.502

18.2 (IRES) Riconciliazione tra onere fiscale teorico e onere fiscale effettivo di bilancio

IRES	Imponibile	Imposta
Utile (Perdita) della operatività corrente al lordo delle imposte (Voce 250 del conto economico)	941	
Onere fiscale teorico (27,50%)		(259)
Maggiore onere fiscale per variazioni in aumento	4.585	(1.261)
Temporanee		
- Variazioni manifestatesi nell'esercizio	3.915	
Definitive		
- Annullamento variazioni temporanee esercizi precedenti		
- Variazioni manifestatesi nell'esercizio	670	
Minore onere fiscale per variazioni in diminuzione	2.868	789
Temporanee		
- Variazioni manifestatesi nell'esercizio	175	
Definitive		
- Annullamento variazioni temporanee esercizi precedenti	852	
- Variazioni manifestatesi nell'esercizio	1.676	
- Deduzioni fino a concorrenza dell'imponibile fiscale	165	
Imponibile (Perdita) fiscale	2.658	
Imposta corrente lorda		(731)
Addizionale all'IRES 8,5%		
Detrazioni		
Imposta corrente netta a C.E.		(731)
Variazioni delle imposte anticipate / differite / correnti +/-		729
Imposta di competenza dell'esercizio		(2)

18.2 (IRAP) Riconciliazione tra onere fiscale teorico e onere fiscale effettivo di bilancio

IRAP	Imponibile	Imposta
Utile (Perdita) della operatività corrente al lordo delle imposte (Voce 250 del conto economico)	941	
Onere fiscale teorico (aliquota ordinaria 4,65%)		(44)
Voci non rilevanti nella determinazione dell'imponibile:	7.449	(346)
- Ricavi e proventi (-)	(959)	
- Costi e oneri (+)	8.408	
Maggiore onere fiscale per variazioni in aumento	888	(41)
Temporanee		
- Variazioni manifestatesi nell'esercizio		
Definitive		
- Annullamento variazioni temporanee esercizi precedenti		
- Variazioni manifestatesi nell'esercizio	888	
Minore onere fiscale per variazioni in diminuzione	4.438	206
Temporanee		
- Variazioni manifestatesi nell'esercizio	1.633	
Definitive		
- Annullamento variazioni temporanee esercizi precedenti		
- Variazioni manifestatesi nell'esercizio	2.806	
Valore della produzione	4.840	
Imposta corrente		(225)
Effetto di maggiorazioni / agevolazioni regionali di aliquota +/-		(45)
Imposta corrente effettiva a C.E.		(270)
Variazioni delle imposte anticipate / differite / correnti +/-		137
Imposta di competenza dell'esercizio		(133)

Sezione 19 - Utile (Perdita) dei gruppi di attività in via di dismissione al netto delle imposte - Voce 280

19.1 Utile (perdita) dei gruppi di attività/passività in via di dismissione al netto delle imposte: composizione

Nel corso dell'esercizio, la Banca non ha proceduto a cessioni di gruppi di attività/passività in via di dismissione.

19.2 Dettaglio delle imposte sul reddito relative ai gruppi di attività/passività in via di dismissione

Nel corso dell'esercizio, la Banca non ha proceduto a cessioni di gruppi di attività.

Sezione 20 - Altre informazioni

Mutualità prevalente

Si attesta che sussistono e permangono le condizioni di mutualità prevalente.

A tal fine, ai sensi del disposto dell'art. 2512 del Codice Civile e dell'art. 35 del D.Lgs. n. 385 del 1993 e delle correlate Istruzioni di Vigilanza, nel corso dell'esercizio la Banca ha rispettato i requisiti previsti in tema di operatività prevalente con i Soci.

In particolare, per quanto richiesto dall'art. 35 citato, e così come risultante dalle segnalazioni periodiche inviate all'Organo di Vigilanza, si documenta che le attività di rischio destinate ai Soci o ad attività a ponderazione zero sono state superiori al 50 % del totale delle stesse nel corso dell'anno. Tale percentuale è pari al 51,61% ed è calcolata come media degli indici di operatività prevalente rilevati alla fine di ciascun trimestre solare. L'indice di ciascun trimestre è calcolato come rapporto tra le attività di rischio a favore dei soci e a ponderazione zero sul totale delle attività di rischio. Tale criterio è in linea con quanto chiarito dall'Agenzia delle Entrate con la consulenza giuridica del 6 dicembre 2011, resa pubblica con l'emanazione della risoluzione n. 45/E del 7 maggio 2012.

Si attesta inoltre che lo Statuto della Banca contiene le clausole richieste dall'art. 2514 Codice Civile e che tali clausole sono state rispettate nell'esercizio.

Sezione 21 - Utile per azione

La Banca è una società cooperativa a mutualità prevalente. Si ritengono di conseguenza non significative dette informazioni, tenuto conto della natura della Società.

PARTE D - REDDITIVITA' COMPLESSIVA**PROSPETTO ANALITICO DELLA REDDITIVITA' COMPLESSIVA**

Voci	Importo Lordo	Imposte sul reddito	Importo Netto
10. Utile (Perdita) d'esercizio	X	X	806
Altre componenti reddituali senza rigiro a conto economico			
20. Attività materiali			
30. Attività immateriali			
40 . Piani a benefici definiti	(169)		(169)
50. Attività non correnti in via di dismissione			
60 . Quota delle riserve da valutazione delle partecipazioni valutate a patrimonio netto			
Altre componenti reddituali con rigiro a conto economico			
70. Copertura di investimenti esteri:			
a) variazione di fair value			
b) rigiro a conto economico			
c) altre variazioni			
80. Differenze di cambio:			
a) variazione di valore			
b) rigiro a conto economico			
c) altre variazioni			
90. Copertura dei flussi finanziari:			
a) variazione di fair value			
b) rigiro a conto economico			
c) altre variazioni			
100. Attività finanziare disponibili per la vendita:	3.690	1.103	2.587
a) variazioni di fair value	4.440	1.351	
b) rigiro a conto economico	(751)	248	
- rettifiche da deterioramento			
- utili/perdite da realizzo	(751)	248	
c) altre variazioni			
110. Attività non correnti in via di dismissione:			
a) variazioni di fair value			
b) rigiro a conto economico			
c) altre variazioni			
120. Quota delle riserve da valutazione delle partecipazioni valutate a patrimonio netto:			
a) variazioni di fair value			
b) rigiro a conto economico			
- rettifiche da deterioramento			
- utili/perdite da realizzo			
c) altre variazioni			
130. Totale altre componenti reddituali	3.521	1.103	2.418
140. Redditività complessiva (Voce 10+130)	3.521	1.103	3.224

Premessa

La Banca dedica particolare attenzione al governo ed alla gestione dei rischi e nell'assicurare la costante evoluzione dei presidi di carattere organizzativo/procedurale e delle soluzioni metodologiche e strumenti a supporto di un efficace ed efficiente governo e controllo degli stessi, anche in risposta alle modifiche del contesto operativo e regolamentare di riferimento.

Da questo punto di vista rilevano.

- Le importanti innovazioni in materia derivanti dalla nuova regolamentazione prudenziale internazionale, cd. **Basilea 3**, che ha definito regole più stringenti per i livelli di adeguatezza patrimoniale e introdotto limiti in termini di liquidità e di leva finanziaria.

Gli accordi di Basilea 3 sono stati tradotti in legge in Europa attraverso due strumenti legislativi separati: una Direttiva (CRD IV) e un Regolamento (CRR); quest'ultimo include la maggior parte delle disposizioni relative ai requisiti patrimoniali e di liquidità, direttamente vincolanti e applicabili all'interno di ciascuno stato membro dell'Unione Europea. Il nuovo framework è entrato in vigore a partire dal 1° gennaio 2014. CRR e CRD IV sono integrati da norme tecniche di regolamentazione e attuazione approvate dalla Commissione europea su proposta delle autorità europee di supervisione (norme secondo livello) nonché dalle disposizioni emanate dalle autorità nazionali e dagli stati membri per il recepimento della disciplina comunitaria. A tale riguardo, attraverso la Circolare n. 285 - Fascicolo "Disposizioni di vigilanza prudenziale per le banche" (nel seguito anche, per brevità "la Circolare") sono state recepite nella regolamentazione nazionale le norme della CRD IV e indicate le modalità attuative della disciplina contenuta nel CRR, delineando un quadro normativo in materia di vigilanza prudenziale integrato con le disposizioni comunitarie di diretta applicazione. Nel processo di adeguamento alle citate nuove disposizioni, la Banca ha fatto riferimento agli indirizzi interpretativi e alle linee guida applicative elaborate nel contesto delle iniziative e attività progettuali di adeguamento coordinate livello di Categoria.

- Il nuovo quadro regolamentare introdotto da Banca d'Italia nel luglio 2013, attraverso la pubblicazione delle nuove disposizioni di vigilanza prudenziale in materia di **Sistema dei controlli interni, sistema informativo e continuità operativa** (15° aggiornamento della Circolare n. 263 del 27 dicembre 2006 "Nuove disposizioni di vigilanza prudenziali per le banche"). Le disposizioni in parola hanno introdotto alcune novità di rilievo rispetto al vigente quadro normativo, al fine di dotare le banche di un sistema dei controlli interni completo, adeguato, funzionale e affidabile. In particolare, sul tema di governo e controllo dei rischi, nelle nuove norme:
 - è disciplinato l'obbligo per le banche di definire il quadro di riferimento per la determinazione della propensione al rischio (Risk Appetite Framework - "RAF"), che fissi ex ante gli obiettivi di rischio/rendimento che l'intermediario intende raggiungere e i conseguenti limiti operativi;
 - viene enfatizzato il ruolo dell'organo con funzione di supervisione strategica nella definizione del modello di business e del Risk Appetite Framework;
 - richiedono all'organo con funzione di gestione di avere un'approfondita comprensione di tutti i rischi aziendali e, nell'ambito di una gestione integrata, delle loro interrelazioni reciproche e con l'evoluzione del contesto esterno;
 - è rivista profondamente la disciplina delle funzioni aziendali di controllo (nomina e revoca dei responsabili; linee di riporto dei responsabili, indipendenza dalle aree di business e tra le funzioni di controllo);
 - sono rafforzati i poteri della funzione di risk management. La funzione, oltre a collaborare alla definizione del Risk Appetite Framework, è chiamata, tra l'altro, a fornire pareri preventivi sulla coerenza delle operazioni di maggiore rilievo con il RAF e destinataria di responsabilità legate alla verifica del corretto monitoraggio andamentale sulle singole posizioni creditizie;
 - viene definita una disciplina organica sulle esternalizzazioni e una nuova articolata disciplina del sistema informativo e del rischio informatico
 - viene richiesto ai vertici delle banche di porre particolare attenzione alla definizione delle politiche e dei processi aziendali riguardanti la gestione dei rischi.

Le disposizioni in argomento, fatte salve alcune limitate eccezioni per le quali sono previsti differenti e meno stringenti termini per l'adeguamento, sono efficaci dallo scorso il 1° luglio 2014. L'adeguamento, nei termini normativamente previsti, è stato condotto alla luce degli esiti dell'autovalutazione della propria situazione aziendale rispetto alle previsioni della nuova normativa (*gap analysis*), che come richiesto dalla normativa, la Banca ha inviato all'Organo di Vigilanza nel gennaio 2014. Anche ai fini dell'adeguamento a tali importanti riferimenti prudenziali la Banca ha seguito le linee di indirizzo interpretativo e applicativo elaborate nel corso delle iniziative e attività progettuali di Categoria.

In linea con le disposizioni emanate da Banca d'Italia in tema di *Corporate Governance* il modello adottato dalla Banca delinea le principali responsabilità in capo agli organi di governo e controllo al fine di garantire la complessiva efficacia ed efficienza del sistema dei controlli interni.

In particolare:

- il **Consiglio di Amministrazione** è responsabile del sistema di controllo e gestione dei rischi e, nell'ambito della relativa *governance*, della definizione, approvazione e revisione degli orientamenti strategici e delle linee guida di gestione dei rischi, nonché degli indirizzi per la loro applicazione e supervisione. Anche sulla base dei

riferimenti allo scopo prodotti dalla Direzione Generale, verifica nel continuo l'efficienza e l'efficacia complessiva del sistema di gestione e controllo dei rischi, provvedendo al suo adeguamento tempestivo in relazione alle carenze o anomalie riscontrate, ai cambiamenti del contesto di riferimento, esterno o interno, o derivanti dall'introduzione di nuovi prodotti, attività o processi rilevanti.

- la **Direzione Generale** è responsabile dell'attuazione degli orientamenti strategici e delle linee guida definiti dal C.d.A., al quale riporta direttamente in proposito. In tale ambito, predispone le misure necessarie ad assicurare l'istituzione, il mantenimento ed il corretto funzionamento di un efficace sistema di gestione e controllo dei rischi.
- il **Collegio Sindacale**, nell'ambito delle proprie funzioni istituzionali di sorveglianza, vigila sull'adeguatezza del sistema di gestione e controllo dei rischi, sul suo concreto funzionamento e sulla rispondenza ai requisiti stabiliti dalla normativa. Il Collegio Sindacale viene sentito in merito alle decisioni riguardanti la nomina dei responsabili delle funzioni di controllo interno e la definizione degli elementi essenziali dell'architettura complessiva del sistema dei controlli; segnala al Consiglio di Amministrazione le carenze e le irregolarità riscontrate, richiede l'adozione di idonee misure correttive e ne verifica nel tempo l'efficacia.

La **Direzione Generale**, nell'ambito delle deleghe alla stessa attribuite:

- analizza le tematiche afferenti a tutti i rischi aziendali al fine di definire e mantenere aggiornate le politiche, di gestione, controllo e mitigazione dei rischi;
- concorre alla definizione dei processi di gestione, controllo e mitigazione dei rischi, individuando compiti e responsabilità delle strutture coinvolte per dare attuazione al modello organizzativo prescelto, assicurando il rispetto dei requisiti di segregazione funzionale e la conduzione delle attività rilevanti in materia di gestione dei rischi da parte di personale qualificato, con adeguato grado di autonomia di giudizio e in possesso di esperienze e conoscenze proporzionate ai compiti da svolgere;
- verifica nel continuo la funzionalità, l'efficienza e l'efficacia del sistema di gestione e controllo dei rischi informando in proposito il C.d.A.;
- propone i criteri del sistema di reporting direzionale e verso le funzioni di controllo interno, individuandone finalità, periodicità e funzioni responsabili;
- assicura che le unità organizzative competenti definiscano ed applichino metodologie e strumenti adeguati per l'analisi, la misurazione/valutazione ed il controllo/mitigazione dei rischi individuati;
- coordina, le attività delle unità organizzative coinvolte nella gestione, misurazione/valutazione e il controllo dei singoli rischi.

Nell'attuale configurazione organizzativa del governo dei rischi della banca, un ruolo chiave è svolto dalla **Funzione di controllo dei rischi** (denominata nell'organigramma aziendale Risk Management).

La collocazione organizzativa della Funzione si conforma al principio di separatezza tra funzioni di controllo e strutture produttive prescritto dalle vigenti disposizioni di vigilanza prudenziale.

La Funzione di Risk Management è preposta infatti ai c.d. "controlli di secondo livello", controlli di ordine successivo e di grado superiore alle verifiche inerenti il corretto svolgimento delle operazioni aziendali (c.d. controlli di linea o di primo livello), direttamente assegnate alle funzioni operative risk taking, ovvero le Funzioni aziendali responsabili dei processi produttivi (credito, finanza, ecc.) che, sulla base delle attività dalle stesse svolte, incidono sull'assunzione del rischio della Banca e ne modificano il profilo di rischio. La Funzione Risk Management, pertanto, è distinta ed indipendente – da un punto di vista sia organizzativo, sia operativo - dalle funzioni e dalle varie unità produttive coinvolte nella realizzazione dei processi oggetto di presidio.

Coerentemente con il principio di proporzionalità sulla cui base è stata definita la struttura organizzativa della Banca, ed in ossequio a quanto previsto dalle disposizioni di vigilanza, al Responsabile della Funzione fanno capo anche le funzioni:

- accedere senza restrizioni ai dati aziendali e a quelli esterni necessari per lo svolgimento dei compiti assegnati
- adire direttamente agli organi di governo e controllo aziendali.

La Funzione inoltre ricorre per lo svolgimento dei compiti di pertinenza ai servizi offerti dalla Federazione locale e dispone di risorse economiche per il ricorso, laddove necessario per lo svolgimento dei compiti assegnati, a consulenze esterne.

La posizione organizzativo-funzionale della Funzione, è oggetto di riflessione nell'ambito del completamento del percorso di adeguamento del sistema dei controlli interni della Banca alle nuove disposizioni.

I flussi informativi di competenza della Funzione di Risk Management disciplinati nel Regolamento dei flussi direzionali sono dalla Funzione indirizzati direttamente agli Organi aziendali di governo e controllo oltre che alla Direzione Generale.

In stretto raccordo con la Federazione locale e con l'evoluzione delle attività progettuali del cennato Progetto di Categoria, sono stati inoltre effettuati i necessari approfondimenti e successivamente adottate le scelte necessarie per aggiornare i contenuti del Regolamento della Funzione di Risk Management procedendo ad un'attenta analisi del modello organizzativo in materia gestione dei rischi e valutandone la coerenza rispetto alle nuove e complesse responsabilità attribuite dalla normativa e al modello a tendere.

Ai sensi della regolamentazione rivista, in ottemperanza alle nuove disposizioni, la Funzione di Risk Management è destinataria, tra i propri compiti principali, dei seguenti:

- collabora alla definizione e all'attuazione del Risk Appetite Framework (RAF) e delle relative politiche di governo dei rischi, nonché nella fissazione dei limiti operativi all'assunzione delle varie tipologie di rischio;
- sviluppa e manutiene i modelli e gli strumenti di supporto per la misurazione/valutazione ed il monitoraggio dei rischi;
- coordina, supervisionandone l'esecuzione, i calcoli dell'assorbimento di capitale attuale e prospettico per ciascuno dei rischi di I Pilastro (di credito, controparte, di mercato e operativo) ed segue direttamente le misurazioni dei rischi quantificabili di II Pilastro. Effettua il *risk self assessment* relativo ai rischi non quantificabili;
- predispone ed effettua prove di stress;
- determina il capitale interno complessivo, attuale e prospettico. Nel condurre tale attività tiene conto delle eventuali esigenze di carattere strategico sottoposte dalla Pianificazione strategica;
- verifica il rispetto dei limiti assegnati alle varie funzioni operative e controlla la coerenza dell'operatività delle singole aree aziendali con gli obiettivi di rischio/rendimento definiti dal C.d.A, quantificando il grado di esposizione ai rischi e gli eventuali impatti economici;
- fornisce pareri preventivi sulla coerenza con il RAF delle operazioni di maggiore rilievo;
- verifica l'adeguatezza del RAF e nel continuo del processo di gestione dei rischi e dei limiti operativi;
- supporta la Direzione Generale nello svolgimento e formalizzazione dell'autovalutazione dell'adeguatezza del capitale e predispone la documentazione che, previa approvazione da parte del Consiglio di Amministrazione, costituisce il pacchetto informativo da inviare alla Banca d'Italia.
- garantisce l'informativa inerente ai citati profili di analisi e valutazione attraverso opportuni *reporting* indirizzati alle funzioni operative, alla Direzione Generale e, per il tramite di questa, agli Organi di Governo e Controllo.

Con riguardo al processo del credito, che costituisce il principale elemento del *business* aziendale, spetta alla funzione di Risk Management, quale funzione di controllo di secondo livello, il presidio sulla gestione dei rischi di credito, con particolare riferimento alle verifiche sul rispetto dei limiti e degli obiettivi di rischio del portafoglio crediti nella sua totalità o di suoi specifici segmenti di impiego (sotto-portafogli).

Inoltre, la Funzione di Risk Management ha il compito di effettuare la verifica del corretto monitoraggio sulle esposizioni creditizie - in particolare quelle deteriorate - la valutazione della coerenza delle classificazioni e della congruità degli accantonamenti e dell'adeguatezza del processo di recupero (cfr. infra sez. 1 "Rischio di Credito" – Informazioni di natura qualitativa).

In tale ambito:

- analizza periodicamente gli indicatori di rilevanza definiti nella fase di misurazione verificando la forma tecnica, il settore di attività economica e la provincia di residenza dei prenditori;
- analizza statisticamente l'andamento delle esposizioni, tramite le informazioni del proprio Sistema Informativo, ripartendo l'analisi per centri di assunzione di rischio, approfondendo i casi di eventuali variazioni delle condizioni dei mercati immobiliari e finanziari;
- valuta sinteticamente la capacità delle garanzie reali e personali di coprire l'esposizione sottostante, in particolar modo in relazione ad eventuali variazioni delle condizioni dei mercati immobiliari e finanziari;
- analizza eventuali concentrazioni individuando gli indicatori previsti per il rischio omonimo;
- analizza i potenziali impatti derivanti da variazioni nelle condizioni economiche del prenditore/controparte e da eventi eccezionali, ma plausibili (eventi di stress).

Per quanto riguarda la misurazione del rischio di credito e di controparte monitora:

- la quota di patrimonio complessivamente assorbito e, separatamente, dai portafogli regolamentari "imprese ed altri soggetti", "esposizioni al dettaglio", "esposizioni garantite da immobili";
- la corretta applicazione dello SMESF;
- il rapporto tra RWA ed esposizione totale;
- i rapporti tra crediti anomali (nel complesso e nel dettaglio per sofferenze, incagli e scaduti) e impieghi complessivi;
- l'incidenza dei crediti anomali sugli impieghi per settore (famiglie e altri settori);
- il grado di copertura per i diversi stati di deterioramento;
- la quota margini disponibili su fidi a revoca;
- l'indice di anomalia media riveniente dal modello di Scoring e Classi di merito fornito dal Sistema Informativo;
- il valore degli strumenti finanziari, PCT e derivati, che determinano il rischio di controparte.

Più in generale, riguardo la complessiva gestione dei rischi cui è esposta, la Banca ha definito la **mappa dei rischi rilevanti**, che costituisce la cornice entro cui si sviluppano tutte le altre attività di misurazione/valutazione, monitoraggio e mitigazione dei rischi.

A tal fine ha provveduto all'individuazione di tutti i rischi relativamente ai quali è o potrebbe essere esposta, ossia dei rischi che potrebbero pregiudicare la sua operatività, il perseguimento delle proprie strategie e il conseguimento degli obiettivi aziendali.

Per ciascuna tipologia di rischio identificata, sono individuate le relative fonti di generazione (anche ai fini della successiva definizione degli strumenti e delle metodologie a presidio della relativa misurazione e gestione) e le strutture responsabili della gestione. Nello svolgimento di tali attività sono stati presi in considerazione tutti i rischi contenuti nell'elenco di cui all'Allegato A – Parte Prima – Titolo III – Capitolo 1 della Circolare Banca d'Italia, n. 285 del 17 dicembre 2013 - valutandone l'eventuale ampliamento al fine di meglio comprendere e riflettere il *business* e l'operatività aziendale- e i riferimenti contenuti nell'Allegato A – Titolo V – Capitolo 7 del 15° aggiornamento della Circolare Banca d'Italia, n. 263 del 27 dicembre 2006 tenuto conto:

- delle normative applicabili vigenti;
- dell'operatività specifica in termini di prodotti e mercati di riferimento;
- delle peculiarità dell'esercizio dell'attività bancaria nel contesto del Credito Cooperativo;
- degli obiettivi strategici definiti dal Consiglio di Amministrazione.

Ai fini della determinazione del capitale interno a fronte dei rischi quantificabili, la Banca utilizza le metodologie di calcolo dei requisiti patrimoniali regolamentari per i rischi compresi nel I Pilastro e gli algoritmi semplificati indicati dalla Banca d'Italia per i rischi quantificabili rilevanti.

Per quanto riguarda invece i rischi non quantificabili, come già detto, coerentemente con le indicazioni fornite dalla Banca d'Italia, la Banca ha predisposto adeguati presidi interni di controllo e attenuazione.

Nel processo di determinazione del capitale interno complessivo la Banca tiene conto, inoltre, dei rischi connessi con l'operatività verso soggetti collegati (**di natura legale, reputazionale o di conflitto d'interesse**), considerando, nei casi di superamento dei limiti prudenziali, le relative eccedenze a integrazione della misura del capitale interno complessivo.

La determinazione del capitale interno complessivo – effettuato secondo il già cennato approccio “*building block*” - viene effettuata con riferimento tanto alla situazione attuale, quanto a quella prospettica.

Nell'ambito delle attività di misurazione, sono altresì definite ed eseguite **prove di stress** in termini di analisi semplificate di sensibilità riguardo ai principali rischi assunti. Tenuto conto di quanto previsto dalla Circolare n. 285/2013 della Banca d'Italia per gli intermediari di Classe 3, la Banca effettua analisi semplificate di sensibilità relativamente al rischio di credito, al rischio di concentrazione sul portafoglio crediti ed al rischio di tasso di interesse sul portafoglio bancario, sulla base delle indicazioni fornite nella stessa normativa e mediante l'utilizzo delle suddette metodologie semplificate di misurazione dei rispettivi rischi.

I relativi risultati, opportunamente analizzati, conducono ad una miglior valutazione dell'esposizione ai rischi stessi e del grado di vulnerabilità dell'azienda al verificarsi di eventi eccezionali ma plausibili. Nel caso in cui l'analisi dei risultati degli *stress test* evidenzia l'inadeguatezza dei presidi interni posti in essere dalla Banca, viene valutata l'opportunità di adottare appropriate misure organizzative e/o di allocare specifici *buffer* di capitale interno.

Al fine di uno stringente monitoraggio del livello di esposizione ai rischi, la misurazione del capitale interno complessivo in chiave attuale viene aggiornata con riferimento alla fine di ciascun trimestre dell'esercizio in corso.

Il livello prospettico viene invece determinato con cadenza essenzialmente annuale - in sede di definizione/approvazione della propensione al rischio ed in sede di predisposizione del resoconto ICAAP - con riferimento alla fine dell'esercizio in corso, tenendo conto della prevedibile evoluzione dei rischi e dell'operatività, in stretto raccordo con i **processi di pianificazione strategica ed operativa**.

La configurazione di questi, infatti, tiene conto dei riferimenti rilevanti della Circolare della Banca d'Italia n. 263/2006, in particolare con riguardo alla sostenibilità economica e finanziaria delle scelte strategiche, al governo e alla gestione del rischio di liquidità, all'adeguatezza del capitale a fronte degli assorbimenti generati dall'operatività nonché alla coerenza dell'esposizione aziendale ai rischi rispetto alla propensione definita. In particolare, le attività del Processo di Pianificazione Strategica rispecchiano anche le decisioni assunte in tema di propensione al rischio.

La pianificazione si svolge, inoltre, in accordo con le decisioni assunte circa le modalità di misurazione dei rischi definiti nell'ambito del processo di gestione dei rischi ed in merito al processo di valutazione dell'adeguatezza patrimoniale (ICAAP).

Per la valutazione dell'adeguatezza patrimoniale, l'importo del fabbisogno di capitale necessario alla copertura dei rischi (capitale interno complessivo) viene confrontato con le risorse patrimoniali disponibili (capitale complessivo), tanto in termini attuali quanto in chiave prospettica, tenendo conto anche degli obiettivi di rischio e (ove definite) delle soglie di tolleranza, sul profilo dell'adeguatezza patrimoniale.

Tenuto anche conto delle proprie specificità normative ed operative, la Banca ha identificato il proprio capitale complessivo nel complessivo ammontare dei Fondi Propri, in quanto questi – oltre a rappresentare un archetipo dettato da prassi consolidate e condivise – agevola la dialettica con l'Organo di Vigilanza. In caso di scostamenti tra capitale interno complessivo e capitale complessivo, il CdA della Banca provvede a deliberare le azioni correttive da intraprendere previa stima degli oneri connessi con il reperimento delle risorse patrimoniali aggiuntive.

Come precedentemente indicato, al fine di conformarsi alle novità introdotte dalla normativa, la Banca, in stretto raccordo con le attività finalizzate all'impostazione di riferimenti metodologici e organizzativi comuni, in corso a livello associativo, ha proseguito nel corso del 2014 le attività per raccordare, in una visione organica e in un'ottica di gestione integrata dei rischi, gli standard applicati nonché integrare il governo e la gestione dei rischi con i nuovi dettami normativi in argomento.

Infatti, lo sviluppo di metodologie, prassi e soluzioni operative (in termini di obiettivi di rischio, definizione di soglie di tolleranza e limiti operativi, flussi informativi, ecc.) implica, nell'ottica dell'adozione di un quadro di riferimento per la **determinazione della propensione al rischio (Risk Appetite Framework - "RAF")**, la conduzione di attività più puntuali, formalizzate ed ispirate ad una logica di maggiore organicità nella visione e valutazione dei vari rischi aziendali.

Su tale ultimo versante, il percorso che la Banca ha intrapreso per la definizione del *Risk Appetite Framework* - ovvero il quadro di riferimento che definisce - in coerenza con il massimo rischio assumibile, il business model e il piano strategico - la propensione al rischio, le soglie di tolleranza, i limiti di rischio, le politiche di governo dei rischi, i processi di riferimento necessari per definirli e attuarli - è in corso di sviluppo lungo tre principali ambiti di intervento:

- **organizzativo**, mediante (i) la definizione dei compiti degli organi e delle funzioni aziendali coinvolte nel RAF; (ii) l'aggiornamento dei documenti organizzativi e di *governance* con riguardo ai principali profili di rischio (di credito e controparte, di concentrazione, di tasso, di mercato, di liquidità, operativi) e dei riferimenti per la gestione delle relative interrelazioni (politiche di governo dei rischi, processo di gestione dei rischi, ICAAP, pianificazione strategica e operativa, sistema dei controlli interni, sistema degli incentivi, operazioni di maggior rilievo, etc.) in un quadro di complessiva coerenza; (iii) la definizione dei flussi informativi inerenti;
- **metodologico**, mediante (i) la definizione di indicatori, di riferimenti operativi per la relativa valorizzazione e la fissazione delle soglie inerenti; (ii) la declinazione degli obiettivi e degli indicatori individuati nel sistema dei limiti operativi;
- **applicativo**, mediante la ricognizione degli ambiti di intervento sui supporti applicativi per la gestione dei rischi e dei processi di vigilanza (misurazione dei rischi, segnalazioni di vigilanza, ICAAP, simulazione/*forecasting*, attività di *alerting*, reporting, ecc.) e la definizione dei requisiti funzionali per il connesso sviluppo.

In particolare, nel corso dell'esercizio, la Banca, in stretto raccordo con le iniziative progettuali di Categoria per la definizione/l'aggiornamento dei riferimenti metodologici, organizzativi e documentali in materia, ha provveduto alla formalizzazione ed adozione del Regolamento RAF; tale regolamento, approvato dal Consiglio di Amministrazione, disciplina la definizione e l'attuazione del RAF, nonché i ruoli e le responsabilità al riguardo attribuite agli Organi e alle funzioni aziendali coinvolti.

L'illustrazione degli aspetti di ordine metodologico richiamati nel Regolamento, sono stati declinati in riferimenti operativi (linee guida) che costituiscono il compendio dei riferimenti metodologici attinenti il *framework* adottato.

Nello stesso ambito, si è proceduto, inoltre alla definizione del "Reporting RAF", ovvero gli strumenti che, nel rispetto della regolamentazione adottata, forniscono agli Organi aziendali, su base periodica informazioni sintetiche sull'evoluzione del profilo di rischio della Banca, tenuto conto della propensione al rischio adottata. Il relativo impianto è indirizzato a: supportare l'elaborazione di una rappresentazione olistica dei profili di rischio cui la Banca è esposta; evidenziare gli eventuali scostamenti dagli obiettivi di rischio e le violazioni delle soglie di tolleranza (ove definite); evidenziare le potenziali cause che hanno determinato i predetti scostamenti/violazioni attraverso gli esiti del monitoraggio dei limiti operativi e degli indicatori di rischio.

La Banca, prosegue gli sforzi indirizzati allo sviluppo delle attività di adeguamento delle metodologie e degli strumenti di controllo in essere nell'ottica di renderli ulteriormente atti a una gestione e un monitoraggio integrato dei rischi e di assicurarne la coerenza con le proprie strategie e operatività.

In conformità alla regolamentazione prudenziale in materia, il sistema di gestione del rischio di liquidità della Banca -meglio dettagliato nella specifica informativa a riguardo portata nella Sezione 3, Rischio di Liquidità, informativa qualitativa- persegue gli obiettivi di (i) disporre di liquidità in qualsiasi momento, mantenendo quindi la capacità di far fronte ai propri impegni di pagamento in situazioni sia di normale corso degli affari, sia di crisi; (ii) finanziare le proprie attività alle migliori condizioni di mercato correnti e prospettiche.

Tale sistema è caratterizzato dai seguenti principi fondamentali:

- gestione del rischio di liquidità sul breve termine (liquidità operativa) il cui obiettivo primario è quello di assicurare alla Banca la capacità di far fronte agli impegni di pagamento quotidiani, ordinari e straordinari, e di operare con una prudenziale posizione finanziaria netta a breve (fino a 12 mesi);
- gestione del rischio di liquidità a medio/lungo termine (liquidità strutturale), laddove l'obiettivo primario è quello di mantenere un adeguato rapporto tra passività a medio/lungo termine e attività a medio/lungo termine, finalizzato ad evitare pressioni sulle fonti di finanziamento, attuali e prospettiche, a breve termine;

- analisi di sensitività: il rischio di liquidità è un evento di scarsa probabilità e di forte impatto. Pertanto, quali le tecniche di stress testing, la Banca periodicamente effettua analisi di sensitività per valutare le potenziali vulnerabilità del bilancio. A fronte di eventi di crisi di mercato, di crisi idiosincratice e loro combinazioni;
- piano di emergenza per fronteggiare situazioni di crisi di liquidità.

A tal fine, nella sua funzione di organo di supervisione strategia, il CdA della Banca definisce le strategie, politiche, responsabilità, processi, obiettivi di rischio, soglie di tolleranza e limiti all'esposizione al rischio di liquidità (operativa e strutturale), nonché gli strumenti per la gestione del rischio liquidità - in condizioni sia di normale corso degli affari, sia di crisi di liquidità - formalizzando la *"Policy per il governo e la gestione del rischio di liquidità"* della Banca stessa.

SEZIONE 1 – RISCHIO DI CREDITO

INFORMAZIONI DI NATURA QUALITATIVA

1. Aspetti generali

Le strategie e le politiche creditizie della Banca sono essenzialmente legate alle sue specificità –“mutualità” e “localismo” - definite per legge e dallo statuto sociale e caratterizzate da una moderata propensione al rischio di credito che trova espressione:

- nella prudente selezione delle singole controparti, attraverso una completa e accurata analisi della capacità delle stesse di onorare gli impegni contrattualmente assunti, finalizzata a contenere l’esposizione al rischio di credito;
- nella diversificazione del rischio di credito, individuando nei crediti di importo limitato il naturale bacino operativo della Banca, nonché circoscrivendo la concentrazione delle esposizioni su gruppi di clienti connessi o su singoli rami di attività economica;
- nel controllo andamentale delle singole posizioni effettuato sia con procedura informatica, sia con un’attività di monitoraggio sistematica sui rapporti che presentano anomalie e/o irregolarità.

La politica commerciale che contraddistingue l’attività creditizia della Banca è, quindi, orientata al sostegno finanziario dell’economia locale e si caratterizza per un’elevata propensione ad intrattenere rapporti di natura fiduciaria e personale con tutti gli operatori (famiglie, micro e piccole imprese, artigiani) del proprio territorio di riferimento verso i quali è erogata la quasi totalità degli impieghi, nonché per una particolare vocazione operativa a favore dei clienti-soci anche mediante scambi non prevalentemente di natura patrimoniale. Peraltro, non meno rilevante è la funzione etica svolta dalla Banca a favore di determinate categorie di operatori economici, anche tramite l’applicazione di condizioni economiche più vantaggiose.

In tale contesto, i settori delle famiglie, delle micro e piccole imprese e degli artigiani rappresentano i segmenti di clientela tradizionalmente di elevato interesse per la Banca.

L’importante quota degli impieghi rappresentata dai mutui residenziali, offerti secondo diverse tipologie di prodotti, testimonia l’attenzione particolare della Banca nei confronti del comparto delle famiglie.

Il segmento delle micro e piccole imprese e quello degli artigiani rappresenta un altro settore di particolare importanza per la Banca. Nel corso dell’anno è continuata l’attività di sviluppo nei confronti di tali operatori economici con una serie di iniziative volte ad attenuare le difficoltà riconducibili alla più generale crisi economica internazionale.

Sono state, inoltre, ulteriormente valorizzate le varie convenzioni con i diversi Confidi operanti sul territorio.

La Banca è altresì uno dei *partner* finanziari di riferimento degli enti territoriali, nonché di altri enti locali e di strutture alle stesse riconducibili. L’attività creditizia verso tali enti si sostanzia nell’offerta di forme particolari di finanziamento finalizzate alla realizzazione di specifici progetti oppure al soddisfacimento di fabbisogni finanziari di breve periodo.

Oltre all’attività creditizia tradizionale, la Banca è esposta ai rischi di posizione e di controparte.

2. Politiche di gestione del rischio di credito

2.1 Aspetti organizzativi

Il rischio di credito continua a rappresentare la componente preponderante dei rischi complessivi cui è esposta la Banca, considerato che gli impieghi creditizi costituiscono circa il 34,5% dell'attivo patrimoniale.

Alla luce di tale circostanza e in ossequio alle disposizioni previste nel Titolo IV, capitolo 11 delle Istruzioni di Vigilanza della Banca d'Italia in materia di controlli interni, la Banca si è dotata di una struttura organizzativa funzionale al raggiungimento di un efficiente ed efficace processo di gestione e controllo del rischio di credito.

Le citate disposizioni regolamentari hanno trovato abrogazione a seguito dell'introduzione da parte della Banca d'Italia della nuova regolamentazione in tema di "Sistema dei Controlli interni, Sistema Informativo e Continuità operativa", avvenuta tramite il 15° aggiornamento della Circolare 263/06 nello scorso luglio 2013.

In ottemperanza a quanto stabilito nelle nuove disposizioni la Banca deve conformarsi al nuovo quadro regolamentare entro il 1° luglio 2014, fatte salve alcune disposizioni per le quali sono previsti differenti e meno stringenti termini per l'adeguamento.

Come richiesto dalla normativa ed indicato in premessa, la Banca ha trasmesso lo scorso 31 gennaio 2014 una relazione recante l'autovalutazione della propria situazione aziendale rispetto alle previsioni della nuova normativa (gap analysis) e le misure da adottare e la relativa scansione temporale per assicurare il pieno rispetto di tali disposizioni.

In questo ambito, la Banca ha intrapreso specifiche iniziative di carattere organizzativo ed operativo con riguardo al **processo di gestione e controllo del rischio di credito**.

Tenuto conto di quanto indicato nel Capitolo 7 della circ. 263/06 (cfr. Allegato A – Par. 2), si ritiene che gli ambiti di intervento volti a rendere pienamente conforme il presidio del rischio ai requisiti normativi attengano al grado di formalizzazione delle politiche di valutazione dei crediti deteriorati, nonché allo sviluppo di controlli di secondo livello più approfonditi sulle singole esposizioni, avuto particolare riguardo a quelle deteriorate.

Nella sua attuale configurazione il processo organizzativo di gestione e controllo del rischio di credito è ispirato al principio di separatezza tra le attività proprie della fase istruttoria e quelle operative (fatte salve le autonomie attribuite alle filiali, per importi comunque contenuti), nonché tra le attività di gestione e le attività di controllo. Tale segregazione è stata attuata attraverso la costituzione di strutture organizzative separate.

L'intero processo di gestione e controllo del credito è disciplinato da un Regolamento interno e dalle correlate disposizioni attuative che in particolare:

- individua le deleghe ed i poteri di firma in materia di erogazione del credito;
- definisce i criteri per la valutazione del merito creditizio;
- definisce le metodologie per il rinnovo degli affidamenti;
- definisce le metodologie di controllo andamentale e di misurazione del rischio di credito, nonché le tipologie di interventi da adottare in caso di rilevazione di anomalie.

In tale ambito, con riferimento alle operazioni con soggetti collegati, la Banca si è dotata di apposite Procedure deliberative volte a presidiare il rischio che la vicinanza di taluni soggetti ai centri decisionali della stessa possa compromettere l'imparzialità e l'oggettività delle decisioni relative alla concessione, tra l'altro, di finanziamenti. In tale prospettiva, la Banca si è dotata anche di strumenti ricognitivi e di una procedura informatica volti a supportare il corretto e completo censimento dei soggetti collegati. Tali riferimenti sono stati integrati, attraverso l'adozione di specifiche politiche, con assetti organizzativi e controlli interni volti a definire i ruoli e le responsabilità degli organi e delle funzioni aziendali in tema di prevenzione e gestione dei conflitti d'interesse, ad assicurare l'accurato censimento dei soggetti collegati, a monitorare l'andamento delle relative esposizioni e il costante rispetto dei limiti definiti, ad assicurare la tempestiva e corretta attivazione delle procedure deliberative disciplinate. La banca ha altresì definito livelli di propensione al rischio e soglie di tolleranza coerenti con il proprio profilo strategico e le caratteristiche organizzative.

Nel corso del 2013, tali procedure deliberative sono state integrate ed aggiornate in merito al corretto censimento dei soggetti collegati ex-ante – vale a dire prima ed indipendentemente dal fatto di aver instaurato relazioni creditizie o di altra natura con detti soggetti – oltre che ex- post – vale a dire al momento dell'instaurazione di rapporti.

Attualmente la Banca è strutturata in nove agenzie di rete, ognuna diretta e controllata da un Responsabile.

L'Area Crediti è l'organismo centrale delegato al governo delle fasi di concessione e revisione del processo del credito, mentre l'Area Controllo del Credito e Contenzioso è delegato al governo delle fasi di Monitoraggio e di Gestione del Contenzioso

In particolare, il monitoraggio sistematico delle posizioni e la rilevazione delle posizioni "problematiche", nonché il

coordinamento e la verifica del monitoraggio eseguito da preposti di filiale è affidato al Servizio Controllo Crediti, posizionato all'interno dell'Area Controllo Crediti e Contenzioso, in staff alla Direzione Generale, al fine di garantire la separazione tra le funzioni di gestione e quelle di controllo.

La Funzione Risk Management è previsto svolga controlli finalizzati ad accertare, su base periodica, che il monitoraggio sulle esposizioni creditizie, la classificazione delle esposizioni, gli accantonamenti e il processo di recupero, si svolgano nel rispetto delle procedure interne e che le stesse procedure risultino efficaci ed affidabili, con riferimento alla capacità di segnalare tempestivamente l'insorgere di anomalie nonché di assicurare l'adeguatezza delle rettifiche di valore e dei relativi passaggi a perdita.

In particolare, la Funzione deve svolgere:

- controlli sull'accuratezza, affidabilità ed efficacia delle procedure, volti ad accertare che le procedure adottate risultino, oltre che conformi a quanto disciplinato dalle pertinenti disposizioni di Vigilanza, efficaci, ossia idonee per il raggiungimento degli obiettivi perseguiti attraverso la predisposizione delle predette procedure. In tale contesto, particolare attenzione è riposta sui profili metodologici adottati;
- controlli sul corretto svolgimento, da parte delle competenti funzioni aziendali, delle attività inerenti al monitoraggio andamentale sulle singole esposizioni, in particolare quelle deteriorate, e la valutazione della coerenza delle classificazioni, della congruità degli accantonamenti e dell'adeguatezza del processo di recupero, tenuto conto di quanto previsto nelle disposizioni interne, delle disposizioni regolamentari di vigilanza, nonché dell'evoluzione del quadro di riferimento. In tale ambito verifica anche gli haircut applicati ai valori delle garanzie, in funzione della tipologia e dell'aggiornamento dei valori; ai tempi di recupero stimati e ai tassi di attualizzazione utilizzati; la presenza delle informazioni necessarie per la valutazione dei crediti; la tracciabilità del processo di recupero.

Più in generale, la Funzione Risk Management svolge l'attività di controllo sulla gestione dei rischi, deve sottoporre a monitoraggio periodico e verifica il rispetto degli obiettivi di rischio, dei limiti operativi e degli indicatori di rischio definiti dal Consiglio di Amministrazione, secondo le modalità e la tempistica definiti nel Regolamento RAF e nei processi di gestione dei rischi.

Verifica, inoltre, l'adeguatezza del RAF, avvalendosi anche degli esiti dell'attività di monitoraggio sugli obiettivi di rischio, sui limiti, sugli indicatori di rischio e sulle metriche di rilevazione/misurazione utilizzate.

La Funzione fornisce, inoltre, pareri preventivi sulla coerenza con il RAF delle operazioni di maggiore rilievo (c.d. OMR) eventualmente acquisendo, in funzione della natura dell'operazione, il parere di altre funzioni coinvolte nel processo di gestione dei rischi.

A tali fini, individua i rischi ai quali la Banca potrebbe esporsi nell'intraprendere l'operazione; quantifica/valuta, sulla base dei dati acquisiti dalle competenti Funzioni aziendali coinvolte, gli impatti dell'operazione sugli obiettivi di rischio, sulle soglie di tolleranza e sui limiti operativi; valuta, sulla base dei suddetti impatti, la sostenibilità e la coerenza delle operazioni con la propensione al rischio preventivamente definita dal Consiglio di Amministrazione; individua gli interventi da adottare per l'adeguamento del complessivo sistema di governo e gestione dei rischi, ivi compreso, la necessità di aggiornare la propensione al rischio e/o il sistema dei limiti operativi.

2.2 Sistemi di gestione, misurazione e controllo

Con riferimento all'attività creditizia del portafoglio bancario, l'Area Crediti, come già detto, assicura la supervisione ed il coordinamento delle fasi operative del processo del credito, delibera nell'ambito delle proprie deleghe ed esegue i controlli di propria competenza.

A supporto delle attività di governo del processo del credito, la Banca ha attivato procedure specifiche per le fasi di istruttoria/delibera, di rinnovo delle linee di credito e di monitoraggio del rischio di credito.

In tutte le citate fasi la Banca utilizza metodologie quali-quantitative di valutazione del merito creditizio della controparte, supportate da procedure informatiche sottoposte a periodica verifica e manutenzione.

I momenti di istruttoria/delibera e di revisione delle linee di credito sono regolamentati da un iter deliberativo in cui intervengono le diverse unità operative competenti, appartenenti sia alle strutture centrali che a quelle di rete, in coerenza con i livelli di deleghe previsti.

Tali fasi sono supportate, anche al fine di utilizzare i dati rivenienti da banche dati esterne, dalla procedura PEF che consente la verifica (da parte di tutte le funzioni preposte alla gestione del credito) dello stato di ogni posizione già affidata o in fase di affidamento, nonché di ricostruire il processo che ha condotto alla definizione del merito creditizio dell'affidato (attraverso la rilevazione e l'archiviazione del percorso deliberativo e delle tipologie di analisi effettuate).

In sede di istruttoria, per le richieste di affidamenti di rilevante entità, la valutazione, anche prospettica, si struttura su più livelli e si basa prevalentemente su dati quantitativi e oggettivi, oltre che - come abitualmente avviene - sulla conoscenza personale e sull'approfondimento della specifica situazione economico-patrimoniale della controparte e dei suoi garanti.

Analogamente, per dare snellezza alle procedure, sono stati previsti due livelli di revisione: uno, di tipo semplificato con formalità ridotte all'essenziale, riservato al rinnovo dei fidi di importo limitato riferiti a soggetti che hanno un

andamento regolare; l'altro, di tipo ordinario, per la restante tipologia di pratiche.

La definizione da parte del Consiglio di Amministrazione dei criteri di classificazione, valutazione e gestione delle posizioni deteriorate e delle metodologie per il controllo andamentale del rischio di credito ha come obiettivo anche l'attivazione di una sistematica attività di controllo delle posizioni affidate da parte del Servizio Controllo Crediti e dei referenti di rete (responsabili dei controlli di primo livello), in stretta collaborazione con la struttura commerciale (Filiali, Area Commerciale, Direzione).

In particolare, i soggetti delegati alla fase di controllo andamentale hanno a disposizione una molteplicità di elementi informativi che permettono di verificare le movimentazioni dalle quali emergono situazioni di tensione o di immobilizzo dei conti affidati.

Le procedure informatiche Monitora e Rischio Credito, adottate dalla Banca, consentono di estrapolare periodicamente tutti i rapporti che possono presentare sintomi di anomalia andamentale. Il costante monitoraggio delle segnalazioni fornite dalla procedura consente, quindi, di intervenire tempestivamente all'insorgere di posizioni anomale e di prendere gli opportuni provvedimenti nei casi di crediti problematici.

Le posizioni affidate, come già accennato, vengono controllate anche utilizzando le informazioni fornite dalle Centrali dei Rischi.

Tutte le posizioni fiduciarie sono inoltre oggetto di riesame periodico, svolto per ogni singola controparte/gruppo di clienti connessi da parte delle strutture competenti per limite di fido.

Le valutazioni periodiche del comparto crediti sono confrontate con i benchmark, le statistiche e le rilevazioni prodotti dalla competente struttura della Federazione Siciliana delle B.C.C..

L'intero processo di gestione del rischio di credito e di controparte (misurazione del rischio, istruttoria, erogazione, controllo andamentale e monitoraggio delle esposizioni, revisione delle linee di credito, classificazione delle posizioni di rischio, interventi in caso di anomalia, criteri di classificazione, valutazione e gestione delle esposizioni deteriorate), è formalizzato nella regolamentazione interna di istituto e periodicamente sottoposto a verifica da parte della Funzione di Internal Audit.

La normativa interna sul processo di gestione e controllo del credito è oggetto di aggiornamento costante.

Si conferma l'adesione della Banca al progetto nazionale del Credito Cooperativo per la definizione di un sistema gestionale di classificazione "ordinale" del merito creditizio delle imprese (Sistema CRC). Coerentemente con le specificità operative e di *governance* del processo del credito delle BCC-CR, il Sistema CRC è stato disegnato nell'ottica di realizzare un'adeguata integrazione tra le informazioni quantitative (Bilancio; Centrale dei Rischi; Andamento Rapporto e Settore merceologico) e quelle qualitative accumulate in virtù del peculiare rapporto di clientela e del radicamento sul territorio. Tale Sistema, quindi, consente di attribuire una classe di merito all'impresa cliente, tra le undici previste dalla scala maestra di valutazione, mediante il calcolo di un punteggio sintetico (*scoring*) sulla base di informazioni (quantitative e qualitative) e valutazioni (oggettive e soggettive) di natura diversa. Pertanto, risponde all'esigenza di conferire maggiore efficacia ed efficienza al processo di gestione del credito, soprattutto attraverso una più oggettiva selezione della clientela e un più strutturato processo di monitoraggio delle posizioni.

Per il calcolo dello *scoring* dell'impresa, come già detto, oltre ai dati quantitativi, il Sistema CRC prevede l'utilizzo da parte dell'analista di un questionario qualitativo standardizzato, strutturato in quattro profili di analisi dell'impresa (*governance*, rischi, posizionamento strategico e gestionale). Il processo di sintesi delle informazioni qualitative elementari è essenzialmente di tipo *judgmental*.

Peraltro, in relazione ad alcuni profili di valutazione non incorporabili nella determinazione del rating di controparte in quanto a maggiore contenuto di soggettività, il sistema CRC attribuisce all'analista, entro un margine predeterminato corrispondente ad un livello di *notch*, la possibilità di modificare il rating di controparte prodotto dal sistema stesso. A fronte di tale significativo spazio concesso alla soggettività dell'analista, è prevista la rilevazione e l'archiviazione delle valutazioni svolte dagli stessi analisti del credito (principio della tracciabilità del percorso di analisi e delle valutazioni soggettive).

Nel contempo, sempre a livello di Categoria, sono state ultimate le attività di analisi finalizzate a specializzare il Sistema CRC per la valutazione di particolari tipologie controparti Clienti.

Il nuovo modulo CRC privati prevede il calcolo di un paio di score: lo score di affidamento da utilizzare nelle fasi istruttorie e lo score comportamentale per la clientela già affidata.

Obiettivo del modulo è di mettere a disposizione delle BCC uno strumento snello considerato che le controparti privati si caratterizzano per affidamenti di importo contenuto ma di elevata numerosità.

Lo score comportamentale è finalizzato ad un monitoraggio della rischiosità del portafoglio privati ed è input del calcolo dello score di affidamento.

Il modulo imprese gestisce alcuni sotto moduli per le piccole e micro imprese.

In particolare, sono stati creati tre sottomoduli:

- 1 Ditte individuali;

- 2 Imprese Agricole;
- 3 Contribuenti minimi.

I moduli si caratterizzano per quanto riguarda l'area bilancio dall'inserimento di dati acquisibili dalle dichiarazioni fiscali del cliente, e dalla presenza di un questionario ASQ semplificato.

Si è realizzato un modulo per la valutazione delle cooperative sociali. Il modulo si caratterizza per un nuovo questionario ad hoc ed una minor ponderazione dell'area bilancio a favore del questionario di analisi strategico qualitativa.

Il 2014 ha visto il consolidarsi degli interventi svolti nel corso del 2013. In particolare l'aggiornamento dell'anagrafe alla codifica ATECO e la nuova reportistica che permettono una migliore fruizione dello strumento ai vari livelli aziendali.

Ai fini della determinazione del requisito patrimoniale minimo per il rischio di credito la Banca adotta la metodologia standardizzata e, in tale ambito, ha deciso di utilizzare le valutazioni del merito creditizio rilasciate dalla ECAI "MOODY'S INVESTORS", agenzia autorizzata dalla Banca d'Italia, per la determinazione dei fattori di ponderazione delle esposizioni ricomprese nel portafoglio "Amministrazioni centrali e banche centrali" e, indirettamente, "Intermediari vigilati", "Enti del settore pubblico" e "Enti territoriali".

Con riferimento al processo interno di valutazione dell'adeguatezza patrimoniale (ICAAP) la Banca utilizza l'algoritmo semplificato cd. *Granularity Adjustment* (Cfr. allegato B, Titolo III, Capitolo 1 Circ. 285/2013) per la quantificazione del capitale interno a fronte del rischio di concentrazione per singole controparti o gruppi di clienti connessi.

Con riferimento alla determinazione del capitale interno a fronte del rischio di credito e controparte, incidono le seguenti principali modifiche introdotte dal nuovo *framework* prudenziale applicato dal 1° gennaio 2014:

- trattamento delle attività fiscali differite che non si basano sulla redditività futura ovvero le attività fiscali anticipate ex legge n.214/2011, cui si applica la ponderazione del 100%;
- trattamento delle attività fiscali differite che si basano sulla redditività futura e derivano da differenze temporanee, diverse dalle precedenti, non dedotte, cui si applica la ponderazione del 250%;
- rimodulazione dei portafogli "esposizioni verso imprese" e "esposizioni al dettaglio", principalmente per effetto dell'applicazione della diversa soglia di fatturato di riferimento (50 milioni, anziché 5 milioni di euro);
- applicazione del fattore di sostegno (SMESF) alle esposizioni verso PMI, ovvero alle esposizioni verso imprese con fatturato inferiore ai 50 milioni di euro che rispettano i requisiti previsti dall'articolo 501 del CRR, allocate nei portafogli "esposizioni verso imprese", "esposizioni al dettaglio", "esposizioni garantite da immobili";
- migrazione nel portafoglio delle esposizioni in strumenti di capitale delle esposizioni relative agli investimenti significativi e non significativi in soggetti del settore finanziario;
- migrazione delle esposizioni verso enti senza scopo di lucro nel portafoglio delle "esposizioni verso imprese";
- applicazione della ponderazione del 100% alle esposizioni scadute garantite da immobili residenziali (che nella precedente disciplina beneficiavano della ponderazione al 50%);
- stima del requisito aggiuntivo sul rischio di controparte inerente l'aggiustamento della valutazione del credito (CVA) applicabile all'operatività in derivati OTC, sulla base della metodologia standardizzata di cui all'articolo 384 del CRR.

La Banca esegue periodicamente prove di stress con riferimento ai rischi di credito e di concentrazione citati attraverso analisi di sensibilità che si estrinsecano nel valutare gli effetti sugli stessi rischi di eventi specifici. Anche se il programma delle prove di stress assume un ruolo fondamentale nella fase di autovalutazione dell'adeguatezza patrimoniale della Banca, tuttavia la finalità delle stesse non si esaurisce con la stima di un eventuale supplemento di capitale interno per le diverse tipologie di rischio interessate. La Banca può infatti individuare e adottare azioni di mitigazione ordinarie e straordinarie ulteriori in risposta a crescenti livelli di rischiosità sperimentati.

Con riferimento al rischio di credito, la Banca effettua lo stress test annualmente secondo le seguenti modalità:

- il capitale interno necessario a fronte del nuovo livello di rischiosità del portafoglio bancario viene ridefinito sulla base dell'incremento dell'incidenza delle esposizioni deteriorate sugli impieghi aziendali dovuto al peggioramento inatteso della qualità del credito della Banca. L'impatto patrimoniale viene misurato come maggiore assorbimento patrimoniale a fronte del rischio di credito in relazione all'aumento delle ponderazioni applicate. Viene inoltre determinato l'impatto sul capitale complessivo (patrimonio di vigilanza), derivante dalla riduzione dell'utile atteso per effetto dell'incremento delle svalutazioni dei crediti;
- determinando il maggiore assorbimento patrimoniale riveniente dal venire meno dell'effetto di mitigazione degli equivalenti creditizi previsti per le esposizioni fuori bilancio nelle seguenti ipotesi: utilizzo completo dei margini di fido disponibili da parte dei clienti rientranti nel perimetro dei grandi rischi, utilizzo completo dei margini di fido disponibili da parte di tutti i clienti o gruppi di clienti connessi (EAD Sensivity).

Con riferimento all'operatività sui mercati mobiliari, sono attive presso il Servizio Finanza, in staff alla Direzione, della Banca momenti di valutazione e controllo sia in fase di acquisto degli strumenti finanziari, sia in momenti successivi nei quali mensilmente viene analizzata la composizione del comparto per *asset class*, nonchè verificato il rispetto dei limiti e delle deleghe assegnate.

2.3 Tecniche di mitigazione del rischio di credito

Conformemente agli obiettivi ed alle politiche creditizie definite dal CdA, le tecniche di mitigazione del rischio di credito utilizzate dalla Banca si sostanziano nell'acquisizione di differenti fattispecie di protezione del credito di tipo reale e personale, per l'operatività di impiego alla clientela ordinaria.

Relativamente all'operatività di impiego alla clientela ordinaria le citate forme di garanzia sono, ovviamente, richieste in funzione dei risultati della valutazione del merito di credito della clientela e della tipologia di affidamento domandata dalla stessa.

Anche nel corso del 2014 sono state condotte specifiche attività finalizzate alla verifica dei requisiti di ammissibilità stabiliti dalla normativa prudenziale in materia di *Credit Risk Mitigation* (CRM) e all'eventuale adeguamento delle forme di garanzia adottate.

Con riferimento all'attività sui mercati mobiliari, considerato che la composizione del portafoglio è orientata verso primari emittenti con elevato merito creditizio, non sono richieste al momento particolari forme di mitigazione del rischio di credito.

La principale concentrazione di garanzie reali (principalmente ipotecarie) è legata a finanziamenti a clientela retail (a medio e lungo termine).

Garanzie reali

Per quanto concerne le forme di garanzia reale, la Banca accetta diversi strumenti a protezione del credito costituiti dalle seguenti categorie:

Garanzie ipotecarie

- ipoteca su beni immobili residenziali e non residenziali;
- ipoteca su immobili commerciali;

Garanzie finanziarie

- pegno di titoli di debito di propria emissione o emessi da soggetti sovrani;
- pegno su titoli emessi dalla Banca;
- pegno su altri strumenti finanziari quotati.

Le garanzie acquisite, soddisfano tutti i requisiti richiesti dalla citata nuova regolamentazione prudenziale per il riconoscimento delle tecniche di attenuazione dei rischi di credito.

Tutte le tipologie di garanzia acquisibili dalla Banca sono inserite nel processo strutturato di gestione delle garanzie reali condividendone quindi tutte le fasi in cui è composto.

Con riferimento all'acquisizione, valutazione e gestione delle principali forme di garanzia reale, la Banca ha definito specifiche politiche e procedure, anche al fine di assicurare il soddisfacimento dei requisiti previsti dalla normativa per il loro riconoscimento ai fini prudenziali al momento della costituzione della protezione e per tutta la durata della stessa.

In particolare:

- sono predisposte politiche e procedure documentate con riferimento alle tipologie di strumenti di CRM utilizzati a fini prudenziali, al loro importo, all'interazione con la gestione del profilo di rischio complessivo;
- sono adottate tecniche e procedure volte al realizzo tempestivo delle attività poste a protezione del credito;
- sono affidati a strutture centralizzate i compiti di controllo sui profili di certezza giuridica;
- sono sviluppati e posti in uso standard della contrattualistica utilizzata;
- le diverse tipologie di garanzie accettate e le connesse politiche creditizie sono chiaramente documentate e divulgate.

E' inoltre assicurata la presenza di un sistema informativo a supporto delle fasi del ciclo di vita della garanzia (acquisizione, valutazione, gestione, rivalutazione, realizzo).

Le misure di controllo cui è soggetta la concessione del credito con acquisizione di garanzie reali sono differenziate per tipologia di garanzia.

Relativamente alle garanzie ipotecarie su immobili, le politiche e le procedure aziendali assicurano che siano sempre acquisite e gestite con modalità atte a garantirne l'opponibilità in tutte le giurisdizioni pertinenti e l'escutibilità in tempi ragionevoli.

In tale ambito, la Banca ha definito specifiche politiche e procedure interne con riguardo:

- alla non dipendenza del valore dell'immobile in misura rilevante dal merito di credito del debitore;
- alla indipendenza del soggetto incaricato dell'esecuzione della stima dell'immobile;
- alla presenza di un'assicurazione contro il rischio danni sul bene oggetto di garanzia. In particolare, la banca si è dotata in tale ambito di tecniche e procedure che assicurino l'efficacia ed il buon esito del vincolo posto ex art. 2742 c.c. sulle somme dovute dall'assicuratore, anche attivando, se del caso, le iniziative, previste dalla medesima norma volte a consentire il pieno soddisfacimento delle proprie ragioni creditorie;
- alla messa in opera di un'adeguata sorveglianza sul valore dell'immobile, al fine di verificare la sussistenza nel tempo dei requisiti che permettono di beneficiare di un minor assorbimento patrimoniale sulle esposizioni garantite;
- al rispetto del rapporto massimo tra fido richiesto e valore della garanzia (*loan-to-value*): 80% per gli immobili residenziali e 50% per quelli commerciali. Qualora venga superato tale limite deve essere valutata l'opportunità di richiedere un'idonea garanzia integrativa;
- alla destinazione d'uso dell'immobile e alla capacità di rimborso del debitore.

Il processo di sorveglianza sul valore dell'immobile oggetto di garanzia è svolto attraverso l'utilizzo di metodi statistici. Al riguardo, l'attività di valutazione è effettuata:

- almeno ogni 3 anni per gli immobili residenziali;
- annualmente per gli immobili di natura non residenziale.

Per le esposizioni rilevanti (ossia di importo superiore a 3 milioni di euro o al 5 per cento del patrimonio di vigilanza della Banca) la valutazione è in ogni caso rivista da un perito indipendente almeno ogni 3 anni.

Con riguardo alle garanzie reali finanziarie la Banca, sulla base delle politiche e processi per la gestione del rischio di credito e dei limiti e deleghe operative definite, indirizza l'acquisizione delle stesse esclusivamente a quelle aventi ad oggetto attività finanziarie delle quali l'azienda è in grado di calcolare il *fair value* con cadenza almeno semestrale (ovvero ogni qualvolta esistano elementi che presuppongano che si sia verificata una diminuzione significativa del *fair value* stesso).

La Banca ha, inoltre, posto in essere specifici presidi e procedure atte a garantire i seguenti aspetti rilevanti per l'ammissibilità a fini prudenziali delle garanzie in argomento:

- assenza di una rilevante correlazione positiva tra il valore della garanzia finanziaria e il merito creditizio del debitore;
- specifici presidi a garanzia della separatezza esterna (tra patrimonio del depositario e bene oggetto di garanzia) e della separatezza interna (tra i beni appartenenti a soggetti diversi e depositati presso i terzi); qualora l'attività oggetto di garanzia sia detenuta presso terzi;
- durata residua della garanzia non inferiore a quella dell'esposizione.

Nell'ambito delle politiche di rischio aziendali, inoltre, sono adottati adeguati scarti di valore sulle garanzie prestate rispetto al fido concesso alla controparte. Nei casi in cui il valore del bene in garanzia sia soggetto a rischi di mercato o di cambio, la Banca utilizza il concetto di scarto di garanzia, misura espressa in percentuale sul valore della garanzia offerta, determinata in funzione della volatilità del valore del titolo. In fase di delibera viene considerata come garantita la sola parte del finanziamento coperta dal valore del bene al netto dello scarto.

La sorveglianza delle garanzie reali finanziarie, nel caso di pegno su titoli, avviene attraverso il monitoraggio del rating dell'emittente/emissione e la valutazione del *fair value* dello strumento finanziario a garanzia.

Viene richiesto l'adeguamento delle garanzie per le quali il valore di mercato risulta inferiore al valore di delibera al netto dello scarto.

Garanzie personali

Con riferimento alle garanzie personali, le principali tipologie di garanti sono rappresentate da imprenditori e *partner* societari correlati al debitore nonché, nel caso di finanziamenti concessi a favore di imprese individuali e/o persone fisiche, anche da congiunti del debitore stesso.

Meno frequentemente il rischio di insolvenza è coperto da garanzie personali fornite da altre società (generalmente società appartenenti allo stesso gruppo economico del debitore), oppure prestate da istituzioni finanziarie e compagnie assicurative.

Nel caso di finanziamenti a soggetti appartenenti a determinate categorie economiche (artigiani, commercianti, etc.) la Banca acquisisce specifiche garanzie (sussidiarie o a prima richiesta) prestate da parte dei consorzi fidi di appartenenza.

Le suddette forme di garanzia, nella generalità dei casi, non consentono un'attenuazione del rischio di credito in quanto prestate da soggetti "non ammessi" ai fini della nuova normativa prudenziale.

Costituiscono un'eccezione le garanzie personali prestate da consorzi fidi iscritti nell'elenco speciale ex art. 107 T.U.B. e da enti del settore pubblico/territoriali.

Nel caso in cui una proposta di finanziamento preveda garanzie personali di terzi l'istruttoria si estende anche a questi ultimi. In particolare, in relazione alla tipologia di fido garantito ed all'importo, si sottopone a verifica e analisi:

- la situazione patrimoniale e reddituale del garante, anche tramite la consultazione delle apposite banche dati;
- l'esposizione verso il sistema bancario;
- le informazioni presenti nel sistema informativo della banca;
- l'eventuale appartenenza ad un gruppo e la relativa esposizione complessiva.

Eventualmente, a discrezione dell'istruttore in relazione all'importo della garanzia, l'indagine sarà estesa alle altre centrali rischi.

Se il garante è rappresentato da una società, e comunque quando ritenuto necessario in considerazione del rischio e dell'importo del finanziamento, oltre al riscontro delle informazioni prodotte dalle rete nell'apposito modulo riservato al garante, si procede allo sviluppo del merito creditizio del soggetto garante, con le stesse modalità previste per il richiedente.

2.4 Attività finanziarie deteriorate

La Banca è organizzata con strutture e procedure informatiche per la gestione, la classificazione e il controllo dei crediti.

Coerentemente con quanto dettato dai principi contabili IAS/IFRS, ad ogni data di bilancio viene verificata la presenza di elementi oggettivi di perdita di valore (impairment) su ogni strumento finanziario ovvero gruppo di strumenti finanziari.

Le posizioni che presentano un andamento anomalo sono classificate in differenti categorie di rischio.

Sono classificate tra le sofferenze le esposizioni nei confronti di soggetti in stato di insolvenza o in situazioni sostanzialmente equiparabili; tra le partite incagliate le posizioni in una situazione di temporanea difficoltà che si prevede possa essere rimossa in un congruo periodo di tempo; come crediti ristrutturati le posizioni per le quali la Banca acconsente, a causa del deterioramento delle condizioni economico-finanziarie del debitore, ad una modifica delle condizioni contrattuali originarie; in seguito alla modifica delle disposizioni di vigilanza prudenziale, sono state incluse tra le esposizioni deteriorate anche le posizioni scadute e/o sconfinanti da oltre 90 (past due).

Questa modifica ha comportato l'introduzione di una nuova categoria contabile nella quale vengono classificate le posizioni con tali caratteristiche e l'inclusione dello sconfinamento continuativo tra gli elementi da considerare ai fini del monitoraggio e della rilevazione dei crediti problematici per favorire la sistemazione dell'anomalia anteriormente al raggiungimento dei giorni di sconfinamento previsti per la classificazione del nuovo stato.

In vista delle nuove regole in tema di impairment che saranno introdotte dall'IFRS 9, la cui applicazione seguirà le tempistiche previste dallo IASB e che sostituirà l'attuale IAS 39, la Banca prende parte alle iniziative avviate a livello di Categoria finalizzate a supportare le BCC-CR alle modifiche alla disciplina contabile e di bilancio.

Secondo il nuovo modello di impairment previsto dall'IFRS 9 la rettifica di valore sarà calcolata non più sulla perdita registrata ma sulla perdita attesa.

Pertanto nel progetto di Categoria sono state avviate le analisi propedeutiche all'individuazione degli interventi sulle procedure e sui sistemi informativi e gestionali, necessari per l'implementazione.

Sono state, quindi, avviate attività a supporto della conduzione di una ricognizione strutturata presso i centri applicativi di Sistema in merito all'estensione e profondità dei dati disponibili, con l'obiettivo di valutare compiutamente, nell'ottica della costruzione del modello di impairment a tendere, l'attuale patrimonio informativo, la complessità di estrazione e trattamento, le soluzioni necessarie per il relativo completamento.

Ciò anche alla luce dell'incidenza sull'ammontare delle rettifiche di valore richieste da tale modello, potenzialmente significativa in particolare alla data di prima applicazione, della capacità di ricostruire l'evoluzione della qualità creditizia degli strumenti finanziari rispetto al momento dell'erogazione o dell'acquisto del credito.

Tali attività progettuali consentono l'individuazione e condivisione delle informazioni utili ai fini della valutazione degli aspetti metodologici legati alla stima dei parametri di rischio per le svalutazioni dei portafoglio crediti sulla base del nuovo modello.

In tale ambito si è tenuto conto delle esigenze connesse con l'impianto della nuova segnalazione richiesta dalla Banca d'Italia relativamente alle perdite storicamente registrate sulle posizioni in default (Circolare 284/13).

La responsabilità e la gestione complessiva dei crediti deteriorati, non classificati a "sofferenza", è affidata al Servizio Controllo Crediti all'interno dell'Area Controllo Crediti e Contenzioso.

Detta attività si estrinseca principalmente nel:

- monitoraggio delle citate posizioni in supporto alle agenzie di rete alle quali competono i controlli di primo livello;

- concordare con il gestore della relazione gli interventi volti a ripristinare la regolarità andamentale o il rientro delle esposizioni oppure piani di ristrutturazione;
- proporre le previsioni di perdite sulle posizioni;
- proporre agli organi superiori competenti il passaggio a “sofferenza” di quelle posizioni che a causa di sopraggiunte difficoltà non lasciano prevedere alcuna possibilità di normalizzazione.

La metodologia di valutazione delle posizioni segue un approccio analitico commisurato all'intensità degli approfondimenti ed alle risultanze che emergono dal continuo processo di monitoraggio.

La attività di recupero relative alle posizioni classificate a sofferenza sono gestite dal Responsabile Area Controllo Crediti e Contenzioso con l'ausilio del Responsabile del Servizio Contenzioso.

Anche in questo caso la metodologia di valutazione delle posizioni segue un approccio analitico.

Informazioni di natura quantitativa

A. QUALITA' DEL CREDITO

A.1 Esposizioni creditizie deteriorate e in bonis: consistenze, rettifiche di valore, dinamica, distribuzione economica e territoriale.

A.1.1 Distribuzione delle esposizioni creditizie per portafogli di appartenenza e per qualità creditizia (valori di bilancio)

Portafogli/qualità	Sofferenze	Incagli	Esposizioni ristrutturate	Esposizioni scadute deteriorate	Esposizioni scadute non deteriorate	Altre attività	Totale
1. Attività finanziarie detenute per la negoziazione						714	714
2. Attività finanziarie disponibili per la vendita						159.181	159.181
3. Attività finanziarie detenute sino alla scadenza							
4. Crediti verso banche						34.668	34.668
5. Crediti verso clientela	14.232	8.370	315	1.369	4.144	88.356	116.786
6. Attività finanziarie valutate al fair value							
7. Attività finanziarie in corso di dismissione							
8. Derivati di copertura							
Totale al 31.12.2014	14.232	8.370	315	1.369	4.144	282.919	311.350
Totale al 31.12.2013							

A.1.2 Distribuzione delle esposizioni creditizie per portafogli di appartenenza e per qualità creditizia (valori lordi e netti)

Portafogli/qualità	Attività deteriorate			In bonis			Totale (esposizione netta)
	Esposizione lorda	Rettifiche specifiche	Esposizione netta	Esposizione lorda	Rettifiche di portafoglio	Esposizione netta	
1. Attività finanziarie detenute per la negoziazione	38		38	X		676	714
2. Attività finanziarie disponibili per la vendita				159.181		159.181	159.181
3. Attività finanziarie detenute sino alla scadenza				34.668		34.668	34.668
4. Crediti verso banche							
5. Crediti verso clientela	43.864	19.578	24.286	93.235	735	92.500	116.786
6. Attività finanziarie valutate al fair value				X	X		
7. Attività finanziarie in corso di dismissione							
8. Derivati di copertura				X	X		
Totale al 31.12.2014	43.902	19.578	24.324	287.085	735	287.025	311.350
Totale al 31.12.2013							

A.1.2.1 Dettaglio del portafoglio crediti verso la clientela delle esposizioni in bonis oggetto di rinegoziazione nell'ambito di accordi collettivi e delle altre esposizioni

Tipologie esposizioni\valori	A. esposizioni in bonis oggetto di rinegoziazione nell'ambito di accordi collettivi					B. Altre esposizioni in bonis oggetto di rinegoziazione					C. Altre esposizioni in bonis					totale crediti verso la clientela in bonis
	Esposizioni non scadute	Esposizioni scadute				Esposizioni non scadute	Esposizioni scadute				Esposizioni non scadute	Esposizioni scadute				
		sino a 3 mesi	da oltre 3 mesi a 6 mesi	da oltre 6 mesi a 1 anno	oltre 1 anno		sino a 3 mesi	da oltre 3 mesi sino a 6 mesi	da oltre 6 mesi sino a 1 anno	da oltre 1 anno		sino a 3 mesi	da oltre 3 mesi sino a 6 mesi	da oltre 6 mesi sino a 1 anno	da oltre 1 anno	
Esposizioni lorde	861					1.452					86.749	3.570	205	399		93.235
Rettifiche di	14					16					676	27	1	2		735
Esposizioni nette	847					1.436					86.073	3.543	204	398		92.500

A.1.2.2. Attività deteriorate: (i) ammontare del totale delle cancellazioni parziali operate; (ii) differenza positiva tra il valore nominale e il prezzo di acquisto

Alla data di riferimento del bilancio, la banca non ha posto in essere operazioni della specie, pertanto la presente tabella non viene compilata.

A.1.3 Esposizioni creditizie per cassa e fuori bilancio verso banche: valori lordi e netti

Tipologie esposizioni/valori	Esposizione lorda	Rettifiche di valore specifiche	Rettifiche di valore di portafoglio	Esposizione netta
A. ESPOSIZIONI PER CASSA				
a) Sofferenze			X	
b) Incagli			X	
c) Esposizioni ristrutturate			X	
d) Esposizioni scadute deteriorate			X	
e) Altre attività	57.823	X		57.823
TOTALE A	57.823			57.823
B. ESPOSIZIONI FUORI BILANCIO				
a) Deteriorate			X	
b) Altre	1.538	X		1.538
TOTALE B	1.538			1.538
TOTALE A + B	59.360			59.360

A.1.4 Esposizioni creditizie per cassa verso banche: dinamica delle esposizioni deteriorate lorde

In considerazione che i crediti verso Banche non presentano esposizioni deteriorate, la presente tabella non viene compilata.

A.1.5 Esposizioni creditizie per cassa verso banche: dinamica delle rettifiche di valore complessive

La presente tabella non viene compilata in considerazione di assenza di crediti deteriorati verso Banche.

A.1.6 Esposizioni creditizie per cassa e fuori bilancio verso clientela: valori lordi e netti

Tipologie esposizioni/valori	Esposizione lorda	Rettifiche di valore specifiche	Rettifiche di valore di portafoglio	Esposizione netta
A. ESPOSIZIONI PER CASSA				
a) Sofferenze	29.617	15.385	X	14.232
b) Incagli	12.443	4.072	X	8.370
c) Esposizioni ristrutturate	364	49	X	315
d) Esposizioni scadute deteriorate	1.440	71	X	1.369
e) Altre attività	229.262	X	735	228.526
TOTALE A	273.126	19.578	735	252.813
B. ESPOSIZIONI FUORI BILANCIO				
a) Deteriorate	58		X	58
b) Altre	6.363	X		6.363
TOTALE B	6.421			6.421

A.1.7 Esposizioni creditizie per cassa verso clientela: dinamica delle esposizioni deteriorate lorde

Causali/Categorie	Sofferenze	Incagli	Esposizioni ristrutturare	Esposizioni scadute
A. Esposizione lorda iniziale - di cui: esposizioni cedute non cancellate	24.353	21.842	396	1.663
B. Variazioni in aumento	10.317	4.162		1.725
B.1 ingressi da esposizioni creditizie in bonis	499	3.036		1.367
B.2 trasferimenti da altre categorie di esposizioni deteriorate	9.236	898		
B.3 altre variazioni in aumento	582	228		358
C. Variazioni in diminuzione	5.052	13.561	32	1.947
C.1 uscite verso esposizioni creditizie in bonis		1.754		756
C.2 cancellazioni	2.975			
C.3 incassi	2.077	2.184	32	294
C.4 realizzi per cessioni				
C.4 bis perdite da cessione				
C.5 trasferimenti ad altre categorie di esposizioni deteriorate		9.236		898
C.6 altre variazioni in diminuzione		387		
D. Esposizione lorda finale - di cui: esposizioni cedute non cancellate	29.617	12.443	364	1.440

A.1.8 Esposizioni creditizie per cassa verso clientela: dinamica delle rettifiche di valore complessive

Causali/Categorie	Sofferenze	Incagli	Esposizioni ristrutturare	Esposizioni scadute
A. Rettifiche complessive iniziali - di cui: esposizioni cedute non cancellate	13.168	5.536	65	100
B. Variazioni in aumento	11.459	2.884	10	67
B.1 rettifiche di valore	7.884	2.840	10	50
B.1.bis perdite da cessione				
B.2 trasferimenti da altre categorie di esposizioni deteriorate	3.520	44		
B.3 altre variazioni in aumento	55			18
C. Variazioni in diminuzione	9.242	4.347	26	96
C.1 riprese di valore da valutazione	6.614	258	26	12
C.2 riprese di valore da incasso	62	238		19
C.2.bis utili da cessione	457			
C.3 cancellazioni	2.109			
C.4 trasferimenti ad altre categorie di esposizioni deteriorate		3.499		65
C.5 altre variazioni in diminuzione		352		
D. Rettifiche complessive finali - di cui: esposizioni cedute non cancellate	15.385	4.072	49	71

A.2 Classificazione delle esposizioni in base a rating esterni ed interni

A.2.1 Distribuzione delle esposizioni creditizie per cassa e "fuori bilancio" per classi di rating esterni

Esposizioni	Classi di rating esterni						Senza rating	Totale
	Classe 1	Classe 2	Classe 3	Classe 4	Classe 5	Classe 6		
A. Esposizioni creditizie per cassa			159.181				152.014	311.195
B. Derivati							714	714
B.1 Derivati finanziari							714	714
B.2 Derivati creditizi								
C. Garanzie rilasciate							4.502	4.502
D. Impegni a erogare fondi							2.742	2.742
E. Altre								
Totale			159.181				159.972	319.153

Si precisa che le esposizioni creditizie rappresentate in tabella comprendono anche le quote di Oicr.

Il raccordo tra le classi di rischio (mapping) ed i rating di tali agenzie è il seguente:

	Standard & Poor's	Moody's Investor Service	Fitch
Classe 1	da AAA a AA-	da Aaa a Aa3	da AAA a AA-
Classe 2	da A+ a A	da A1 a A3	da A+ a A
Classe 3	da BBB a BB-	da Ba1 a Ba3	da BBB a BB-
Classe 4	da BB a BB-	da Ba1 a Ba3	da BB+ a BB
Classe 5	da B+ a B	da B1 a B3	da B+ a B-
Classe 6	CCC+ e inferior	Caal inferior	CC+ e inferior

A.2.2 Distribuzione delle esposizioni creditizie per cassa e "fuori bilancio" per classi di rating interni

Alla data di riferimento del bilancio, la banca non si avvale di rating interni, pertanto la presente tabella non viene compilata.

A.3 DISTRIBUZIONE DELLE ESPOSIZIONI GARANTITE PER TIPOLOGIA DI GARANZIA

A.3.1 Esposizioni creditizie verso banche garantite

	Valore esposizione netta	Garanzie reali (1)				Garanzie personali (2)								Totale (1)+(2)	
		Immobili - Ipoteche	Immobili - Leasing Finanziario	Titoli	Altre garanzie reali	Derivati su crediti					Crediti di firma				
						CLN	Altri derivati				Governi e banche centrali	Altri enti pubblici	Banche		Altri soggetti
							Governi e banche centrali	Altri enti pubblici	Banche	Altri soggetti					
1. Esposizioni creditizie per cassa	30													85	85
1.1 totalmente garantite	30													85	85
- di cui deteriorate															
1.2 parzialmente garantite															
- di cui deteriorate															
2. Esposizioni creditizie "fuori"															
2.1 totalmente garantite															
- di cui deteriorate															
2.2 parzialmente garantite															
- di cui deteriorate															

A.3.2 Esposizioni creditizie verso clientela garantite

	Valore esposizione netta	Garanzie reali (1)				Garanzie personali (2)								Totale (1)+(2)		
		Immobili - Ipoteche	Immobili - Leasing Finanziario	Titoli	Altre garanzie reali	Derivati su crediti					Crediti di firma					
						Altri derivati					Governi e banche centrali	Altri enti pubblici	Banche		Altri soggetti	
						CLN	Governi e banche centrali	Altri enti pubblici	Banche	Altri soggetti						
1. Esposizioni creditizie per cassa	105.071	140.274		1.817	3.096							2.079			257.410	404.676
1.1 totalmente garantite	102.903	139.109		1.807	3.076							1.889			257.135	403.016
- di cui deteriorate	21.218	37.862		65	33							84			72.230	110.273
1.2 parzialmente garantite	2.168	1.165		10	20							190			275	1.660
- di cui deteriorate	619	363													189	552
2. Esposizioni creditizie "fuori"	4.757			36	223										4.913	5.387
2.1 totalmente garantite	4.739			36	223										4.910	5.383
- di cui deteriorate	46				4										42	46
2.2 parzialmente garantite	17														4	4
- di cui deteriorate																

B. DISTRIBUZIONE E CONCENTRAZIONE DELLE ESPOSIZIONI CREDITIZIE

B.1 Distribuzione settoriale delle esposizioni creditizie per cassa e "fuori bilancio" verso clientela (valore di bilancio)

Esposizioni/Controparti	Governi			Altri enti pubblici			Società finanziarie			Società di assicurazione			Imprese non finanziarie			Altri soggetti		
	Espos. iz. netta	Rettifi che val. di specif.	Rettifi che val. di portaf.	Espos. iz. netta	Rettifi che val. di specif.	Rettifi che val. di portaf.	Espos. iz. netta	Rettifi che val. di specif.	Rettifi che val. di portaf.	Espos. iz. netta	Rettifi che val. di specif.	Rettifi che val. di portaf.	Espos. iz. netta	Rettifi che val. di specif.	Rettifi che val. di portaf.	Espos. iz. netta	Rettifi che val. di specif.	Rettifi che val. di portaf.
A. Esposizioni																		
A.1 Sofferenze			X			X			X			X	11.19	12.476	X	3.037	2.909	X
A.2 Incagli			X	4	1	X	28	10	X			X	6.074	3.247	X	2.265	815	X
A.3 Esposizioni			X			X			X			X	315	49	X			X
A.4 Esposizioni	1		X			X			X			X	888	46	X	480	25	X
A.5 Altre	136.0	X		154	X		335	X			X		39.13	X	519	52.87	X	216
Totale A	136.0			158	1		362	10					57.60	15.818	519	58.65	3.749	216
B. Esposizioni																		
B.1 Sofferenze			X			X			X			X			X			X
B.2 Incagli			X			X	1		X			X	27		X	2		X
B.3 Altre attività			X			X			X			X	28		X			X
B.4 Altre		X			X		198	X			X		5.362	X		803	X	
Totale B							199						5.416			805		
Totale (A+B) al	136.0			158	1		562	10					63.02	15.818	519	59.46	3.749	216
Totale (A+B) al																		

2 Distribuzione territoriale delle esposizioni creditizie per cassa e "fuori bilancio" verso clientela (valore di bilancio)

Esposizioni/Aree geografiche	Italia		Altri Paesi europei		America		Asia		Resto del mondo	
	Esposiz. netta	Rettifiche valore compless.	Esposiz. netta	Rettifiche valore compless.	Esposiz. netta	Rettifiche valore compless.	Esposiz. netta	Rettifiche valore compless.	Esposiz. netta	Rettifiche valore compless.
A. Esposizioni per cassa										
A.1 Sofferenze	14.232	15.385								
A.2 Incagli	8.370	4.072								
A.3 Esposizioni ristrutturate	315	49								
A.4 Esposizioni scadute	1.369	71								
A.5 Altre esposizioni	228.526	735								
Totale A	252.813	20.313								
B. Esposizioni "fuori bilancio"										
B.1 Sofferenze										
B.2 Incagli	30									
B.3 Altre attività deteriorate	28									
B.4 Altre esposizioni	6.363									
Totale B	6.421									
Totale (A+B) al 31.12.2014	259.233	20.313								
Totale (A+B) al 31.12.2013										

B.2 Distribuzione territoriale delle esposizioni creditizie per cassa e “fuori bilancio” verso clientela (valore di bilancio)

(Versione alternativa)

Esposizioni/Aree geografiche	Nord-Ovest		Nord-Est		Centro		Sud-Isole	
	Esposiz. netta	Rettifiche valore compless.	Esposiz. netta	Rettifiche valore compless.	Esposiz. netta	Rettifiche valore compless.	Esposiz. netta	Rettifiche valore compless.
A. Esposizioni per cassa								
A.1 Sofferenze			101	33	4	8	14.127	15.344
A.2 Incagli	11	5	27	9	4	2	8.328	4.057
A.3 Esposizioni ristrutturate							315	49
A.4 Esposizioni scadute					1		1.368	71
A.5 Altre esposizioni	253	2	99		137.170	5	91.004	728
Totale A	264	7	228	43	137.179	15	115.141	20.248
B. Esposizioni "fuori bilancio"								
B.1 Sofferenze								
B.2 Incagli							30	
B.3 Altre attività deteriorate							28	
B.4 Altre esposizioni					20		6.343	
Totale B					20		6.401	
Totale (A+B) al 31.12.2014	264	7	228	43	137.200	15	121.542	20.248
Totale (A+B) al 31.12.2013								

B.3 Distribuzione territoriale delle esposizioni creditizie per cassa e “fuori bilancio” verso banche (valore di bilancio)

Esposizioni/Aree geografiche	Italia		Altri Paesi europei		America		Asia		Resto del mondo	
	Esposiz. netta	Rettifiche valore compless.	Esposiz. netta	Rettifiche valore compless.	Esposiz. netta	Rettifiche valore compless.	Esposiz. netta	Rettifiche valore compless.	Esposiz. netta	Rettifiche valore compless.
A. Esposizioni per cassa										
A.1 Sofferenze										
A.2 Incagli										
A.3 Esposizioni ristrutturate										
A.4 Esposizioni scadute										
A.5 Altre esposizioni	57.793				30					
Totale A	57.793				30					
B. Esposizioni "fuori bilancio"										
B.1 Sofferenze										
B.2 Incagli										
B.3 Altre attività deteriorate										
B.4 Altre esposizioni	1.538									
Totale B	1.538									
Totale (A+B) al 31.12.2014	59.331				30					
Totale (A+B) al 31.12.2013										

B.3 Distribuzione territoriale delle esposizioni creditizie per cassa e “fuori bilancio” verso banche (valore di bilancio)

(Versione alternativa)

Esposizioni/Aree geografiche	Nord-Ovest		Nord-Est		Centro		Sud-Isole	
	Esposiz. netta	Rettifiche valore compless.	Esposiz. netta	Rettifiche valore compless.	Esposiz. netta	Rettifiche valore compless.	Esposiz. netta	Rettifiche valore compless.
A. Esposizioni per cassa								
A.1 Sofferenze								
A.2 Incagli								
A.3 Esposizioni ristrutturate								
A.4 Esposizioni scadute								
A.5 Altre esposizioni	1.020		8.666		30.889		17.219	
Totale A	1.020		8.666		30.889		17.219	
B. Esposizioni "fuori bilancio"								
B.1 Sofferenze								
B.2 Incagli								
B.3 Altre attività deteriorate								
B.4 Altre esposizioni					1.538			
Totale B					1.538			
Totale (A+B) al 31.12.2014	1.020		8.666		32.427		17.219	
Totale (A+B) al 31.12.2013								

B.4 Grandi esposizioni

	Totale 31.12.2014	Totale 31.12.2013
a) Ammontare - Valore di Bilancio	202.593	176.658
b) Ammontare - Valore Ponderato	63.881	52.169
c) Numero	5	4

C. OPERAZIONI DI CARTOLARIZZAZIONE

Alla data di riferimento del bilancio, la Banca non ha posto in essere operazioni di cartolarizzazioni.

La Banca ha effettuato una cessione di crediti “pro-soluto” trasferendo quindi tutti i relativi rischi e benefici e pertanto nessuna informativa va rilasciata in tale parte della presente Nota Integrativa.

E Operazioni di cessione

Alla data di riferimento del bilancio, la banca non ha in essere operazioni della specie, pertanto la presente Sezione non viene compilata.

F. Modelli per la misurazione del rischio di credito

La Banca non utilizza modelli interni esternamente validati per la misurazione del rischio di credito.

SEZIONE 2 – RISCHI DI MERCATO

La Banca svolge, in via principale, attività di negoziazione in proprio di strumenti finanziari esposti al rischio di tasso di interesse

La dimensione del portafoglio di proprietà è strettamente legata alla posizione di liquidità di tesoreria.

La Banca non assume posizioni speculative in strumenti derivati come previsto dalla Istruzioni di Vigilanza della Banca d'Italia e dallo statuto della Banca stessa.

B. Processi di gestione e metodi di misurazione del rischio di tasso di interesse e del rischio di prezzo.

Rischio di tasso di interesse – Portafoglio di negoziazione di vigilanza

La Banca monitora il rischio tasso di interesse del portafoglio di negoziazione di Vigilanza mediante l'approccio previsto dalla normativa prudenziale disciplinata nel Regolamento (UE) n. 575/2013.

Il CdA della Banca, con delibera del 23/03/2008, si è espresso, tra l'altro a favore:

- dell'adozione della metodologia standardizzata per il calcolo dei requisiti patrimoniali per i rischi di mercato;
- dell'utilizzo, nell'ambito della suddetta metodologia, del metodo basato sulla scadenza per la determinazione del requisito patrimoniale a fronte del rischio di posizione generico sui titoli di debito.

Alla data di chiusura del bilancio, la Banca non detiene portafoglio di negoziazione di vigilanza e, pertanto, le tabelle della presente sezione non vengono compilate.

Rischio di prezzo – Portafoglio di negoziazione di vigilanza

La Banca non svolge attività di negoziazione in proprio di strumenti finanziari esposti al rischio di prezzo.

Alla data di chiusura del bilancio, la Banca non detiene portafoglio di negoziazione di vigilanza.

Le operazioni in derivati sono riferite a contratti rilevati al momento dell'erogazione di mutui alla clientela con opzione di "Cap & Floor" e già "in the money" al momento della rilevazione iniziale.

Informazioni di natura quantitativa

1. Portafoglio di negoziazione di vigilanza: distribuzione per durata residua (data di riprezzamento) delle attività e delle passività finanziarie per cassa e derivati finanziari (242 EURO)

Tipologia/Durata residua	a vista	fino a 3 mesi	da oltre 3 mesi fino a 6 mesi	da oltre 6 mesi fino a 1 anno	da oltre 1 anno fino a 5 anni	da oltre 5 anni fino a 10 anni	oltre 10 anni	durata indeterminata
1. Attività per cassa								
1.1 Titoli di debito								
- con opzione di rimborso anticipato								
- altri								
1.2 Altre attività								
2. Passività per cassa								
2.1 P.C.T. passivi								
2.2 Altre passività								
3. Derivati finanziari		(7)						
3.1 Con titolo sottostante								
- Opzioni								
+ posizioni lunghe								
+ posizioni corte								
- Altri derivati								
+ posizioni lunghe								
+ posizioni corte								
3.2 Senza titolo sottostante		(7)						
- Opzioni								
+ posizioni lunghe								
+ posizioni corte								
- Altri derivati		(7)						
+ posizioni lunghe		3						
+ posizioni corte		9						

1. Portafoglio di negoziazione di vigilanza: distribuzione per durata residua (data di riprezzamento) delle attività e delle passività finanziarie per cassa e derivati finanziari (001 DOLLARO USA)

Tipologia/Durata residua	a vista	fino a 3 mesi	da oltre 3 mesi fino a 6 mesi	da oltre 6 mesi fino a 1 anno	da oltre 1 anno fino a 5 anni	da oltre 5 anni fino a 10 anni	oltre 10 anni	durata indeterminata
1. Attività per cassa								
1.1 Titoli di debito								
- con opzione di rimborso anticipato								
- altri								
1.2 Altre attività								
2. Passività per cassa								
2.1 P.C.T. passivi								
2.2 Altre passività								
3. Derivati finanziari		9						
3.1 Con titolo sottostante								
- Opzioni								
+ posizioni lunghe								
+ posizioni corte								
- Altri derivati								
+ posizioni lunghe								
+ posizioni corte								
3.2 Senza titolo sottostante		9						
- Opzioni								
+ posizioni lunghe								
+ posizioni corte								
- Altri derivati		9						
+ posizioni lunghe		9						
+ posizioni corte								

Commento:

2.2 RISCHIO DI TASSO DI INTERESSE E RISCHIO DI PREZZO - PORTAFOGLIO BANCARIO

A. Aspetti generali, processi di gestione e metodi di misurazione del rischio di tasso di interesse e del rischio di prezzo

Rischio di tasso di interesse – Portafoglio Bancario

Principali fonti del rischio di tasso di interesse

Le fonti del rischio di tasso di interesse a cui è esposta la Banca sono individuabili principalmente nei processi del credito, della raccolta e della finanza, essendo il portafoglio bancario costituito prevalentemente da crediti e dalle varie forme di raccolta dalla clientela.

In particolare, il rischio di tasso di interesse da “fair value” trae origine dalle poste a tasso fisso, mentre il rischio di tasso di interesse da “flussi finanziari” trae origine dalle poste a tasso variabile.

Tuttavia, nell’ambito delle poste a vista sono normalmente ravvisabili comportamenti asimmetrici a seconda che si considerino le voci del passivo o quelle dell’attivo; mentre le prime, essendo caratterizzate da una maggiore vischiosità, afferiscono principalmente al rischio da “fair value”, le seconde, più sensibili ai mutamenti del mercato, sono riconducibili al rischio da “flussi finanziari”.

Processi interni di gestione e metodi di misurazione del rischio di tasso

La Banca ha posto in essere opportune misure di attenuazione e controllo finalizzate a evitare la possibilità che vengano assunte posizioni eccedenti un determinato livello di rischio obiettivo.

Tali misure di attenuazione e controllo trovano codificazione nell’ambito delle normative aziendali volte a disegnare processi di monitoraggio fondati su limiti di posizione e sistemi di soglie di attenzione in termini di capitale interno al superamento delle quali scatta l’attivazione di opportune azioni correttive.

A tale proposito sono state definite:

- politiche e procedure di gestione del rischio di tasso d’interesse coerenti con la natura e la complessità dell’attività svolta;
- metriche di misurazione coerenti con la metodologia di misurazione del rischio adottata dalla Banca, sulla base delle quali è stato definito un sistema di *early-warning* che consente la tempestiva individuazione e attivazione delle idonee misure correttive;
- limiti operativi e disposizioni procedurali interne volti al mantenimento dell’esposizione entro livelli coerenti con la politica gestionale e con la soglia di attenzione prevista dalla normativa prudenziale.

Dal punto di vista organizzativo la Banca ha individuato nel Risk Management la Funzione deputata a presidiare tale processo di gestione del rischio di tasso di interesse sul portafoglio bancario.

Il monitoraggio all’esposizione al rischio di tasso di interesse sul portafoglio bancario avviene su base mensile.

Per quanto concerne la metodologia di misurazione del rischio e di quantificazione del corrispondente capitale interno, il CdA della Banca con la delibera dell’1/09/2008 ha deciso di utilizzare l’algoritmo semplificato descritto nell’Allegato C, Titolo III, Cap.1, Sezione III della Circolare n. 285/2013 della Banca d’Italia.

Attraverso tale metodologia viene stimata la variazione del valore economico del portafoglio bancario a fronte di una variazione ipotetica dei tassi di interesse pari a +/- 200 punti base.

L’applicazione della citata metodologia semplificata si basa sui seguenti passaggi logici.

- 1) Definizione del portafoglio bancario: costituito dal complesso delle attività e passività non rientranti nel portafoglio di negoziazione ai fini di vigilanza.
- 2) Determinazione delle “valute rilevanti”, le valute cioè il cui peso misurato come quota sul totale attivo oppure sul passivo del portafoglio bancario risulta superiore al 5%. Ciascuna valuta rilevante definisce un aggregato di posizioni. Le valute il cui peso è inferiore al 5% sono aggregate fra loro.
- 3) Classificazione delle attività e passività in fasce temporali: sono definite 14 fasce temporali. Le attività e passività a tasso fisso sono classificate in base alla loro vita residua, quelle a tasso variabile sulla base della data di rinegoziazione del tasso di interesse. Salvo specifiche regole di classificazione previste per alcune attività e passività, le attività e le passività sono inserite nello scadenziario secondo i criteri previsti nella Circolare 272 “Manuale per la compilazione della Matrice dei Conti”. Le posizioni in sofferenza, incagliate e scadute e/o sconfinanti deteriorate sono ricondotte nelle pertinenti fasce di vita residua sulla base delle previsioni di recupero dei flussi di cassa. Le esposizioni deteriorate per le quali non si dispone di previsioni di recupero dei flussi di cassa sono convenzionalmente, allocate nelle differenti fasce temporali sulla base di una ripartizione proporzionale, utilizzando come base di riparto la distribuzione nelle varie fasce di vita residua (a parità di tipologia di deterioramento) delle previsioni di recupero effettuate sulle altre posizioni deteriorate.
- 4) Ponderazione delle esposizioni nette di ciascuna fascia: in ciascuna fascia le posizioni attive e passive sono compensate, ottenendo una posizione netta. La posizione netta per fascia è moltiplicata per il corrispondente fattore di ponderazione. I fattori di ponderazione per fascia sono calcolati come prodotto tra una

approssimazione della *duration* modificata relativa alla fascia e una variazione ipotetica dei tassi (pari a 200 punti base per tutte le fasce).

- 5) Somma delle esposizioni nette ponderate delle diverse fasce: l'esposizione ponderata netta dei singoli aggregati approssima la variazione di valore attuale delle poste denominate nella valuta dell'aggregato nell'eventualità dello shock di tasso ipotizzato.
- 6) Aggregazione nelle diverse valute le esposizioni positive relative alle singole "valute rilevanti" e all'aggregato delle valute non rilevanti" sono sommate tra loro. Il valore ottenuto rappresenta la variazione di valore economico aziendale a fronte dello scenario ipotizzato.

Le disposizioni della citata normativa prudenziale che disciplinano il processo di auto-valutazione dell'adeguatezza patrimoniale (ICAAP – *Internal Capital Adequacy Assessment Process*) statuiscono che nel caso in cui si determini una riduzione del valore economico della banca superiore al 20% del patrimonio di vigilanza la Banca d'Italia approfondisce con la banca i risultati e si riserva di adottare opportuni interventi.

Con riferimento alla conduzione degli stress test nell'ambito del rischio di tasso di interesse sul portafoglio bancario, questi vengono svolti dalla Banca mensilmente, unitamente alla Reportistica di Vigilanza, attraverso un incremento di 150 punti base dello shock di tasso ipotizzato nella tabella di ponderazione.

La misurazione del rischio di tasso di interesse, con riferimento al rischio da "flussi finanziari", viene effettuata secondo il metodo di "Maturity Gap Analysis".

Tale approccio analizza congiuntamente i tempi di riprezzamento delle attività e delle passività di bilancio sensibili ai tassi e determina la variazione del margine di interesse atteso a seguito di una oscillazione dei tassi di mercato.

Il modello viene gestito in modo accentrato dal Servizio di Consulenza di Cassa Centrale Banca e le risultanze delle elaborazioni vengono divulgate ai singoli utenti attraverso la pubblicazione su web di specifici report d'analisi.

La versione in uso è di tipo statico, con gap periodali pari a 12 mesi e copre tutte le poste dell'attivo e del passivo di bilancio (con eventuale esclusione del trading book). Gli scenari di stress considerati sono quelli classici di +/- 100 punti base e quello dei tassi forward.

La misurazione del rischio di tasso di interesse, con riferimento al rischio da "fair value", viene effettuata secondo il metodo di "Duration Gap Analysis".

Tale approccio analizza congiuntamente il present value delle attività e delle passività di bilancio e determina la variazione del valore del patrimonio netto a seguito di una oscillazione dei tassi di mercato.

Il modello viene gestito sempre centralmente, è anch'esso di tipo statico, con orizzonte temporale 12 mesi e copre tutte le poste dell'attivo e del passivo (con eventuale esclusione del trading book). I parametri sono costituiti dalle duration e convessità delle varie voci di bilancio, comprese quelle delle poste a vista. Gli scenari sono sempre +/- 100 punti base e tassi forward.

Le analisi di ALM, prodotte mensilmente, vengono presentate dal Risk Manager alla Direzione Generale, deputata alla gestione del rischio di tasso di interesse, e al Servizio Finanza, che gestisce l'accesso al mercato.

Rischio di prezzo – Portafoglio Bancario

Il portafoglio bancario accoglie particolari tipologie di investimenti in titoli di capitale aventi la finalità di perseguire determinati obiettivi strategici di medio/lungo periodo. In particolare, nel portafoglio bancario sono presenti per lo più partecipazioni che costituiscono cointeressenze in società appartenenti al sistema del Credito Cooperativo e/o in società e/o enti strumentali allo sviluppo dell'attività della Banca.

Il rischio di prezzo bancario è gestito dalla Direzione Generale sulla base di deleghe che ne circoscrivono l'esposizione in termini di partecipazioni strumentali all'attività bancaria, di ammontare massimo investito e di valore percentuale massimo di minusvalenze (soglia di attenzione).

Ad oggi, vista l'attuale operatività, non sono poste in essere operazioni di copertura del rischio di prezzo.

B. Attività di copertura del fair value

Obiettivi e strategie sottostanti alle operazioni di copertura del fair value, tipologie di contratti derivati utilizzati per la copertura e natura del rischio coperto

La Banca non pone in essere operazioni di copertura né contabili né gestionali da variazioni del *fair value*.

C. Attività di copertura dei flussi finanziari

Obiettivi e strategie sottostanti alle operazioni di copertura dei flussi finanziari, tipologia dei contratti derivati utilizzati e natura del rischio coperto

La Banca non pone in essere operazioni di copertura di cash flow, ossia coperture dell'esposizione alla variabilità dei flussi finanziari associati a strumenti finanziari a tasso variabile.

D. Attività di copertura di investimenti esteri

La Banca non pone in essere operazioni di copertura di investimenti esteri.

Informazioni di natura quantitativa

1. Portafoglio bancario: distribuzione per durata residua (per data di riprezzamento) delle attività e delle passività finanziarie - Valuta di denominazione: (242 EURO)

Tipologia/Durata residua	a vista	fino a 3 mesi	da oltre 3 mesi fino a 6 mesi	da oltre 6 mesi fino a 1 anno	da oltre 1 anno fino a 5 anni	da oltre 5 anni fino a 10 anni	oltre 10 anni	durata indeterminata
1. Attività per cassa	55.682	118.991	38.771	10.797	28.681	38.137	19.543	
1.1 Titoli di debito	28.306	47.310	32.568	4.916		28.268	17.813	
- con opzione di rimborso anticipato								
- altri	28.306	47.310	32.568	4.916		28.268	17.813	
1.2 Finanziamenti a banche	8.144	26.491						
1.3 Finanziamenti a clientela	19.232	45.190	6.203	5.881	28.681	9.869	1.730	
- c/c	13.297	21	7	556	2.653	565		
- altri finanziamenti	5.935	45.169	6.196	5.326	26.029	9.304	1.730	
- con opzione di rimborso anticipato								
- altri	5.935	45.169	6.196	5.326	26.029	9.304	1.730	
2. Passività per cassa	119.417	88.801	8.592	15.089	61.027			
2.1 Debiti verso clientela	118.985	24.032	5.159	4.643	15.881			
- c/c	72.196							
- altri debiti	46.789	24.032	5.159	4.643	15.881			
- con opzione di rimborso anticipato								
- altri	46.789	24.032	5.159	4.643	15.881			
2.2 Debiti verso banche	1	61.625						
- c/c	1							
- altri debiti		61.625						
2.3 Titoli di debito	431	3.144	3.433	10.447	45.146			
- con opzione di rimborso anticipato								
- altri	431	3.144	3.433	10.447	45.146			
2.4 Altre passività								
- con opzione di rimborso anticipato								
- altre								
3. Derivati finanziari	(142)	(2.358)	(1.688)	98	2.057	1.454	578	
3.1 Con titolo sottostante								
- Opzioni								
+ posizioni lunghe								
+ posizioni corte								
- Altri derivati								
+ posizioni lunghe								
+ posizioni corte								
3.2 Senza titolo sottostante	(142)	(2.358)	(1.688)	98	2.057	1.454	578	
- Opzioni	(142)	(2.358)	(1.688)	98	2.057	1.454	578	
+ posizioni lunghe	2	89	162	267	2.057	1.454	578	
+ posizioni corte	144	2.447	1.849	169				
- Altri derivati								
+ posizioni lunghe								
+ posizioni corte								
4. Altre operazioni fuori bilancio								
+ posizioni lunghe								
+ posizioni corte								

1. Portafoglio bancario: distribuzione per durata residua (per data di riprezzamento) delle attività e delle passività finanziarie - Valuta di denominazione: (001 DOLLARO USA)

Tipologia/Durata residua	a vista	fino a 3 mesi	da oltre 3 mesi fino a 6 mesi	da oltre 6 mesi fino a 1 anno	da oltre 1 anno fino a 5 anni	da oltre 5 anni fino a 10 anni	oltre 10 anni	durata indeterminata
1. Attività per cassa					30			
1.1 Titoli di debito								
- con opzione di rimborso anticipato								
- altri								
1.2 Finanziamenti a banche					30			
1.3 Finanziamenti a clientela								
- c/c								
- altri finanziamenti								
- con opzione di rimborso anticipato								
- altri								
2. Passività per cassa	9							
2.1 Debiti verso clientela								
- c/c								
- altri debiti								
- con opzione di rimborso anticipato								
- altri								
2.2 Debiti verso banche	9							
- c/c	9							
- altri debiti								
2.3 Titoli di debito								
- con opzione di rimborso anticipato								
- altri								
2.4 Altre passività								
- con opzione di rimborso anticipato								
- altre								
3. Derivati finanziari								
3.1 Con titolo sottostante								
- Opzioni								
+ posizioni lunghe								
+ posizioni corte								
- Altri derivati								
+ posizioni lunghe								
+ posizioni corte								
3.2 Senza titolo sottostante								
- Opzioni								
+ posizioni lunghe								
+ posizioni corte								
- Altri derivati								
+ posizioni lunghe								
+ posizioni corte								
4. Altre operazioni fuori bilancio								
+ posizioni lunghe								
+ posizioni corte								

1. Portafoglio bancario: distribuzione per durata residua (per data di riprezzamento) delle attività e delle passività finanziarie - Valuta di denominazione: (003 FRANCO SVIZZERA)

Tipologia/Durata residua	a vista	fino a 3 mesi	da oltre 3 mesi fino a 6 mesi	da oltre 6 mesi fino a 1 anno	da oltre 1 anno fino a 5 anni	da oltre 5 anni fino a 10 anni	oltre 10 anni	durata indeterminata
1. Attività per cassa	3							
1.1 Titoli di debito								
- con opzione di rimborso anticipato								
- altri								
1.2 Finanziamenti a banche	3							
1.3 Finanziamenti a clientela								
- c/c								
- altri finanziamenti								
- con opzione di rimborso anticipato								
- altri								
2. Passività per cassa								
2.1 Debiti verso clientela								
- c/c								
- altri debiti								
- con opzione di rimborso anticipato								
- altri								
2.2 Debiti verso banche								
- c/c								
- altri debiti								
2.3 Titoli di debito								
- con opzione di rimborso anticipato								
- altri								
2.4 Altre passività								
- con opzione di rimborso anticipato								
- altre								
3. Derivati finanziari								
3.1 Con titolo sottostante								
- Opzioni								
+ posizioni lunghe								
+ posizioni corte								
- Altri derivati								
+ posizioni lunghe								
+ posizioni corte								
3.2 Senza titolo sottostante								
- Opzioni								
+ posizioni lunghe								
+ posizioni corte								
- Altri derivati								
+ posizioni lunghe								
+ posizioni corte								
4. Altre operazioni fuori bilancio								
+ posizioni lunghe								
+ posizioni corte								

2.3 - Rischio di cambio

Informazioni di natura qualitativa

A. Aspetti generali, processi di gestione e metodi di misurazione del rischio di cambio

Sulla base di quanto previsto dalle Istruzioni di Vigilanza della Banca d'Italia, le BCC-CR nell'esercizio dell'attività in cambi non possono assumere posizioni speculative e devono contenere l'eventuale posizione netta aperta in cambi entro il 2% del patrimonio di vigilanza (Cfr. Circ. 229/99 Titolo VII, Cap. 1). Inoltre, per effetto di tale ultimo vincolo normativo sono escluse - anche secondo la nuova regolamentazione prudenziale - dalla disciplina relativa al calcolo dei requisiti patrimoniali per tale tipologia di rischio.

La Banca è marginalmente esposta al rischio di cambio alla luce dei richiamati vincoli normativi. Tale esposizione è effetto dell'operatività tradizionale dell'attività di servizio alla clientela.

La sua misurazione si fonda, quindi, sul calcolo della "posizione netta in cambi", cioè del saldo di tutte le attività e le passività (in bilancio e "fuori bilancio") relative a ciascuna valuta, ivi incluse le operazioni in euro indicizzate all'andamento dei tassi di cambio di valute.

B. Attività di copertura del rischio di cambio

La Banca, non assumendo esposizioni in divisa, non pone in essere operazioni di copertura.

Informazioni di natura quantitativa

1. Distribuzione per valuta di denominazione delle attività, delle passività e dei derivati

Voci	Valute					
	Dollari USA	Sterline	Yen	Dollari canadesi	Franchi svizzeri	Altre valute
A. Attività finanziarie	30				3	
A.1 Titoli di debito						
A.2 Titoli di capitale						
A.3 Finanziamenti a banche	30				3	
A.4 Finanziamenti a clientela						
A.5 Altre attività finanziarie						
B. Altre attività						
C. Passività finanziarie	9					
C.1 Debiti verso banche	9					
C.2 Debiti verso clientela						
C.3 Titoli di debito						
C.4 Altre passività finanziarie						
D. Altre passività						
E. Derivati finanziari	9				(3)	
- Opzioni						
+ posizioni lunghe						
+ posizioni corte						
- Altri derivati	9				(3)	
+ posizioni lunghe	9					
+ posizioni corte						
Totale attività	39				3	
Totale passività	9				3	
Sbilancio (+/-)	30					

2. Modelli interni e altre metodologie per l'analisi di sensitività

La Banca non adotta modelli interni e altre metodologie per l'analisi della sensitività.

2.4 GLI STRUMENTI DERIVATI

A.1 Portafoglio di negoziazione di vigilanza: valori nozionali di fine periodo e medi

Alla data di riferimento del bilancio, la banca non detiene operazioni della specie, pertanto la presente tabella non viene compilata.

A.2.1 Di copertura

Alla data di riferimento del bilancio, la banca non detiene operazioni della specie, pertanto la presente tabella\sezione non viene compilata.

A.2.2 Altri derivati

Alla data di riferimento del bilancio, la banca non detiene operazioni della specie, pertanto la presente tabella\sezione non viene compilata.

A.3 Derivati finanziari: fair value lordo positivo - ripartizione per prodotti

Portafogli/Tipologie derivati	Fair Value positivo			
	Totale al 31.12.2014		Totale al 31.12.2013	
	Over the counter	Controparti centrali	Over the counter	Controparti centrali
A. Portafoglio di negoziazione di vigilanza				
a) Opzioni				
b) Interest rate swap				
c) Cross currency swap				
d) Equity swap				
e) Forward				
f) Futures				
g) Altri				
B. Portafoglio bancario - di copertura				
a) Opzioni				
b) Interest rate swap				
c) Cross currency swap				
d) Equity swap				
e) Forward				
f) Futures				
g) Altri				
C. Portafoglio bancario - altri derivati	714		281	
a) Opzioni	714		281	
b) Interest rate swap				
c) Cross currency swap				
d) Equity swap				
e) Forward				
f) Futures				
g) Altri				
Totale	714		281	

A.4 Derivati finanziari: fair value lordo negativo - ripartizione per prodotti

Alla data di riferimento del bilancio, la banca non detiene derivati finanziari ad eccezione di quelli da mutui con opzione di "Cap&Floor", pertanto la presente tabella non viene compilata.

A.5 Derivati finanziari OTC - portafoglio di negoziazione di vigilanza: valori nozionali, fair value lordi positivi e negativi per controparti - contratti non rientranti in accordi di compensazione

Alla data di riferimento del bilancio, la banca non detiene operazioni della specie, pertanto la presente tabella non viene compilata.

A.6 Derivati finanziari OTC - portafoglio di negoziazione di vigilanza: valori nozionali, fair value lordi positivi e negativi per controparti - contratti rientranti in accordi di compensazione

Alla data di riferimento del bilancio, la banca non detiene operazioni della specie, pertanto la presente tabella non viene

compilata.

A.7 Derivati finanziari OTC - portafoglio bancario: valori nozionali, fair value lordi positivi e negativi per controparti - contratti non rientranti in accordi di compensazione

Contratti non rientranti in accordi di compensazione	Governi e banche centrali	Altri enti pubblici	Banche	Società finanziarie	Società di assicurazione	Imprese non finanziarie	Altri soggetti
1) Titoli di debito e tassi d'interesse							
- valore nozionale				38		5.857	7.630
- fair value positivo				1		385	328
- fair value negativo							
- esposizione futura						78	113
2) Titoli di capitale e indici azionari							
- valore nozionale							
- fair value positivo							
- fair value negativo							
- esposizione futura							
3) Valute e oro							
- valore nozionale							
- fair value positivo							
- fair value negativo							
- esposizione futura							
4) Altri valori							
- valore nozionale							
- fair value positivo							
- fair value negativo							
- esposizione futura							

A.8 Derivati finanziari OTC - portafoglio bancario: valori nozionali, fair value lordi positivi e negativi per controparti - contratti rientranti in accordi di compensazione

Alla data di riferimento del bilancio, la banca non detiene operazioni della specie, pertanto la presente tabella non viene compilata.

A.9 Vita residua dei derivati finanziari OTC: valori nozionali

Sottostanti/Vita residua	Fino a 1 anno	Oltre 1 anno e fino a 5 anni	Oltre 5 anni	Totale
A. Portafoglio di negoziazione di vigilanza				
A.1 Derivati finanziari su titoli di debito e tassi d'interesse				
A.2 Derivati finanziari su titoli di capitale e indici azionari				
A.3 Derivati finanziari su tassi di cambio e oro				
A.4 Derivati finanziari su altri valori				
B. Portafoglio bancario	39	1.116	12.370	13.525
B.1 Derivati finanziari su titoli di debito e tassi d'interesse	39	1.116	12.370	13.525
B.2 Derivati finanziari su titoli di capitale e indici azionari				
B.3 Derivati finanziari su tassi di cambio e oro				
B.4 Derivati finanziari su altri valori				
Totale al 31.12.2014	39	1.116	12.370	13.525
Totale al 31.12.2013				

A.10 Derivati finanziari OTC: rischio di controparte/rischio finanziario - Modelli interni

Alla data di riferimento del bilancio, la banca non ha adottato modelli interni.

B. DERIVATI CREDITIZI

Alla data di riferimento del bilancio, la banca non detiene operazioni della specie, pertanto la presente sezione non viene compilata.

C. DERIVATI FINANZIARI E CREDITIZI

C.1 Derivati finanziari e creditizi OTC: fair value netti ed esposizione futura per controparti

Alla data di riferimento del bilancio, la banca non detiene operazioni della specie.

SEZIONE 3 – RISCHIO DI LIQUIDITÀ

Informazioni di natura qualitativa

A. Aspetti generali, processi di gestione e metodi di misurazione del rischio di liquidità

Si definisce rischio di liquidità la possibilità che la Banca non riesca a mantenere i propri impegni di pagamento a causa dell'incapacità di reperire nuovi fondi (*Funding liquidity risk*) e/o di vendere proprie attività sul mercato (*Asset liquidity risk*), ovvero di essere costretta a sostenere costi molto alti per far fronte a tali impegni.

Il *Funding liquidity risk*, a sua volta, può essere distinto tra: (i) *Mismatching liquidity risk*, consistente nel rischio connesso al differente profilo temporale delle entrate e delle uscite di cassa determinato dal disallineamento delle scadenze delle attività e delle passività finanziarie di (e fuori) bilancio e (ii) *Contingency liquidity risk*, ossia il rischio che eventi inattesi possano richiedere un ammontare di disponibilità liquide maggiore di quello stimato come necessario.

Il rischio di liquidità può essere generato da diversi fattori interni e esterni alla Banca. L'identificazione dei suddetti fattori di rischio si realizza attraverso:

- l'analisi della distribuzione temporale dei flussi di cassa delle attività e delle passività finanziarie nonché delle operazioni fuori bilancio;
- l'individuazione:
 - o delle poste che non presentano una scadenza definita (poste "a vista e a revoca");
 - o degli strumenti finanziari che incorporano componenti opzionali (esplicite o implicite) che possono modificare l'entità e/o la distribuzione temporale dei flussi di cassa (ad esempio, opzioni di rimborso anticipato);
 - o degli strumenti finanziari che per natura determinano flussi di cassa variabili in funzione dell'andamento di specifici sottostanti (ad esempio, strumenti derivati).
- l'analisi del livello di *seniority* degli strumenti finanziari.

I processi in cui il rischio di liquidità della banca si origina sono rappresentate principalmente dai processi della Finanza/Tesoreria, della Raccolta e del Credito.

La Banca adotta un sistema di governo e gestione del rischio di liquidità che, in conformità alla regolamentazione prudenziale in materia, persegue gli obiettivi di:

- disporre di liquidità in qualsiasi momento e, quindi, di rimanere nella condizione di far fronte ai propri impegni di pagamento in situazioni sia di normale corso degli affari, sia di crisi;
- finanziare le proprie attività alle migliori condizioni di mercato correnti e prospettiche.

A tal fine, nella sua funzione di organo di supervisione strategia, il CdA della Banca definisce le strategie, politiche, responsabilità, processi, obiettivi di rischio, soglie di tolleranza e limiti all'esposizione al rischio di liquidità (operativa e strutturale), nonché strumenti per la gestione del rischio liquidità - in condizioni sia di normale corso degli affari, sia di crisi di liquidità - formalizzando la "*Policy per il governo e la gestione del rischio di liquidità*" della Banca stessa.

La liquidità della Banca è gestita dal Servizio Finanza conformemente agli indirizzi strategici stabiliti dal CdA.

A tal fine essa si avvale dello scadenziario relativo ai fabbisogni e disponibilità di liquidità stimata nei successivi n giorni, la cui alimentazione è affidata alla stessa struttura.

Sono definiti i presidi organizzativi del rischio di liquidità in termini di controlli di linea e attività in capo alle funzioni di controllo di II e III livello.

In particolare, il controllo di II livello del rischio di liquidità è di competenza del Risk Manager ed è finalizzato a verificare la disponibilità di un ammontare di riserve di liquidità sufficienti ad assicurare la solvibilità nel breve termine e la diversificazione delle fonti di finanziamento, nonché, al tempo stesso, il mantenimento di un sostanziale equilibrio fra le scadenze medie di impieghi e raccolta nel medio/lungo termine.

La Banca intende perseguire un duplice obiettivo:

- 1) la gestione della **liquidità operativa** finalizzata a garantire la capacità della Banca di fare fronte agli impegni di pagamento per cassa, previsti e imprevisi, di breve termine (fino a 12 mesi);
- 2) la gestione della **liquidità strutturale** volta a mantenere un adeguato rapporto tra passività complessive e attività a medio/lungo termine (oltre 12 mesi).

La Banca ha strutturato il presidio della liquidità operativa di breve periodo (fino 12 mesi) su due livelli:

- il primo livello prevede il presidio giornaliero/intra-mensile della posizione di tesoreria;
- il secondo livello prevede il presidio mensile della complessiva posizione di liquidità operativa.

La Banca misura e monitora la propria esposizione al rischio di liquidità operativa attraverso:

- l'indicatore "*Liquidity Coverage Ratio*" costituito dal rapporto fra le attività liquide e i flussi di cassa netti calcolati in condizioni di *stress*. L'indicatore è stato definito sulla base delle segnalazioni di vigilanza sul "*Requisito in materia di Copertura della Liquidità*" che, in ottemperanza a quanto previsto dal Regolamento

(UE) n. 575/2013, le banche sono tenute ad effettuare su base mensile a partire dalla data di riferimento del 31 marzo 2014 oppure l'indicatore "Liquidity Coverage Ratio in condizioni di normalità (LCRN)" costituito dal rapporto fra le attività liquide e i flussi di cassa netti calcolati in condizioni di moderato stress. L'indicatore è stato definito su una logica analoga alla regola di liquidità a breve termine prevista dal nuovo framework prudenziale di Basilea 3; e/o

- la costante verifica della *maturity ladder* alimentata mensilmente con dati estratti dai dipartimentali della Banca oppure con dati della Matrice dei Conti. Tale schema, attraverso la costruzione degli sbilanci (*gap*) periodali e cumulati, consente di determinare e valutare il fabbisogno (o surplus) finanziario della Banca nell'orizzonte temporale considerato. L'analisi è di tipo statico/deterministico in quanto evidenzia il fabbisogno o la disponibilità di liquidità su un orizzonte temporale di 12 mesi a partire dallo sviluppo dei flussi generati/assorbiti dalle operazioni presenti in bilancio alla data di riferimento dell'osservazione.
- l'analisi degli indicatori di sorveglianza/monitoraggio, ivi compresi gli indicatori sulla concentrazione della raccolta per singole controparti, per forme tecniche e per scadenze;
- l'analisi dell'adeguatezza delle riserve di liquidità.

In particolare, per quanto concerne la concentrazione delle fonti di provvista al 31 dicembre 2014, risulta che:

- le prime 5 controparti detengono 4,8 mln di euro complessivamente, pari al 2,1% del totale della raccolta;
- le prime 10 controparti detengono 7,8 mln di euro complessivamente, pari al 3,4% del totale della raccolta;
- le prime 20 controparti detengono 12,3 mln di euro complessivamente, pari al 5,4% del totale della raccolta;
- le prime 50 controparti detengono 23,1 mln di euro complessivamente, pari al 10,2% del totale della raccolta.

Mentre il rapporto tra l'ammontare dei certificati di deposito e dei depositi vincolati in scadenza per i successivi 12 mesi e il totale dei medesimi strumenti in circolazione risulta pari al 38,1%.

L'esposizione della Banca a flussi di cassa in uscita inattesi riguardano principalmente:

- le poste che non presentano una scadenza definita (in primis conti correnti passivi e depositi liberi);
- le passività (certificati di deposito, depositi vincolati) che, su richiesta del depositante, possono essere rimborsate anticipatamente e le attività a scadenza (comparto mutui) secondo i piani di rientro;
- le obbligazioni di propria emissione, per le quali la banca al fine di garantirne la liquidità sul mercato ha assunto un impegno al riacquisto oppure adotta specifiche procedure interne;
- gli impegni di scambio di garanzie reali derivanti dagli accordi di marginazione relativi all'operatività in derivati OTC;
- i margini disponibili sulle linee di credito concesse;
- l'attivo ed il passivo interbancario.

Ai fini di valutare la propria vulnerabilità alle situazioni di tensione di liquidità eccezionali ma plausibili, periodicamente sono condotte delle prove di stress in termini di analisi di sensitività e di "scenario".

Questi ultimi, condotti secondo un approccio qualitativo basato sull'esperienza aziendale e sulle indicazioni fornite dalla normativa e dalle linee guida di vigilanza, contempla una eventuale crisi di liquidità specifica della singola banca.

I relativi risultati forniscono altresì un supporto per la: (i) valutazione dell'adeguatezza dei limiti operativi, (ii) pianificazione e l'avvio di transazioni compensative di eventuali sbilanci; (iii) revisione periodica del Piano di emergenza (*Contingency Funding Plan - CFP*).

Per la misurazione e il monitoraggio del rischio di liquidità strutturale la Banca utilizza l'indicatore "Net Stable Funding Ratio" costituito dal rapporto fra le fonti di provvista stabili e le attività a medio-lungo termine.

L'indicatore è stato definito su una logica analoga alla regola di liquidità strutturale prevista dal nuovo framework prudenziale di Basilea 3.

Inoltre per la misurazione e il monitoraggio della liquidità strutturale, la Banca utilizza il report ALM elaborato da Cassa Centrale Banca che consente di monitorare durate medie e masse di impieghi a clientela, raccolta da clientela a scadenza e mezzi patrimoniali disponibili, al fine di poter valutare la coerenza e la sostenibilità nel tempo della struttura finanziaria della Banca.

Le risultanze delle analisi effettuate vengono mensilmente riepilogate alla Direzione ed ai membri del Comitato di Direzione.

La Banca ha definito degli indicatori di pre-allarme di crisi, specifica e sistemica/di mercato, ossia un insieme di rilevazioni di natura qualitativa e quantitativa utili per l'individuazione di segnali che evidenzino un potenziale incremento dell'esposizione al rischio di liquidità. Tali indicatori rappresentano, unitariamente ai risultati derivanti dalla misurazione del rischio di liquidità, un elemento informativo importante per l'attivazione delle misure di attenuazione del rischio di liquidità previste dal CFP.

La Banca si è dotata anche di un *Contingency Funding Plan*, ossia di procedure organizzative e operative da attivare per fronteggiare situazioni di allerta o crisi di liquidità. Nel CFP della Banca sono quindi definiti gli stati di non ordinaria operatività ed i processi e strumenti per la relativa attivazione/gestione (ruoli e responsabilità degli organi e delle unità

organizzative aziendali coinvolti, indicatori di preallarme di crisi sistemica e specifica, procedure di monitoraggio e di attivazione degli stati di non ordinaria operatività, strategie e strumenti di gestione delle crisi).

Sono in corso le attività di approfondimento della Banca volte a rivisitare la normativa interna sulla gestione del rischio di liquidità, in particolare alla luce delle nuove disposizioni di vigilanza in materia di RAF e delle soluzioni organizzative adottate dalla Banca/che la Banca intende adottare per il recepimento della citata nuova regolamentazione, nonché della necessità di garantire la coerenza tra le misurazioni gestionali e quelle regolamentari.

La Banca, tradizionalmente, detiene una cospicua disponibilità di risorse liquide in virtù sia della composizione dei propri *asset*, formato prevalentemente da strumenti finanziari liquidi di alta qualità ed *eligible* per operazioni di rifinanziamento con l'Eurosistema, sia dell'adozione di politiche di *funding* volte a privilegiare la raccolta diretta di tipo *retail*.

La composizione del portafoglio di proprietà della Banca, formato prevalentemente da strumenti finanziari con le sopraccitate caratteristiche, le linee di credito e i finanziamenti collaterallizzati attivati con l'Istituto o la Cassa Centrale di Categoria per soddisfare inattese esigenze di liquidità, nonché i limiti operativi rappresentano i principali strumenti di attenuazione del rischio di liquidità.

La liquidità della Banca si mantiene su livelli più che adeguati. Al 31 dicembre 2014 l'importo delle riserve di liquidità ancora stanziabili (quindi disponibilità ancora libere) presso la Banca Centrale Europea (BCE) ammonta a complessivi 21,9 milioni di euro.

Il ricorso al rifinanziamento presso la BCE (tramitato con l'Istituto di Categoria ICCREA Banca) ammonta a 61,6 milioni di euro ed è rappresentato prevalentemente da raccolta riveniente dalla partecipazione, nel mese di febbraio 2012, all'asta a 3 anni (*Long Term Refinancing Operations - LTRO*) per 50 milioni di euro nonché, negli scorsi mesi di settembre e dicembre, alle operazioni di prestito a 4 anni denominate *Targeted Long Term Refinancing Operations (TLTRO)* per 8,6 milioni di euro, attivate attraverso l'Istituto Centrale di Categoria come banca capofila.

Infine, sono compresi 3 milioni di euro di passivo bancario rotativo semestrale.

Coerentemente con le linee guida del piano industriale e considerati gli impegni oppure le previsioni di rimborso anticipato delle operazioni eseguite con l'Eurosistema, particolare e crescente attenzione sarà data alla posizione di liquidità della Banca.

Dal punto di vista strutturale, la Banca, al 31 dicembre 2014, presenta una struttura per fasce di scadenza equilibrata in quanto dispone di un ammontare di provvista stabile sufficiente a bilanciare le attività a medio – lungo termine.

In particolare, con riferimento al profilo di scadenza, l'ammontare delle attività a medio lungo termine, rappresentate principalmente dai mutui e dai prestiti verso clientela, risulta bilanciato della provvista stabile, rappresentata oltre che dal patrimonio, dalle passività a scadenza medio – lungo termine e dalle passività a vista che presentano, comunque, in base alle caratteristiche contrattuali e dei depositanti, elevati tassi di stabilità.

Al fine di contenere l'esposizione al rischio di liquidità strutturale si specifica, inoltre, che risultano assai contenuti gli investimenti in titoli diversi da attività liquide (ad esempio titoli bancari, OICR, azioni), così come le immobilizzazioni (materiali ed immateriali).

Informazioni di natura quantitativa

1. Distribuzione temporale per durata residua contrattuale delle attività e passività finanziarie - Valuta di denominazione: (242 EURO)

Voci/Scaglioni temporali	a vista	da oltre 1 giorno a 7 giorni	da oltre 7 giorni a 15 giorni	da oltre 15 giorni a 1 mese	da oltre 1 mese fino a 3 mesi	da oltre 3 mesi fino a 6 mesi	da oltre 6 mesi fino a 1 anno	da oltre 1 anno fino a 5 anni	Oltre 5 anni	Durata indeterminata
Attività per cassa	23.499	3.251	22.120	16.391	13.335	4.697	45.043	73.711	107.263	1.855
A.1 Titoli di Stato	84				6.792	167	30.834	33.649	64.500	
A.2 Altri titoli di debito		3.028		15.225	20		4.882			
A.3 Quote O.I.C.R.	559									
A.4 Finanziamenti	22.855	223	22.120	1.166	6.523	4.530	9.326	40.062	42.763	1.855
- banche	8.073		21.708		3.000					1.855
- clientela	14.781	223	412	1.166	3.523	4.530	9.326	40.062	42.763	
Passività per cassa	116.327	473	2.958	47.479	26.883	9.001	21.253	68.807		
B.1 Depositi e conti correnti	115.741	275	2.631	6.675	14.701	5.309	8.074	15.551		
- banche										
- clientela	115.741	275	2.631	6.675	14.701	5.309	8.074	15.551		
B.2 Titoli di debito	582	198	328	793	2.178	3.692	10.174	44.656		
B.3 Altre passività	4			40.011	10.003		3.005	8.600		
Operazioni "fuori bilancio"		(7)								
C.1 Derivati finanziari con scambio di capitale		(7)								
- posizioni lunghe		3								
- posizioni corte		9								
C.2 Derivati finanziari senza scambio di capitale										
- posizioni lunghe										
- posizioni corte										
C.3 Depositi e finanziamenti da ricevere										
- posizioni lunghe										
- posizioni corte										
C.4 Impegni irrevocabili a erogare fondi										
- posizioni lunghe										
- posizioni corte										
C.5 Garanzie finanziarie rilasciate										
C.6 Garanzie finanziarie ricevute										
C.7 Derivati creditizi con scambio di capitale										
- posizioni lunghe										
- posizioni corte										
C.8 Derivati creditizi senza scambio di capitale										
- posizioni lunghe										
- posizioni corte										

1. Distribuzione temporale per durata residua contrattuale delle attività e passività finanziarie - Valuta di denominazione: (001 DOLLARO USA)

Voci/Scaglioni temporali	a vista	da oltre 1 giorno a 7 giorni	da oltre 7 giorni a 15 giorni	da oltre 15 giorni a 1 mese	da oltre 1 mese fino a 3 mesi	da oltre 3 mesi fino a 6 mesi	da oltre 6 mesi fino a 1 anno	da oltre 1 anno fino a 5 anni	Oltre 5 anni	Durata indeterminata
Attività per cassa								28		
A.1 Titoli di Stato										
A.2 Altri titoli di debito										
A.3 Quote O.I.C.R.										
A.4 Finanziamenti								28		
- banche								28		
- clientela										
Passività per cassa	9									
B.1 Depositi e conti correnti	9									
- banche	9									
- clientela										
B.2 Titoli di debito										
B.3 Altre passività										
Operazioni "fuori bilancio"		9								
C.1 Derivati finanziari con scambio di capitale		9								
- posizioni lunghe		9								
- posizioni corte										
C.2 Derivati finanziari senza scambio di capitale										
- posizioni lunghe										
- posizioni corte										
C.3 Depositi e finanziamenti da ricevere										
- posizioni lunghe										
- posizioni corte										
C.4 Impegni irrevocabili a erogare fondi										
- posizioni lunghe										
- posizioni corte										
C.5 Garanzie finanziarie rilasciate										
C.6 Garanzie finanziarie ricevute										
C.7 Derivati creditizi con scambio di capitale										
- posizioni lunghe										
- posizioni corte										
C.8 Derivati creditizi senza scambio di capitale										
- posizioni lunghe										
- posizioni corte										

1. Distribuzione temporale per durata residua contrattuale delle attività e passività finanziarie - Valuta di denominazione: (003 FRANCO SVIZZERA)

Voci/Scaglioni temporali	a vista	da oltre 1 giorno a 7 giorni	da oltre 7 giorni a 15 giorni	da oltre 15 giorni a 1 mese	da oltre 1 mese fino a 3 mesi	da oltre 3 mesi fino a 6 mesi	da oltre 6 mesi fino a 1 anno	da oltre 1 anno fino a 5 anni	Oltre 5 anni	Durata indeterminata
Attività per cassa	3									
A.1 Titoli di Stato										
A.2 Altri titoli di debito										
A.3 Quote O.I.C.R.										
A.4 Finanziamenti	3									
- banche	3									
- clientela										
Passività per cassa										
B.1 Depositi e conti correnti										
- banche										
- clientela										
B.2 Titoli di debito										
B.3 Altre passività										
Operazioni "fuori bilancio"		(3)								
C.1 Derivati finanziari con scambio di capitale		(3)								
- posizioni lunghe										
- posizioni corte		3								
C.2 Derivati finanziari senza scambio di capitale										
- posizioni lunghe										
- posizioni corte										
C.3 Depositi e finanziamenti da ricevere										
- posizioni lunghe										
- posizioni corte										
C.4 Impegni irrevocabili a erogare fondi										
- posizioni lunghe										
- posizioni corte										
C.5 Garanzie finanziarie rilasciate										
C.6 Garanzie finanziarie ricevute										
C.7 Derivati creditizi con scambio di capitale										
- posizioni lunghe										
- posizioni corte										
C.8 Derivati creditizi senza scambio di capitale										
- posizioni lunghe										
- posizioni corte										

2. Informativa sulle attività impegnate iscritte in bilancio

Forme tecniche	Impegnate		Non impegnate		Totale 2014	Totale 2013
	VB	FV	VB	FV		
1. Cassa e disponibilità liquide		X	1.806	X	1.806	
2. Titoli di debito	84.188	84.188	74.993	74.993	159.181	
3. Titoli di capitale			3.209	3.209	3.209	
4. Finanziamenti		X	151.454	X	151.454	
5. Altre attività finanziarie		X	1.274	X	1.274	
6. Attività non finanziarie		X	21.766	X	21.766	
Totale al 31.12.2014	84.188	84.188	254.503	78.203	338.690	X
Totale al 31.12.2013					X	

Legenda:

VB = valore di bilancio

FV = *fair value*

3. Informativa sulle attività di proprietà impegnate non iscritte in bilancio

Alla data di riferimento del bilancio, la banca non detiene attività impegnate non iscritte in bilancio.

SEZIONE 4 – RISCHIO OPERATIVO

Informazioni di natura qualitativa

A. Aspetti generali, processi di gestione e metodi di misurazione del rischio operativo.

Natura del rischio operativo

Il rischio operativo, così come definito dalla regolamentazione prudenziale, è il rischio di subire perdite derivanti dalla inadeguatezza o dalla disfunzione di procedure, risorse umane e sistemi interni, oppure da eventi esogeni. Tale definizione include il rischio legale, ma non considera quello reputazionale e strategico.

Il rischio operativo, in quanto tale, è un rischio puro, essendo ad esso connesse solo manifestazioni negative dell'evento. Tali manifestazioni sono direttamente riconducibili all'attività della Banca e riguardano l'intera struttura della stessa (governo, business e supporto).

Principali fonti di manifestazione

Il rischio operativo, connaturato nell'esercizio dell'attività bancaria, è generato trasversalmente da tutti i processi aziendali. In generale, le principali fonti di manifestazione del rischio operativo sono riconducibili alle frodi interne, alle frodi esterne, ai rapporti di impiego e sicurezza sul lavoro, agli obblighi professionali verso i clienti ovvero alla natura o caratteristiche dei prodotti, ai danni da eventi esterni, alla disfunzione dei sistemi informatici e all'esecuzione, consegna e gestione dei processi. Rilevano, in tale ambito, i rischi connessi alle funzioni aziendali importanti in outsourcing.

Struttura organizzativa preposta al controllo del rischio

La Banca ha provveduto alla definizione di responsabilità ed attribuzioni organizzative articolate sia sugli Organi di Vertice che sulle unità organizzative aziendali, finalizzate al presidio del rischio in esame.

In particolare, il **Consiglio di Amministrazione** è responsabile dell'istituzione e del mantenimento di un efficace Sistema di Misurazione e Controllo del Rischio Operativo.

La **Direzione Generale**, in coerenza con il modello di business ed il grado di esposizione ai rischi definito dal Consiglio di Amministrazione, predispone le misure necessarie ad assicurare l'attuazione ed il corretto funzionamento del sistema di monitoraggio e gestione del Rischio Operativo, assicurando che siano stati stabiliti canali di comunicazione efficaci, al fine di garantire che tutto il personale sia a conoscenza delle politiche e delle procedure rilevanti relative al sistema di gestione del Rischio Operativo. In tale ambito, gestisce le problematiche e le criticità relative agli aspetti organizzativi ed operativi dell'attività di gestione del Rischio Operativo.

Il **Collegio Sindacale**, nell'ambito delle proprie funzioni istituzionali di sorveglianza, vigila sul grado di adeguatezza del sistema di gestione e controllo del rischio adottato, sul suo concreto funzionamento e sulla rispondenza ai requisiti stabiliti dalla normativa.

Nella gestione e controllo dei Rischi Operativi sono poi coinvolte le unità organizzative, ciascuna delle quali è destinataria dell'attribuzione di specifiche responsabilità coerenti con la titolarità delle attività dei processi nei quali il rischio in argomento si può manifestare.

Tra queste, il Responsabile del Servizio Ispettorato Interno è responsabile dell'analisi e valutazione dei Rischi Operativi, garantendo un'efficace e puntuale valutazione dei profili di manifestazione relativi, nel rispetto delle modalità operative di propria competenza.

La revisione interna, altresì, nel più ampio ambito delle attività di controllo di propria competenza, effettua sui rischi operativi specifiche e mirate verifiche.

Sempre con riferimento ai presidi organizzativi, assume rilevanza anche l'istituzione della Funzione di Conformità, deputata al presidio ed al controllo del rispetto delle norme, che fornisce un supporto nella prevenzione e gestione del rischio di incorrere in sanzioni giudiziarie o amministrative, di riportare perdite rilevanti conseguenti alla violazione di normativa esterna (leggi o regolamenti) o interna (statuto, codici di condotta, codici di autodisciplina).

Sistemi interni di misurazione, gestione e controllo del rischio operativo e valutazione delle performance di gestione.

Con riferimento alla misurazione regolamentare del requisito prudenziale a fronte dei rischi operativi, la Banca, non raggiungendo le specifiche soglie di accesso alle metodologie avanzate individuate dalla Vigilanza e in considerazione dei propri profili organizzativi, operativi e dimensionali, ha deliberato l'applicazione del metodo base (Basic Indicator Approach – BIA).

Sulla base di tale metodologia, il requisito patrimoniale a fronte dei rischi operativi viene misurato applicando il coefficiente regolamentare del 15% alla media delle ultime tre osservazioni su base annuale di un indicatore del volume di operatività aziendale (c.d. "indicatore rilevante, riferite alla situazione di fine esercizio (31 dicembre).

Qualora da una delle osservazioni risulti che l'indicatore rilevante è negativo o nullo, non si tiene conto di questo dato nel calcolo della media triennale.

Il sistema dei controlli interni costituisce il presidio principale per la prevenzione e il contenimento dei rischi operativi.

Per la gestione ed il controllo del rischio operativo, la Banca monitora l'esposizione a determinati profili di insorgenza di tale rischio anche attraverso l'analisi ed il monitoraggio di un insieme di "indicatori di rilevanza".

Nell'ambito del complessivo *assessment*, con specifico riferimento alla componente di rischio legata all'esternalizzazione di processi/attività aziendali sono, inoltre, oggetto di analisi:

- quantità e contenuti delle attività in outsourcing;
- esiti delle valutazioni interne dei livelli di servizio degli *outsourcer*;
- qualità creditizia degli *outsourcer*.

Ad integrazione di quanto sopra, il Risk Manager per la conduzione della propria attività di valutazione, si avvale anche delle metodologie e degli strumenti utilizzati dall'Internal Auditing.

Le metodologie in argomento si basano sul censimento delle fasi e delle attività in cui si articolano tutti i processi operativi standard relativamente ai quali vengono individuati i rischi potenziali e i contenuti di controllo "ideali", sia di primo sia di secondo livello; la verifica dell'esistenza e dell'effettiva applicazione di tali contenuti permette di misurare l'adeguatezza dei presidi organizzativi e di processo ai fini della mitigazione e del contenimento delle diverse fattispecie di manifestazione del rischio entro i limiti definiti dal Consiglio di Amministrazione.

Al fine di agevolare la conduzione di tali analisi è disponibile il "Modulo Banca" della piattaforma "ARCo" (Analisi rischi e Controlli) sviluppata, nell'ambito del Progetto di Categoria sul Sistema dei Controlli interni delle BCC-CR, a supporto della conduzione delle attività di verifica *ex post* dell'Internal Auditing.

Tale strumento consente la conduzione di un'autodiagnosi dei rischi e dei relativi controlli, in chiave di self-assessment, permettendo di accrescere la consapevolezza anche in merito a tale categoria di rischi e agevolando il censimento degli eventi di perdita associati, anche ai fini della costituzione di un archivio di censimento delle insorgenze.

Con riguardo al governo dei rischi operativi rilevano, anche, i presidi adottati nel contesto dell'adeguamento alla nuova disciplina in materia di esternalizzazione di funzionali aziendali al di fuori del gruppo bancario, introdotte con il 15° aggiornamento alla Circolare 263/06 (Titolo V, Capitolo 7, Sezione IV) che definiscono un quadro organico dei principi e delle regole cui attenersi per procedere all'esternalizzazione di funzioni aziendali e richiedono l'attivazione di specifici presidi a fronte dei rischi connessi, nonché il mantenimento della capacità di controllo dell'operato del fornitore e delle competenze necessarie all'eventuale re-internalizzazione, in caso di necessità, delle attività esternalizzate.

E' bene preliminarmente evidenziare, proprio a tale ultimo riguardo, come la Banca si avvalga, in via prevalente, dei servizi offerti da società/enti appartenenti al Sistema del Credito Cooperativo, costituite e operanti nella logica di servizio prevalente - quando non esclusivo - alle BCC-CR, offrendo soluzioni mirate, coerenti con le caratteristiche delle stesse.

Queste circostanze costituiscono, già in quanto tali, una mitigazione dei rischi assunti dalla Banca nell'esternalizzazione di funzioni di controllo od operative importanti (ad esempio, con riguardo alla possibilità, in caso di necessità di interrompere il rapporto di fornitura, di individuare all'interno del network un fornitore omologo, con costi e impegni più contenuti rispetto a quelli che sarebbero altrimenti ipotizzabili, stante l'uniformità dei modelli operativi e dei presupposti del servizio con i quali ciascun *outsourcer* interno alla Categoria ha dimestichezza e opera).

Ciò posto, pur se alla luce delle considerazioni richiamate, considerata la rilevanza che il ricorso all'esternalizzazione assume per la Banca, è stata condotta un'attenta valutazione delle modalità, dei contenuti e dei tempi del complessivo percorso di adeguamento alle nuove disposizioni.

Con riguardo a tutti i profili di esternalizzazione in essere, sono state attivate, in ottemperanza e adesione ai riferimenti e alle linee guida prodotti a riguardo dalla Categoria, le modalità atte ad accertare il corretto svolgimento delle attività da parte del fornitore predisponendo, in funzione delle diverse tipologie, differenti livelli di protezione contrattuale e di controllo, nonché flussi informativi dedicati, con riguardo all'elenco delle esternalizzazione di funzioni operative importanti e di funzioni aziendali di controllo.

Gli accordi di esternalizzazione formalizzati in un apposito contratto sono in corso di revisione per assicurare che riportino le attività oggetto di esternalizzazione; il perimetro di applicazione con i rispettivi diritti, obblighi e responsabilità (nel rispetto delle leggi e dei regolamenti applicabili); le modalità di svolgimento del servizio; le condizioni al verificarsi delle quali possono essere apportate modifiche; la durata; le modalità di rinnovo e di interruzione; le condizioni economiche; le clausole di protezione dei dati personali, dei dati personali sensibili, delle informazioni riservate di proprietà della Banca.

In tale ambito e con riferimento all'esternalizzazione di funzioni operative importanti e di funzioni aziendali di controllo, che comporta obblighi più stringenti in termini di vincoli contrattuali e di specifici requisiti richiesti al fornitore (inerenti, tra l'altro, la definizione di specifici livelli di servizio, oggettivi e misurabili e delle relative soglie di rilevanza) sono stati definiti i livelli di servizio assicurati in caso di emergenza e le collegate soluzioni di continuità; è stato contemplato /è stato richiesto di contemplare contrattualmente (i) il diritto di accesso, per l'Autorità di Vigilanza, ai locali in cui opera il fornitore di servizi; (ii) la presenza di specifiche clausole risolutive per porre fine all'accordo di esternalizzazione in caso di particolari eventi che impediscano al Fornitore di garantire il servizio o in caso di mancato rispetto del livello di servizio concordato.

Con riguardo, all'esternalizzazione del contante, oltre a quelli sopra richiamati, sono già attivi i presidi ulteriori richiesti dalla specifica normativa di riferimento, legati alla particolare operatività.

Anche con riguardo all'esternalizzazione del sistema informativo/di componenti critiche del sistema informativo sono in corso di revisione i riferimenti contrattuali alla luce degli ulteriori obblighi a carico del fornitore, legati alla gestione dei dati e alla sicurezza logica degli applicativi.

Più in generale, nell'ambito delle azioni intraprese nella prospettiva di garantire la piena conformità alla nuova regolamentazione introdotta da Banca d'Italia attraverso il già citato 15° aggiornamento della Circolare 263/06, rilevano le iniziative collegate al completamento delle attività di recepimento nei profili organizzativi e nelle disposizioni interne dei riferimenti di cui ai capitoli 8 (sistemi informativi) e 9 (continuità operativa) della citata nuova disciplina.

In tale ambito la Banca, riconoscendo il valore della gestione del rischio informatico quale strumento a garanzia dell'efficacia ed efficienza delle misure di protezione del proprio sistema informativo, intende definire, in stretto raccordo con riferimenti progettuali elaborati nelle competenti sedi associative ed in conformità con i principi e le disposizioni normative vigenti, una metodologia per l'analisi del rischio informatico e del relativo processo di gestione (inclusiva dei profili attinenti l'erogazione di servizi informatici attraverso l'esternalizzazione dei servizi ICT verso fornitori esterni) che si incardinerà nel più ampio sistema di gestione dei rischi della Banca.

L'adozione di tale metodologia permetterà di integrare la gestione dei rischi operativi, considerando anche i rischi connessi ai profili IT e di continuità operativa, e di documentare la valutazione del rischio informatico sulla base dei flussi informativi continuativi stabiliti con il/i Centro/i Servizi.

L'adozione di tali riferimenti è propedeutica all'impostazione del processo di verifica, almeno annuale, della valutazione del rischio informatico sulla base dei risultati del monitoraggio dell'efficacia delle misure di protezione delle risorse ICT.

Rientra tra i presidi a mitigazione di tali rischi anche l'adozione, con delibera del CdA del 06/02/2015 di un "Piano di Continuità Operativa", volto a cautelare la Banca a fronte di eventi critici che possono inficiarne la piena operatività. In tale ottica, si è provveduto ad istituire le procedure operative da attivare per fronteggiare gli scenari di crisi, attribuendo, a tal fine, ruoli e responsabilità dei diversi attori coinvolti.

I riferimenti adottati sono stati rivisti e integrati alla luce dei requisiti introdotti con il capitolo 9, titolo V della Circolare 263/06 della Banca d'Italia, per supportare la conformità alle disposizioni di riferimento.

Pur non risultando infatti necessario, in generale, modificare la strategia di continuità operativa adottata perché di fatto le nuove disposizioni, se aggiungono taluni adempimenti, non incidono sulle strategie di fondo del piano di continuità (che appaiono coerenti con quelle declinate nelle disposizioni precedenti e nei riferimenti a suo tempo adottati dalla Banca), si è ritenuto opportuno - nell'ambito dell'ordinario processo di revisione del piano di continuità operativa - procedere a talune integrazioni.

In particolare, il piano di continuità operativa è stato aggiornato con riferimento agli scenari di rischio. I nuovi scenari di rischio definiti - in linea di massima compatibili con quelli già in precedenza declinati - risultano maggiormente cautelativi anche rispetto a quelli contemplati nelle attuali disposizioni.

Sono, inoltre, state introdotte una classificazione degli incidenti e le procedure di escalation rapide, nonché anticipati i necessari raccordi con la procedura di gestione degli incidenti di sicurezza informatica di prossima attivazione in conformità ai riferimenti introdotti in materia con il Capitolo 8, Titolo V.

Alcune coerenti modifiche e integrazioni, sono state quindi apportate alla Business Impact Analysis.

Pendenze legali rilevanti e indicazione delle possibili perdite

Alla data di chiusura del bilancio, la Banca rileva dodici pendenze legali per le quali ha proceduto ad un accantonamento complessivo di 55 migliaia di euro.

Pubblicazione dell'informativa al pubblico

La Banca svolge le necessarie attività per rispondere ai requisiti normativi in tema di “Informativa al Pubblico” richiesti dal c.d. “Pillar III” di Basilea 2. Le previste tavole informative (risk report), ed i relativi aggiornamenti, sono pubblicate sul sito internet della Banca "www.bccdelnisseno.it".

PARTE F – INFORMAZIONI SUL PATRIMONIO

SEZIONE 1 – IL PATRIMONIO DELL’IMPRESA

A. INFORMAZIONI DI NATURA QUALITATIVA

Una delle consolidate priorità strategiche della Banca è rappresentata dalla consistenza e dalla dinamica dei mezzi patrimoniali. Il patrimonio costituisce il primo presidio a fronte dei rischi connessi con la complessiva attività bancaria e il principale parametro di riferimento per le valutazioni dell'autorità di vigilanza sulla solidità delle banche. Esso contribuisce positivamente anche alla formazione del reddito di esercizio e fronteggia adeguatamente tutte le immobilizzazioni tecniche e finanziarie della Banca.

L'evoluzione del patrimonio aziendale non solo accompagna puntualmente la crescita dimensionale, ma rappresenta un elemento decisivo nelle fasi di sviluppo. Per assicurare una corretta dinamica patrimoniale in condizioni di ordinaria operatività, la Banca ricorre soprattutto all'autofinanziamento, ovvero al rafforzamento delle riserve attraverso la destinazione degli utili netti. La banca destina infatti alla riserva indivisibile la quasi totalità degli utili netti di esercizio. Il patrimonio netto della banca è determinato dalla somma del capitale sociale, della riserva sovrapprezzo azioni, delle riserve di utili, delle riserve da valutazione e dall'utile di esercizio, per la quota da destinare a riserva, così come indicato nella Parte B della presente Sezione.

La nozione di patrimonio che la Banca utilizza nelle sue valutazioni è sostanzialmente riconducibile alla nozione di “fondi propri” come stabilita dal Regolamento (UE) n. 575/2013 (CRR), nelle tre componenti del capitale primario di classe 1 (CET 1), del capitale di classe 1 (Tier 1) e del capitale di classe 2 (Tier 2). Il patrimonio così definito rappresenta infatti, a giudizio della banca, il miglior riferimento per una efficace gestione in chiave sia strategica sia di operatività corrente. Esso costituisce il presidio principale dei rischi aziendali secondo le disposizioni di vigilanza prudenziale, in quanto risorsa finanziaria in grado di assorbire le possibili perdite prodotte dall'esposizione della banca ai rischi predetti, assumendo un ruolo di garanzia nei confronti dei depositanti e dei creditori in generale.

Per i requisiti patrimoniali minimi si fa riferimento ai parametri obbligatori stabiliti dalle richiamate disposizioni di vigilanza, in base alle quali il capitale primario di classe 1 della banca deve raggugiarsi almeno al 4,5% del totale delle attività di rischio ponderate (“CET1 capital ratio”), il capitale di classe 1 deve rappresentare almeno il 5,5% nel 2014 e il 6% a partire dal 2015 del totale delle predette attività ponderate (“tier 1 capital ratio”) e il complesso dei fondi propri della banca deve attestarsi almeno all'8% del totale delle attività ponderate (“total capital ratio”). Le menzionate attività di rischio ponderate vengono determinate in relazione ai profili di rischio del cosiddetto “primo pilastro” rappresentati dai rischi di credito e di controparte (misurati in base alla categoria delle controparti debitorie, alla durata e tipologia delle operazioni e alle garanzie personali e reali ricevute), dai rischi di mercato sul portafoglio di negoziazione e dal rischio operativo.

Le disposizioni di vigilanza richiedono inoltre che siano detenute risorse patrimoniali aggiuntive di capitale primario di classe 1 rispetto ai citati requisiti minimi obbligatori, destinate a essere utilizzate nelle fasi avverse di mercato per preservare il livello minimo di capitale regolamentare (“riserva di conservazione del capitale”, pari al 2,5% delle complessive attività di rischio ponderate).

Per le banche di credito cooperativo sono inoltre previsti ulteriori limiti prudenziali all'operatività aziendale quali:

- il vincolo dell'attività prevalente nei confronti dei soci, secondo il quale più del 50% delle attività di rischio deve essere destinato a soci o ad attività prive di rischio;
- il vincolo del localismo, secondo il quale non è possibile destinare più del 5% delle proprie attività al di fuori della zona di competenza territoriale, identificata generalmente nei comuni ove la banca ha le proprie succursali ed in quelli limitrofi.

Accanto al rispetto dei richiamati coefficienti patrimoniali minimi obbligatori a fronte dei rischi di “primo pilastro”, la normativa di vigilanza richiede anche di misurare con l'utilizzo di metodologie interne la complessiva adeguatezza patrimoniale della banca sia in via attuale sia in via prospettica e in ipotesi di “stress” l'insieme dei rischi aziendali che comprendono, oltre a quelli del “primo pilastro” (credito, controparte, mercato, operativo), ulteriori fattori di rischio che insistono sull'attività aziendale come, in particolare, i rischi di concentrazione, di tasso di interesse, di liquidità, di leva finanziaria eccessiva ecc. (“secondo pilastro”). L'esistenza, accanto ai coefficienti minimi obbligatori, del “secondo pilastro” di fatto amplia il concetto di adeguatezza patrimoniale, che assume una connotazione più globale e tesa alla verifica complessiva dei fabbisogni patrimoniali e delle fonti effettivamente disponibili, in coerenza con gli obiettivi strategici e di sviluppo della banca stessa.

La Banca si è dotata di processi e strumenti (Internal Capital Adequacy Process, ICAAP) per determinare il livello di capitale interno adeguato a fronteggiare ogni tipologia di rischio, nell'ambito di una valutazione dell'esposizione, attuale, prospettica e in situazione di “stress”, che tenga conto delle strategie e dell'evoluzione del contesto di riferimento.

Obiettivo della Banca è quindi quello di mantenere un'adeguata copertura patrimoniale a fronte dei requisiti

richiesti dalle norme di vigilanza; nell'ambito del processo ICAAP la loro evoluzione viene pertanto stimata in sede di attività di pianificazione sulla base degli obiettivi stabiliti dal Consiglio di Amministrazione.

La verifica del rispetto dei requisiti di vigilanza e della conseguente adeguatezza del patrimonio avviene trimestralmente. Gli aspetti oggetto di verifica sono principalmente i "ratios" rispetto alla struttura finanziaria della Banca (impieghi, crediti anomali, immobilizzazioni, totale attivo) e il grado di copertura dei rischi.

L'attuale consistenza patrimoniale consente il rispetto delle regole di vigilanza prudenziale previste per tutte le banche, nonché quelle specifiche dettate per le banche di credito cooperativo.

B. Informazioni di natura quantitativa

Nella Sezione è illustrata la composizione dei conti relativi al patrimonio della banca.

B.1 Patrimonio dell'impresa: composizione

Voci/Valori	Totale 31.12.2014	Totale 31.12.2013
1. Capitale	35	35
2. Sovrapprezzi di emissione	414	418
3. Riserve	32.498	36.205
- di utili	40.418	36.205
a) legale	36.458	36.458
b) statutaria		
c) azioni proprie		
d) altre	(3.960)	(253)
- altre		
4. Strumenti di capitale		
5. (Azioni proprie)		
6. Riserve da valutazione	2.923	505
- Attività finanziarie disponibili per la vendita	3.021	434
- Attività materiali		
- Attività immateriali		
- Copertura di investimenti esteri		
- Copertura dei flussi finanziari		
- Differenze di cambio		
- Attività non correnti in via di dismissione		
- Utili (perdite) attuariali relativi a piani previdenziali a benefici definiti	(301)	(132)
- Quote delle riserve da valutazione relative alle partecipate valutate al patrimonio netto		
- Leggi speciali di rivalutazione	203	203
7. Utile (Perdita) d'esercizio	806	(3.707)
Totale	36.676	33.456

Il capitale della Banca è costituito da azioni ordinarie del valore nominale di 25,82 (valore al centesimo di euro). Ulteriori informazioni sono fornite nella precedente Sezione 14 - Parte B del passivo del presente documento.

Le riserve di cui al punto 3 includono le riserve di utili (riserva legale), nonché le riserve positive e negative connesse agli effetti della transizione ai principi contabili internazionali Ias/Ifrs.

B.2 Riserve da valutazione delle attività finanziarie disponibili per la vendita: composizione

Attività/Valori	Totale 31.12.2014		Totale 31.12.2013	
	Riserva positiva	Riserva negativa	Riserva positiva	Riserva negativa
1. Titoli di debito	3.073		504	
2. Titoli di capitale				
3. Quote di O.I.C.R.		(52)		(70)
4. Finanziamenti				
Totale	3.073	(52)	504	(70)

Nella colonna "riserva positiva" è indicato l'importo cumulato delle riserve da valutazione relative agli strumenti finanziari, che nell'ambito della categoria considerata, presentano alla data di riferimento del bilancio un fair value superiore al costo ammortizzato (attività finanziarie plusvalenti).

Nella colonna "riserva negativa" è indicato, per converso, l'importo cumulato delle riserve da valutazione relative agli strumenti finanziari che, nell'ambito della categoria considerata, presentano alla data di riferimento del bilancio un fair value inferiore al costo ammortizzato (attività finanziarie minusvalenti).

Gli importi indicati sono riportati al netto del relativo effetto fiscale.

B.3 Riserve da valutazione delle attività finanziarie disponibili per la vendita: variazioni annue

	Titoli di debito	Titoli di capitale	Quote di O.I.C.R.	Finanziamenti
1. Esistenze iniziali	511		(77)	
2. Variazioni positive	5.135		35	
2.1 Incrementi di fair value	4.671		35	
2.2 Rigiro a conto economico di riserve negative	22			
- da deterioramento				
- da realizzo	22			
2.3 Altre variazioni	442			
3. Variazioni negative	2.573		10	
3.1 Riduzioni di fair value	255		10	
3.2 Rettifiche da deterioramento				
3.3 Rigiro a conto economico di riserve positive : da realizzo	773			
3.4 Altre variazioni	1.545			
4. Rimanenze finali	3.073		(52)	

La sottovoce 2.3 "Altre variazioni" include:

- imposte anticipate Ires rilevate sulla parte di riversa negativa non dedotta per 43 mila euro;
- imposte anticipate Irap rilevate sulla parte di riversa negativa non dedotta per 9 mila euro;
- annullamento delle imposte differite addebitate nell'esercizio per differenze negative di FV per 390 mila euro.

La sottovoce 3.4 "Altre variazioni" include:

- imposte differite Ires sulla parte di risserva positiva non tassata per 1.233 mila euro;
- imposte differite Irap sulla parte di risserva positiva non tassata per 250 mila euro;
- correlate imposte correnti riferiti alla riserva negativa imputata a c.e. per 8 mila euro;
- annullamento delle imposte anticipate accreditate nell'esercizio per differenze positive di F.V. per 54 mila euro.

B.4 Riserve da valutazione relative a piani a benefici definiti: variazione annue

	Riserva
1. Esistenze iniziale	(132)
2. Variazioni positive	
2.1 Utili attuariali relativi a piani previdenziali a benefici definiti	
2.2 Altre variazioni	
2.3 Operazioni di aggregazione aziendale	
3. Variazioni negative	169
3.1 Perdite attuariali relativi a piani previdenziali a benefici definiti	122
3.2 Altre variazioni	46
3.3 Operazioni di aggregazione aziendale	
4. Rimanenze finale	(301)

Nel corso dell'esercizio, il saldo iniziale di 132 mila euro della riserva "Utili e perdite attuariali TFR", ha subito un aumento di 122 mila euro (actuarila gains/losses) , e un incremento di 46 mila euro per imposte collegate.

PARTE F – INFORMAZIONI SUL PATRIMONIO

SEZIONE 2 – FONDI PROPRI E COEFFICIENTI DI VIGILANZA

2.2. Adeguatezza patrimoniale

INFORMAZIONI DI NATURA QUALITATIVA

A far data dal 1 gennaio 2014 è divenuta applicabile la nuova disciplina armonizzata per le banche e le imprese di investimento contenuta nel Regolamento (UE) n. 575/2013 (CRR) e nella direttiva (UE) n. 63/2013 (CRD IV) del 26 giugno 2013, che traspongono nell'Unione europea gli standard definiti dal Comitato di Basilea per la vigilanza bancaria (c.d. framework Basilea 3).

Il quadro normativo è in fase di completamento attraverso l'emanazione delle misure di esecuzione, contenute in norme tecniche di regolamentazione o di attuazione (rispettivamente "Regulatory Technical Standard – RTS" e "Implementing Technical Standard – ITS") adottate dalla Commissione europea su proposta dell'Autorità Bancaria Europea (ABE) e, in alcuni casi, delle altre Autorità europee di supervisione (ESA).

Per dare attuazione e agevolare l'applicazione della nuova disciplina comunitaria e per realizzare una complessiva revisione e semplificazione della disciplina di vigilanza delle banche, la Banca d'Italia ha emanato la circolare n. 285/2013 "Disposizioni di vigilanza per le banche", la quale recepisce le norme della CRD IV, indica le modalità con cui sono state esercitate le discrezionalità nazionali attribuite dalla disciplina comunitaria del regolamento CRR alle autorità nazionali e delinea un quadro normativo completo, organico, razionale e integrato con le disposizioni comunitarie di diretta applicazione.

La nuova normativa si basa, in linea con il passato, su tre Pilastri:

- a) il primo pilastro attribuisce rilevanza alla misurazione dei rischi e del patrimonio, prevedendo il rispetto di requisiti patrimoniali per fronteggiare le principali tipologie di rischio dell'attività bancaria e finanziaria (di credito, di controparte, di mercato e operativo).
Sono inoltre previsti:
 - l'obbligo di detenere riserve patrimoniali addizionali in funzione di conservazione del capitale e in funzione anticiclica nonché per le istituzioni a rilevanza sistemica;
 - nuovi requisiti e sistemi di supervisione del rischio di liquidità, sia in termini di liquidità a breve termine (Liquidity Coverage Ratio – LCR) sia di regola di equilibrio strutturale a più lungo termine (Net Stable Funding Ratio – NSFR);
 - un coefficiente di "leva finanziaria" ("leverage ratio"), che consiste nel rapporto percentuale tra il patrimonio costituito dal capitale di classe 1 e l'ammontare totale delle esposizioni non ponderate per cassa e fuori bilancio, senza peraltro che sia fissato per il momento un limite minimo obbligatorio da rispettare;
- b) il secondo pilastro richiede agli intermediari di dotarsi di una strategia e di un processo di controllo dell'adeguatezza patrimoniale (cosiddetto "Internal Capital Adequacy Assessment Process" - ICAAP), in via attuale e prospettica e in ipotesi di "stress", a fronte di tutti i rischi rilevanti per l'attività bancaria (credito, controparte, mercato, operativo, di concentrazione, di tasso di interesse, di liquidità ecc.) e di un robusto sistema organizzativo, di governo societario e dei controlli interni; inoltre, nel quadro del secondo pilastro va tenuto sotto controllo anche il rischio di leva finanziaria eccessiva. All'Organo di Vigilanza è rimessa la supervisione sulle condizioni di stabilità, efficienza, sana e prudente gestione delle banche e la verifica dell'affidabilità e della coerenza dei risultati delle loro valutazioni interne (cosiddetto "Supervisory Review and Evaluation Process" - SREP), al fine di adottare, ove la situazione lo richieda, le opportune misure correttive;
- c) il terzo pilastro prevede specifici obblighi di informativa al pubblico riguardanti l'adeguatezza patrimoniale, l'esposizione ai rischi e le caratteristiche generali dei relativi sistemi di gestione, misurazione e controllo.

I coefficienti prudenziali obbligatori alla data di chiusura del presente bilancio sono determinati secondo le metodologie previste dal Regolamento (UE) n. 575/2013, adottando:

- i) il metodo "standardizzato", per il calcolo dei requisiti patrimoniali sul rischio di credito e di controparte (inclusi, per i contratti derivati, il metodo del valore corrente e, in tale ambito, la misurazione del rischio di aggiustamento della valutazione del credito "CVA" per i derivati OTC diversi da quelli stipulati con controparti centrali qualificate);
- ii) il metodo "standardizzato", per il computo dei requisiti patrimoniali sui rischi di mercato (per il portafoglio di negoziazione, rischio di posizione su titoli di debito e di capitale e rischi di regolamento e di concentrazione; con riferimento all'intero bilancio, rischio di cambio e rischio di posizione su merci);
- iii) il metodo "base", per la misurazione del rischio operativo.

In base alle citate disposizioni, le banche devono mantenere costantemente a fronte del complesso dei rischi del primo

pilastro (credito, controparte, mercato, operativo):

- un ammontare di capitale primario di classe 1 (CET 1) pari ad almeno il 4,5% delle attività di rischio ponderate (“CET1 capital ratio”);
- un ammontare di capitale di classe 1 (T1) pari ad almeno il 6% (5,5% per il solo 2014) delle attività di rischio ponderate (“tier 1 capital ratio”);
- un ammontare di fondi propri pari ad almeno l’8% delle attività di rischio ponderate (“total capital ratio”).

E’ infine previsto un obbligo a carico delle banche di detenere un ulteriore “buffer” di capitale, nella forma di riserva aggiuntiva di capitale, atta a fronteggiare eventuali situazioni di tensione (riserva di conservazione del capitale), il cui ammontare si ragguglia al 2,5% delle esposizioni ponderate per il rischio totale e che deve essere alimentata esclusivamente con capitale primario di classe 1 non impiegato per la copertura dei requisiti patrimoniali obbligatori (ivi inclusi quelli specifici).

B. Informazioni di natura quantitativa

	Totale 31.12.2014
A. Capitale primario di classe 1 (Common Equity Tier 1 - CET 1) prima dell'applicazione dei filtri prudenziali	36.652
di cui: strumenti di CET1 oggetto di disposizioni transitorie	
B. Filtri prudenziali del CET1 (+/-)	(164)
C. CET1 al lordo degli elementi da dedurre e degli effetti del regime transitorio (A+/-B)	36.488
D. Elementi da dedurre dal CET1	885
E. Regime transitorio - Impatto su CET1 (+/-)	(3.021)
F. Totale Capitale primario di classe 1 (Common Equity Tier 1 - CET1) (C-D+/-E)	32.583
G. Capitale aggiuntivo di classe 1 (Additional Tier 1 - AT1) al lordo degli elementi da dedurre e degli effetti del regime transitorio	
di cui: strumenti di AT1 oggetto di disposizioni transitorie	
H. Elementi da dedurre dall'AT1	
I. Regime transitorio - Impatto su AT1 (+/-)	
L. Totale Capitale aggiuntivo di classe 1 (Additional Tier 1 - AT1) (G-H+/-I)	
M. Capitale di classe 2 (Tier 2 - T2) al lordo degli elementi da dedurre e degli effetti del regime transitorio	
di cui: strumenti di T2 oggetto di disposizioni transitorie	
N. Elementi da dedurre dal T2	
O. Regime transitorio - Impatto su T2 (+/-)	77
P. Totale Capitale di classe 2 (Tier 2 - T2) (M-N+/-O)	77
Q. Totale fondi propri (F+L+P)	32.659

Si fa presente che i dati comparativi relativi all'esercizio 2013 non sono stati rappresentati in conseguenza delle rilevanti modifiche apportate al quadro normativo di riferimento dal Regolamento (UE) 575/2013, entrate in vigore a far data dal 1 gennaio 2014 e a causa delle quali non si è in grado di ricostruire i dati relativi all'esercizio comparativo 2013.

PARTE F – INFORMAZIONI SUL PATRIMONIO

SEZIONE 2 – FONDI PROPRI E COEFFICIENTI DI VIGILANZA

2.2. Adeguatezza patrimoniale

INFORMAZIONI DI NATURA QUALITATIVA

A far data dal 1 gennaio 2014 è divenuta applicabile la nuova disciplina armonizzata per le banche e le imprese di investimento contenuta nel Regolamento (UE) n. 575/2013 (CRR) e nella direttiva (UE) n. 63/2013 (CRD IV) del 26 giugno 2013, che traspongono nell'Unione europea gli standard definiti dal Comitato di Basilea per la vigilanza bancaria (c.d. framework Basilea 3).

Il quadro normativo è in fase di completamento attraverso l'emanazione delle misure di esecuzione, contenute in norme tecniche di regolamentazione o di attuazione (rispettivamente "Regulatory Technical Standard – RTS" e "Implementing Technical Standard – ITS") adottate dalla Commissione europea su proposta dell'Autorità Bancaria Europea (ABE) e, in alcuni casi, delle altre Autorità europee di supervisione (ESA).

Per dare attuazione e agevolare l'applicazione della nuova disciplina comunitaria e per realizzare una complessiva revisione e semplificazione della disciplina di vigilanza delle banche, la Banca d'Italia ha emanato la circolare n. 285/2013 "Disposizioni di vigilanza per le banche", la quale recepisce le norme della CRD IV, indica le modalità con cui sono state esercitate le discrezionalità nazionali attribuite dalla disciplina comunitaria del regolamento CRR alle autorità nazionali e delinea un quadro normativo completo, organico, razionale e integrato con le disposizioni comunitarie di diretta applicazione.

La nuova normativa si basa, in linea con il passato, su tre Pilastri:

- a) il primo pilastro attribuisce rilevanza alla misurazione dei rischi e del patrimonio, prevedendo il rispetto di requisiti patrimoniali per fronteggiare le principali tipologie di rischio dell'attività bancaria e finanziaria (di credito, di controparte, di mercato e operativo). Sono inoltre previsti:
 - l'obbligo di detenere riserve patrimoniali addizionali in funzione di conservazione del capitale e in funzione anticiclica nonché per le istituzioni a rilevanza sistemica;
 - nuovi requisiti e sistemi di supervisione del rischio di liquidità, sia in termini di liquidità a breve termine (Liquidity Coverage Ratio – LCR) sia di regola di equilibrio strutturale a più lungo termine (Net Stable Funding Ratio – NSFR);
 - un coefficiente di "leva finanziaria" ("leverage ratio"), che consiste nel rapporto percentuale tra il patrimonio costituito dal capitale di classe 1 e l'ammontare totale delle esposizioni non ponderate per cassa e fuori bilancio, senza peraltro che sia fissato per il momento un limite minimo obbligatorio da rispettare;
- b) il secondo pilastro richiede agli intermediari di dotarsi di una strategia e di un processo di controllo dell'adeguatezza patrimoniale (cosiddetto "Internal Capital Adequacy Assessment Process" - ICAAP), in via attuale e prospettica e in ipotesi di "stress", a fronte di tutti i rischi rilevanti per l'attività bancaria (credito, controparte, mercato, operativo, di concentrazione, di tasso di interesse, di liquidità ecc.) e di un robusto sistema organizzativo, di governo societario e dei controlli interni; inoltre, nel quadro del secondo pilastro va tenuto sotto controllo anche il rischio di leva finanziaria eccessiva. All'Organo di Vigilanza è rimessa la supervisione sulle condizioni di stabilità, efficienza, sana e prudente gestione delle banche e la verifica dell'affidabilità e della coerenza dei risultati delle loro valutazioni interne (cosiddetto "Supervisory Review and Evaluation Process" - SREP), al fine di adottare, ove la situazione lo richieda, le opportune misure correttive;
- c) il terzo pilastro prevede specifici obblighi di informativa al pubblico riguardanti l'adeguatezza patrimoniale, l'esposizione ai rischi e le caratteristiche generali dei relativi sistemi di gestione, misurazione e controllo.

I coefficienti prudenziali obbligatori alla data di chiusura del presente bilancio sono determinati secondo le metodologie previste dal Regolamento (UE) n. 575/2013, adottando:

- iv) il metodo "standardizzato", per il calcolo dei requisiti patrimoniali sul rischio di credito e di controparte (inclusi, per i contratti derivati, il metodo del valore corrente e, in tale ambito, la misurazione del rischio di aggiustamento della valutazione del credito "CVA" per i derivati OTC diversi da quelli stipulati con controparti centrali qualificate);
- v) il metodo "standardizzato", per il computo dei requisiti patrimoniali sui rischi di mercato (per il portafoglio di

negoziazione, rischio di posizione su titoli di debito e di capitale e rischi di regolamento e di concentrazione; con riferimento all'intero bilancio, rischio di cambio e rischio di posizione su merci);
vi) il metodo "base", per la misurazione del rischio operativo.

In base alle citate disposizioni, le banche devono mantenere costantemente a fronte del complesso dei rischi del primo pilastro (credito, controparte, mercato, operativo):

- un ammontare di capitale primario di classe 1 (CET 1) pari ad almeno il 4,5 per cento delle attività di rischio ponderate ("CET1 capital ratio");
- un ammontare di capitale di classe 1 (T1) pari ad almeno il 6 per cento (5,5 per cento per il solo 2014) delle attività di rischio ponderate ("tier 1 capital ratio");
- un ammontare di fondi propri pari ad almeno l'8 per cento delle attività di rischio ponderate ("total capital ratio").

E' infine previsto un obbligo a carico delle banche di detenere un ulteriore "buffer" di capitale, nella forma di riserva aggiuntiva di capitale, atta a fronteggiare eventuali situazioni di tensione (riserva di conservazione del capitale), il cui ammontare si ragguaglia al 2,5% delle esposizioni ponderate per il rischio totali e che deve essere alimentata esclusivamente con capitale primario di classe 1 non impiegato per la copertura dei requisiti patrimoniali obbligatori (ivi inclusi quelli specifici).

B. Informazioni di natura quantitativa

Categorie/Valori	Importi non ponderati 31.12.2014	Importi non ponderati 31.12.2013	Importi ponderati/requisiti 31.12.2014	Importi ponderati/requisiti 31.12.2013
A. ATTIVITA' DI RISCHIO				
A.1 Rischio di credito e di controparte	365.290	356.861	127.217	130.162
1. Metodologia standardizzata	365.290	356.861	127.217	130.162
2. Metodologia basata sui rating interni				
2.1 Base				
2.2 Avanzata				
3. Cartolarizzazioni				
B. REQUISITI PATRIMONIALI DI VIGILANZA				
B.1 Rischio di credito e di controparte			8.629	10.413
B.2 Rischio di aggiustamento della valutazione del credito			112	
B.3 Rischio di regolamento				
B.4 Rischi di mercato				
1. Metodologia standard				
2. Modelli interni				
3. Rischio di concentrazione				
B.5 Rischio operativo			1.436	1.533
1. Modello base			1.436	1.533
2. Modello standardizzato				
3. Modello avanzato				
B.6 Altri elementi del calcolo				
B.7 Totale requisiti prudenziali			10.177	11.946
C. ATTIVITA' DI RISCHIO E COEFFICIENTI DI VIGILANZA				
C.1 Attività di rischio ponderate			127.217	149.326
C.2 Capitale primario di classe 1 /Attività di rischio ponderate (CET1 capital ratio)			25,61%	21,24%
C.3 Capitale di classe 1/Attività di rischio ponderate (Tier 1 capital ratio)			25,61%	21,38%
C.4 Totale fondi propri/Attività di rischio ponderate (Total capital ratio)			25,67%	0%

PARTE G - OPERAZIONI DI AGGREGAZIONE RIGUARDANTI IMPRESE O RAMI D'AZIENDA

Sezione 1 - Operazioni realizzate durante l'esercizio

Nel corso dell'esercizio la Banca non ha effettuato operazioni di aggregazioni di imprese o rami d'azienda, pertanto la seguente sezione non viene compilata.

Sezione 2 - Operazioni realizzate dopo la chiusura dell'esercizio

Dopo la chiusura dell'esercizio e fino alla data di approvazione del progetto di bilancio da parte del Consiglio di Amministrazione la Banca non ha perfezionato operazioni di aggregazioni di imprese o rami d'azienda, pertanto la seguente sezione non viene compilata.

Sezione 3 - Rettifiche retrospettive

Alla data di riferimento del bilancio, la banca non presenta operazioni della specie.

PARTE H - OPERAZIONI CON PARTI CORRELATE

1. Informazioni sui compensi dei dirigenti con responsabilità strategica

Compensi ai dirigenti con responsabilità strategiche (compresi gli amministratori e i sindaci)

La tabella che segue, così come richiesto dallo IAS 24 par. 16, riporta l'ammontare dei compensi di competenza dell'esercizio ai Dirigenti con responsabilità strategica, intendendosi per tali coloro che hanno il potere e la responsabilità della pianificazione, della direzione e controllo delle attività della Banca, compresi gli Amministratori e i Sindaci della Banca stessa.

	Importi
- Stipendi e altri benefici a breve termine, compresi compensi e benefits agli amministratori e sindaci	358
- Benefici successivi al rapporto di lavoro	
- Indennità per la cessazione del rapporto di lavoro	
- Altri benefici a lungo termine	

2. Informazioni sulle transazioni con parti correlate

Rapporti con parti correlate

	Attivo	Passivo	Garanzie rilasciate	Garanzie ricevute	Ricavi	Costi
Amministratori, Sindaci e Dirigenti	421	233		1.044	47	41
Totale	421	233		1.044	47	41

Le altre parti correlate includono gli stretti familiari degli Amministratori, dei Sindaci e degli altri Dirigenti con responsabilità strategica, nonché le società controllate dai medesimi soggetti o dai loro stretti familiari.

Per quanto riguarda le operazioni con i soggetti che esercitano funzioni di amministrazione, direzione e controllo della Banca trova applicazione l'art. 136 del D.Lgs. 385/1993 e l'art. 2391 del codice civile.

Più in generale, per le operazioni con parti correlate, così come definite dallo IAS 24, trovano anche applicazione le disposizioni di vigilanza prudenziale di cui al Titolo V, capitolo 5, della circolare della Banca d'Italia n. 263/2006 ("Attività di rischio e conflitti di interesse nei confronti di soggetti collegati"), salvo alcune limitate casistiche dovute alla non perfetta coincidenza tra gli ambiti applicativi delle due normative.

Per quanto sopra la Banca, con delibera del Consiglio di Amministrazione del 29/06/2006 si è dotata di un apposito "Regolamento in materia di interessi degli amministratori, obbligazioni degli esponenti aziendali e attività di rischio e conflitti d'interesse nei confronti di soggetti collegati alla Banca" disciplinante le procedure deliberative e i limiti quantitativi prudenziali e di propensione al rischio per tali operazioni, nonché gli assetti organizzativi e il sistema dei controlli interni atti ad assicurare il rispetto di tali regole.

Le operazioni con parti correlate sono regolarmente poste in essere a condizioni di mercato e comunque sulla base di valutazioni di convenienza economica e sempre nel rispetto della normativa vigente, dando adeguata motivazione delle ragioni e della convenienza per la conclusione delle stesse.

Le operazioni con parti correlate non hanno una incidenza significativa sulla situazione patrimoniale e finanziaria, sul risultato economico e sui flussi finanziari della Banca.

Nel bilancio non risultano svalutazioni analitiche o perdite per crediti dubbi verso parti correlate. Sui crediti verso parti correlate viene pertanto applicata solo la svalutazione collettiva.

PARTE I - ACCORDI DI PAGAMENTO BASATI SU PROPRI STRUMENTI PATRIMONIALI

Informazione Qualitativa

La Banca non ha posto in essere accordi di pagamento basati su propri strumenti patrimoniali.

PARTE L - INFORMATIVA DI SETTORE

A.1 Distribuzione per settori di attività: dati economici

La Banca non è tenuta a compilare la parte in quanto intermediario non quotato.

ALLEGATO 1

Elenco analitico proprietà immobiliari comprensivo delle rivalutazioni effettuate:

Ubicazione	Destinazione	Ammontare della rivalutazione ex L. 576/75	Ammontare della rivalutazione ex L. 72/83	Ammontare della rivalutazione ex L. 408/90	Ammontare della rivalutazione ex L. 413/91	Ammontare della rivalutazione ex L. 342/00	Ammontare della rivalutazione ex L. 266/05
Immobili Strumentali:							
Caltanissetta - Via F.Crispi n.25	sede						
Caltanissetta - Via Niscemi n. 26	Archivio						
Serradifalco - Via Duca n. 30	Filiale		53				
Serradifalco - Piazza V.Emanuele n. 18/20	Archivio		77				
Sommatino - Corso Umberto n. 32	Filiale		73				
Ravanusa - Corso della Repubblica n. 11	Filiale						
Ravanusa - Via Aronica	Archivio						
Riesi - Via Don Bosco	Filiale						
Gela - Via Cairoli	Filiale						
Gela - Via Venezia	in ristr.						
Caltagirone - Viale Autonomia	Filiale						
Caltagirone - Via Porta del Vento	non utilizzabile						
Totale			203				
Totale complessivo			203				

ALLEGATO 2

Oneri per revisione legale - comma 1, n. 16-bis, Art. 2427 del C.C.

In ottemperanza a quanto previsto dall'art. 2427, 1° comma, n. 16-bis del codice civile si riepilogano di seguito i corrispettivi contrattualmente stabiliti per l'esercizio 2011 i revisori legali per l'incarico di revisione legale dei conti e per la prestazione di altri servizi resi alla Banca.

Gli importi sono al netto dell'IVA e delle spese.

Tipologia di servizi	Soggetto che ha prestato il servizio	Corrispettivi
Verifica dei conti annuali	Collegio Sindacale	15
Altri servizi di verifica svolti	Collegio Sindacale	43
Totale corrispettivi		57

Il corrispettivo indicato al rigo 1 "Verifica dei conti annuali" è comprensivo anche delle attività ordinarie di vigilanza, svolte dal Collegio Sindacale, in ottemperanza all'art. 2403 del Codice Civile.

ALLEGATO 3

**INFORMATIVA AL PUBBLICO STATO PER STATO (COUNTRY BY COUNTRY REPORTING) CON
RIFERIMENTO ALLA SITUAZIONE AL 31 DICEMBRE 2014
AI SENSI DELLE DISPOSIZIONI DI VIGILANZA PER LE BANCHE
CIRCOLARE BANCA D'ITALIA N. 285/2013 – PARTE PRIMA – TITOLO III – CAPITOLO 2**

- a) DENOMINAZIONE DELLA SOCIETÀ E NATURA DELL'ATTIVITÀ: Banca del Nisseno Credito Cooperativo di Sommatino e Serradifalco Società Cooperativa. Ai sensi dell'art. 16 dello Statuto Sociale:
La Società ha per oggetto la raccolta del risparmio e l'esercizio del credito nelle sue varie forme.
Essa può compiere, con l'osservanza delle disposizioni vigenti, tutte le operazioni e i servizi bancari finanziari consentiti, nonché ogni altra operazione strumentale o comunque connessa al raggiungimento dello scopo sociale, in conformità alle disposizioni emanate dall'Autorità di Vigilanza.
La Società svolge le proprie attività anche nei confronti dei terzi non soci.
La Società può emettere obbligazioni e altri strumenti finanziari conformemente alle vigenti disposizioni normative.
La Società, con le autorizzazioni di legge, può svolgere l'attività di negoziazione di strumenti finanziari per conto terzi, a condizione che il committente anticipi il prezzo, in caso di acquisto, o consegna preventivamente i titoli, in caso di vendita. Nell'esercizio dell'attività in cambi e nell'utilizzo di contratti a termine e di altri prodotti derivati, la Società non assume posizioni speculative e contiene la propria posizione netta complessiva in cambi entro i limiti fissati dall'Autorità di Vigilanza.
Essa può inoltre offrire alla clientela contratti a termine, su titoli e valute, e altri prodotti derivati se realizzano una copertura dei rischi derivanti da altre operazioni.
La Società può assumere partecipazioni nei limiti determinati dall'Autorità di Vigilanza.
- b) FATTURATO: (espresso come valore del margine di intermediazione di cui alla voce 120 del Conto Economico di bilancio al 31 dicembre 2014) € **11.806.316,02**;
- c) NUMERO DI DIPENDENTI SU BASE EQUIVALENTE A TEMPO PIENO¹: 51;
- d) UTILE O PERDITA PRIMA DELLE IMPOSTE (inteso come somma delle voci 250 e 280 – quest'ultima al lordo delle imposte – del conto economico) € **941.046,96**;
- e) IMPOSTE SULL'UTILE O SULLA PERDITA (intesa come somma delle imposte di cui alla voce 260 del conto economico e delle imposte sul reddito relative ai gruppi di attività in via di dismissione) € **135.140,56**;
di cui:
imposte correnti € -1.000.534
imposte anticipate € 325.448
imposte differite € 539.946
- f) CONTRIBUTI PUBBLICI RICEVUTI
- g) La Banca non ha ricevuto contributi dalle Amministrazioni Pubbliche nell'esercizio 2014.